

ÉLÉMENTS ET IMPLANTATION

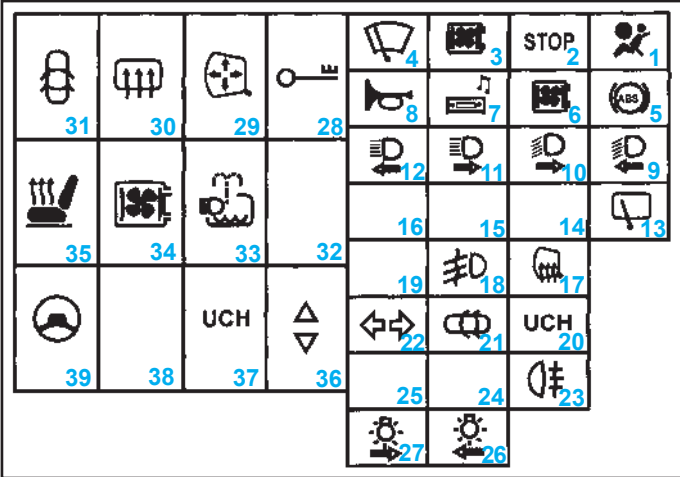
Fusibles et relais

Boîtier fusibles habitacle (1016)

Situation

- Ce boîtier se situe dans l'habitacle côté conducteur.

Vignettes fusibles



Affectation des fusibles (selon le niveau d'équipement)

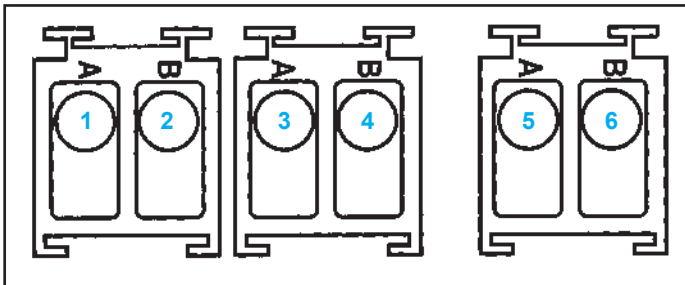
N°	Symbole	Ampère	Désignation
F1		15A	Airbag (756)
F2	STOP	15A	Feux de stop (160) - Tableau de bord (247) - Commande loi de passage (129) - Prise diagnostic (225) - Auto école (469) - Alerte ouvrant (771) - Commande limiteur régulateur de vitesse (1081) - Raccordement radio téléphone (R251)
F3		15A	Combiné essuie vitre (145) - Contacteur feux de marche arrière (155) - Tableau de commande conditionnement d'air (319) - Ventilateur sonde température habitacle (418) - Boîtier de contrôle conditionnement d'air (419) - Moteur de distribution conditionnement d'air vers pieds (1115) - Boîtier électronique capteur de pluie (1124) - Relais démarrage (232) - Unité centrale électrique lampe à décharge (989) - Moteurs correcteur projecteur (537-538)
F4		20A	Essuie vitre avant (145)
F5		10A	Antiblocage de roues (118-1094)
F6		10A	Boîtier multi-temporisation (645) - Boîtier électronique conditionnement d'air (419)
F7		15A	Radio (261) - Allume cigares (101) - Montre (210) (653) - Miroir courtoisie (588) - Relais lunette arrière dégivrante (235) - Unité centrale de communication (1125)
F8		15A	Avertisseur sonore (105)
F9		15A	Feu de croisement gauche (226-562-989)
F10		15A	Feu de croisement droit (226-227-247)

N°	Symbole	Ampère	Désignation
F11		10A	Feu de route droit (226-227)
F12		10A	Feu de route gauche (226-227)
F13		20A	Essuie vitre arrière par unité centrale électrique habitacle (645)
F14		--	Réserve
F15		--	Réserve
F16		--	Réserve
F17		10A	Rétroviseurs dégivrants (239-240)
F18		20A	Feux de brouillard avant (231)
F19		20A	Lève-vitre électrique conducteur par unité centrale électrique habitacle (645)
F20	UCH	20A	Lève-vitre électrique passager par unité centrale électrique habitacle (645)
F21		5A	Boîtier multi-temporisation (645) - Prise diagnostic (225) - Commande condamnation électrique des portes (123) - Tableau de bord (247)
F22		15A	Clignotants et feux de détresse par unité centrale électrique habitacle (645)
F23		15A	Feu de brouillard arrière (172-173)
F24		--	Réserve
F25		--	Réserve
F26		10A	Feux de position gauche - Eclairage commandes intérieures
F27		10A	Feux de position droit - Eclairage commandes intérieures
F28	KEY	2A	Boîtier décodeur (503)
F29		20A	Coupe consommateurs - Eclairages intérieur - Commande rétroviseurs électriques (134) - Radio (261) - Montre (210)
F30		30A	Lunette arrière dégivrante par unité centrale électrique habitacle (645)
F31		20A	Condamnation électrique des portes par unité centrale électrique habitacle (645)
F32		--	Réserve
F33		20A	Lave projecteurs (753-1338)
F34		20A	Groupe motoventilateur de chauffage / Conditionnement d'air (233)
F35		20A	Sièges chauffants par unité centrale électrique habitacle (645)
F36		30A	Lève vitres électriques par unité centrale électrique habitacle (645)
F37	UCH	10A	Unité centrale électrique habitacle (645)
F38		--	Attente branchement alimentation caravane (30A maxi)
F39		15A	Direction assistée électrique (502)

Boîtier relais habitacle

Situation

- Ces relais se situent dans l'habitacle côté conducteur en côté de l'unité centrale électrique habitacle (attention position théorique des platines double relais, celles-ci peuvent être dans un ordre différent).



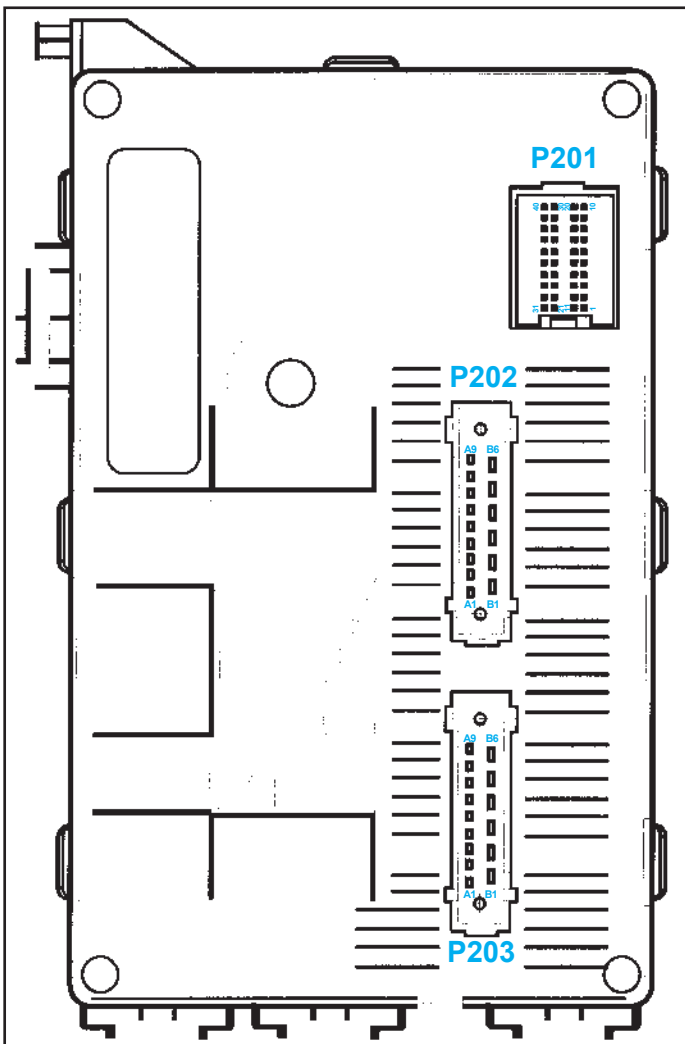
Affectation (selon le niveau d'équipement)

Voie	Désignation
1	Relais principal feux de jour (289)
2	Relais veilleuse feux de jour (288)
3	Relais feux de brouillard avant (231)
4	Relais code feux de jour (290)
5	Relais pompe lave projecteurs 1 (1338)
6	Relais pompe lave projecteurs 2 (753)

Unité centrale habitacle (645)

Situation

- Ce boîtier se situe dans l'habitacle côté conducteur.



Affectation (selon le niveau d'équipement)

P201 (connecteur noir 40 voies)

Voie	Désignation
1	Sortie relais feux de position
2	Entrée croisement
3	Entrée lève vitres électriques impulsions passager descente
4	Entrée lève vitres électriques impulsions passager montée
5	Sortie témoin verrou logiciel
6	Entrée cadencement essuie vitre avant
7	+ batterie
8	Entrée ligne transpondeur
9	CAN L
10	CAN H
11	Sortie relais feux de croisement
12	Entrée feux de route
13	Ligne capteur de pluie
14	Sortie relais démarrage
15	Sortie témoin condamnation des serrures électriques
16	Entrée contact arrêt fixe essuie vitre arrière
17	Entrée contact arrêt fixe essuie vitre avant
18	Ligne diagnostic K
19	CAN L
20	CAN H
21	Entrée essuie vitre avant grande vitesse
22	Entrée essuie vitre avant petite vitesse
23	+ servitude
24	Entrée lave vitre arrière
25	Entrée lave vitre avant
26	Entrée feux de position
27	Entrée clignotants gauche
28	Entrée clignotants droit
29	Entrée détresse
30	Entrée contacteur porte arrière
31	Sortie voyant détresse
32	Entrée contacteur marche arrière
33	+ après contact
34	Entrée essuie vitre arrière
35	Entrée lunette arrière dégivrante
36	Entrée condamnation des serrures électriques
37	Entrée lève vitres électriques impulsions conducteur descente
38	Entrée lève vitres électriques impulsions conducteur montée
39	Entrée contacteur de coffre
40	Entrée contacteur porte avant

P202 (connecteur cristal 15 voies)

Voie	Désignation
A1	Sortie essuie vitre avant grande vitesse
A2	+ après contact pour essuie vitre arrière
A3	+ batterie pour gestion éclairage
A4	+ après contact pour essuie vitre avant
A5	Sortie relais pompe lave projecteurs 1
A6	+ batterie pour l'alimentation temporisée
A7	Sortie relais pompe lave projecteurs 2
A8	Sortie plafonniers
A9	Sortie caves sol
B1	Sortie lève vitres électriques impulsions passager montée

GÉNÉRALITÉS

MÉCANIQUE

ÉQUIPEMENT ÉLECTRIQUE

CARROSSERIE

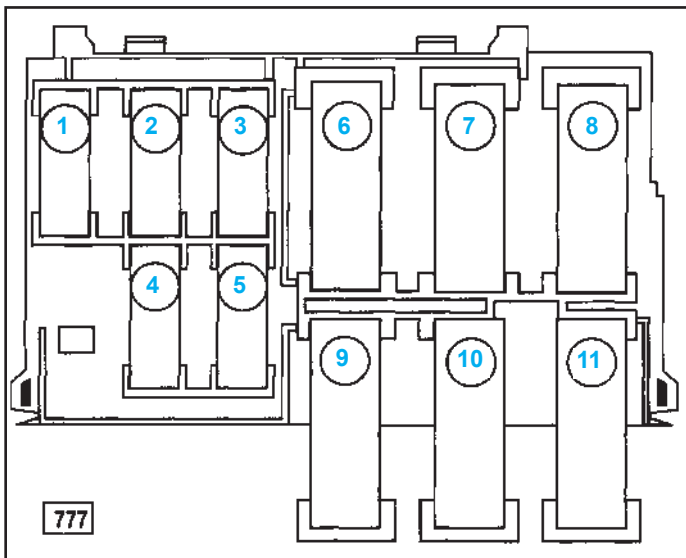
B2	Sortie lève vitres électriques impulsions conducteur descente
B3	+ batterie lève vitres électriques impulsions conducteur
B4	Masse
B5	Sortie lève vitres électriques impulsions conducteur montée
B6	Masse

P203 (connecteur noir 15 voies)

Voie	Désignation
A1	+ batterie pour clignotants
A2	Sortie clignotants gauche
A3	Sortie clignotants droit
A4	Sortie condamnation serrures électriques fermeture
A5	Sortie relais feux de route
A6	Sortie condamnation serrures électriques ouverture
A7	+ batterie pour condamnation serrures électriques
A8	Sortie essuie vitre arrière
A9	Sortie essuie vitre avant petite vitesse
B1	+ après contact pour lunette arrière dégivrante
B2	Sortie lunette arrière dégivrante
B3	Entrée pour lève vitres électriques
B4	Sortie + après contact lève vitres électriques
B5	Sortie lève vitres électriques impulsions passager descente
B6	+ batterie pour lève vitres électriques impulsions passager

Boîtier fusibles moteur (777)

Moteurs D7F / D4F sauf D7F764



Affectation (selon le niveau d'équipement)

Voie	Ampère	Désignation
1	30A	Fusible injection (236)
2	30A	Fusible fonctions moteur (234) avec chauffage
3	5A	Fusible + avant contact mémoire et verrouillage injection (D7F726)
4	5A	Fusible + après contact boîte de vitesse robotisée (D4F717)
5	15A	Fusible injection (120-236-238)

6	40A	Fusible groupe électropompe boîte de vitesse robotisée (D4F)
7	50A	Fusible fonctions moteur (234-700) avec conditionnement d'air
8	60A	Fusible planche de bord (104-209-645)
9	60A	Fusible antiblocage de roues (721-1094)
10	60A	Fusible planche de bord (209-645-853)
11	30A	Fusible motoventilateur conditionnement d'air (233)

Fusible unitaire

80 A

groupe électropompe direction assistée (502).

Moteur D7F764

Affectation (selon le niveau d'équipement)

Voie	Ampère	Désignation
1	30A	Fusible injection (236)
2	30A	Fusible fonctions moteur (234) avec chauffage
3	5A	Fusible unité centrale électrique gaz de pétrole liquéfié (997)
4	10A	Fusible fonctions gaz de pétrole liquéfié (1001-1161)
5	15A	Fusible injection (120-236-238)
6	--	Non utilisé
7	50A	Fusible fonctions moteur (234-700) avec conditionnement d'air
8	60A	Fusible planche de bord (104-209-645)
9	60A	Fusible antiblocage de roues (118)
10	60A	Fusible planche de bord (209-645-853)
11	30A	Fusible groupe motoventilateur conditionnement d'air (233)

Fusible unitaire

80 A

groupe électropompe direction assistée (502).

Moteurs K4J / K4M

Affectation (selon le niveau d'équipement)

Voie	Ampère	Désignation
1	30A	Fusible injection (236-238)
2	30A	Fusible fonctions moteur 234 avec chauffage
3	5A	Fusible injection (120-236)
4	5A	Fusible boîte de vitesses automatique (119)
5	15A	Fusible injection - allumage (120-238-250-778)
6	--	Non utilisé
7	50A	Fusible fonctions moteur (234-700) avec conditionnement d'air
8	60A	Fusible planche de bord (104-209-645)
9	60A	Fusible antiblocage de roues (721-1094)
10	60A	Fusible planche de bord (209-645-853)
11	30A	Fusible motoventilateur conditionnement d'air (233)

Fusible unitaire

80 A

groupe électropompe direction assistée (502).

Moteur F9Q / K9K

Affectation (selon le niveau d'équipement)

Voie	Ampère	Désignation
1	25A	Fusible injection (238)
2	30A	Fusible Fonctions moteur (234)
3	--	Non utilisé
4	--	Non utilisé
5	15A	Fusible Fonctions moteur (238-927)
6	70A	Fusible boîtier préchauffage (257-120)
7	50A	Fusible Fonctions moteur (234-450-700)
8	60A	Fusible planche de bord (104-209-645)
9	60A	Fusible antiblocage de roues (118)
10	60A	Fusible planche de bord (209-645-853)
11	60A	Fusible motoventilateur conditionnement d'air (233)

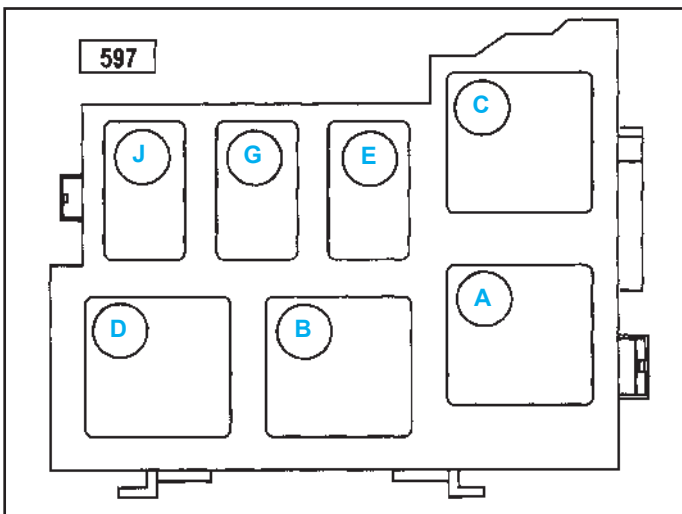
Fusible unitaire ou fusibles doubles (selon le niveau d'équipement)

80 A Groupe électropompe direction assistée (502).

80 A Thermoplongeurs (1049).

Boîtier relais moteur (597)


Moteurs D4F / D7F / K4J / K4M sauf D7F 764




Affectation (selon le niveau d'équipement)

Voie	Désignation
A	Relais petite vitesse groupe motoventilateur (700)
B	Relais pompe carburant (236)
C	Relais groupe électropompe boîte de vitesses (762)
D	Relais commande compresseur conditionnement d'air (474)
E	Relais groupe motoventilateur (234)
G	Relais démarrage (232)
J	Relais verrouillage injection (238)

Relais unitaire ou relais doubles (selon le niveau d'équipement)

 Relais dispositif de soufflage d'air froid (233) (jaune).


 Relais feu de marche arrière (602) (marron).

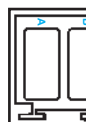
Moteur D7F764

Affectation (selon le niveau d'équipement)

Voie	Désignation
A	Relais petite vitesse groupe motoventilateur (700)
B	Relais pompe carburant (236)
D	Relais électrovanne gaz de pétrole liquéfié (1161)
E	Relais groupe motoventilateur (234)
G	Relais démarrage (232)
J	Relais verrouillage injection (238)

Relais (selon le niveau d'équipement)

 Relais dispositif de soufflage d'air froid (233) (jaune)


 A - Relais commande compresseur conditionnement d'air (474).
B - Relais coupure pompe à essence pour gaz de pétrole liquéfié (1196).


Moteur F9Q / K9K

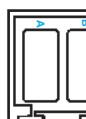
Affectation (selon le niveau d'équipement)

Voie	Désignation
A	Relais thermoplongeurs (1068)
B	Relais petite vitesse groupe motoventilateur (700)
D	Relais thermoplongeurs (1067)
E	Relais groupe motoventilateur (234)
G	Relais démarrage (232)
J	Relais alimentation unité centrale électrique injection diesel (983) ou Relais verrouillage injection (238)

Relais (selon le niveau d'équipement et motorisation)

 Relais dispositif de soufflage d'air froid (233) K9K et F9Q (jaune).

 Relais commande compresseur conditionnement d'air (474) K9K (marron).

 A - Relais réchauffeur gazole (450) F9Q.
B - Relais commande compresseur conditionnement d'air (474) F9Q.

Nomenclature

Répertoire des organes

Code Organes

1	Boîtier auto-école	54	Filter moteur essuie vitre radio	107	Batterie
2	Sectionneur batterie	55	Relais phares escamotables	108	Bobine allumage
3	Tachygraphe	56	Contact rhéostat éclairage d'accessoires	109	Uce ADAC
4	Inverseur condamnation porte droite	57	Relais GMV par unité centrale d'accessoires	110	Boîtier groupe pression freinage ABS
5	Inverseur condamnation porte gauche	58	Contact fin de course	111	Boîtier assistance allumage
6	Module électronique GMV CA	59	Moteur de répartition d'air	112	Boîtier cadenceur arrière
7	Boîtier résistance pilotage module	60	Moteur de dégivrage	113	Boîtier cadenceur avant
8	Capteur de pression de ligne BVA	62	Microswitch EGR post chauffage 1	114	Boîtier Dim Dip
9	Electrovanne limiteur de couple	63	Microswitch EGR post chauffage 2	115	Boîtier régulation groupe électro-pompe
10	Contacteur 1ère	64	Thermocontact coupure injection 110°/115°	116	Temporisateur lave projecteur
11	Contacteur de crabotage	65	Electrovanne recyclage d'air	117	Buzzer oublié éclairage/alarme auto-école
12	Relais masse code feux de jour	66	Relais toit ouvrant	118	Uce ABS
13	Inter. suppression d'alerte	67	Relais d'alimentation cde ventilation habitacle	119	Uce boîte de vitesses automatique
14	Contacteur verrouillage portes AR	68	Relais 4ème vitesse ventilation habitacle	120	Uce injection
15	Témoin verrouillage portes AR	69	Sonde de température de surface	121	Cde feux de brouillard arrière
16	Relais electrovanne avance pompe injection (ksb)	70	Boîtier électronique détecteur eau dans gazole	122	Cde feux de brouillard avant
17	Thermocontact electrovanne avance pompe injection (ksb)	71	Condamnation électrique porte battante	123	Cde condamnation électrique des portes
18	Sonde température d'air soufflé	72	Condamnation électrique porte coulissante	124	Cde chauffage
19	Thermostat électronique	73	Diode électroluminescente de verrou logiciel	125	Cde feux de détresse
20	Eclaireur cendrier avant	74	Relais éclairage plafonnier	126	Cde dispositif de soufflage d'air froid
21	Diode de visualisation alarme	75	Chargeur C.D.	127	Cde essuie lunette arrière
22	Equilibreur de hayon	76	Connecteur de contrôle	128	Cde lunette arrière dégivrante
23	Relais décodage des ouvrants	77	Relais principal injection Diesel	129	Cde lois passage
24	Capteur accélérateur transversale	78	Electrovanne haute pression	130	Cde lève vitre électrique ARD
25	Moteur d'ouverture porte droite	79	Relais bascule sonde oxygène	131	Cde lève vitre électrique ARG
26	Moteur d'ouverture porte gauche	80	Relais démarrage à froid	132	Cde lève vitre électrique conducteur
27	Relais de non fonctionnement des ventilateurs de refroidissement	81	Bouton de démarrage à froid	133	Cde lève vitre électrique passager
28	Relais de serrure droite	82	Inter. essence/gaz	134	Cde rétroviseur électrique
29	Relais de serrure gauche	83	Cde pare-brise dégivrant	135	Cde verrouillage lève vitre électrique arrière
30	Diode témoin des ouvrants	84	Groupe électropompe benne	136	Cde volet départ
31	Diode feux de brouillard avant	85	Télécommande benne	137	Centrale clignotante
32	Diode de canister	86	Relais commande benne	138	Condamnation électrique porte ARD
33	Relais temporisateur boîtier électronique jauge à carburant	87	Electrovanne descente benne	139	Condamnation électrique porte ARG
34	Feu de toit	88	Pressostat témoin levage benne	140	Condamnation électrique porte conducteur
35	Capteur de niveau assiette	89	Moteur levage benne	141	Condamnation électrique porte passager
36	Groupe compresseur correction d'assiette (COA)	90	GMV évaporateur CA passagers	142	Condamnation électrique porte coffre
37	Boîtier unité centrale d'accessoires	91	Relais info CA 1 condenseur	143	Capteur mini lave vitre
38	Boîtier électronique phares escamotables	92	Relais info CA 2 évaporateur	144	Capteur mini liquide refroidissement
39	Moteur phare escamotable droit	93	Relais autorisation feux détresse 1	145	Combine essuie lave vitre
40	Moteur phare escamotable gauche	94	Relais autorisation feux détresse 2	146	Capteur de cliquetis 1
41	Calculateur correction d'assiette	95	Inter. condamnation portes AR	147	Capteur pression atmosphérique
42	Calculateur pilotage electrovanne recyclage gaz	96	Plafonnier passager	148	Capteur pression huile
43	Témoin démarrage à froid	97	Eclaireur de marche	149	Capteur point mort haut
44	Témoin sièges chauffants	98	Relais éclaireurs de marche	150	Capteur roue ARD
45	Boîtier électronique de pilotage démarrage à froid	99	Relais éclaireurs de marche par veilleuse	151	Capteur roue ARG
46	Electrovanne départ à froid admission gazole	1A	Relais coupure boîtier cde chauffage	152	Capteur roue AVD
47	Boîtier électronique niveau d'huile	2A	Relais refroidissement chauffage autonome n°1	153	Capteur roue AVG
48	Projecteur feu de route droit	3A	Relais refroidissement chauffage autonome n°2	154	Contacteur coffre
49	Projecteur feu de route gauche	4A	Relais coupe batterie	155	Contacteur feux de marche arrière
50	Projecteur feu de croisement droit	5A	Relais temporisateur coupe batterie	156	Contacteur frein à main
51	Projecteur feu de croisement gauche	6A	Relais temporisateur coupe batterie	157	Contacteur pédale de frein
52	Clé électronique d'alarme (jack)	7A	Relais stop électrique	158	Contacteur pleine charge
53	Diode GMV de refroidissement	8A	Inter. réarmement coupe batterie	159	Contacteur pied levé
		101	Allume cigares	160	Contacteur stop
		102	Allumeur	161	Contacteur vide-poches
		103	Alternateur	162	Débitmètre
		104	Antivol	163	Démarrreur
		105	Avertisseur électromagnétique principal	164	Dispositif de soufflage air froid
		106	Avertisseur électropneumatique	165	Eclaireur de coffre
				166	Eclaireur plaque de police droit
				167	Eclaireur plaque de police gauche
				168	Eclaireur vide-poches

169	Electrovanne recyclage gaz	241
170	Electrovanne direction assistée	242
171	Embrayage conditionnement d'air	243
172	Feu ARD	244
173	Feu ARG	245
174	Feu brouillard ARD	246
175	Feu brouillard ARG	247
176	Feu brouillard AVD	248
177	Feu brouillard AVG	249
178	Contacteur feuillure ARD	250
179	Contacteur feuillure ARG	251
180	Contacteur feuillure conducteur	252
181	Contacteur feuillure passager	253
182	Feu marche ARD	254
183	Feu marche ARG	255
184	Feu de position droit	256
185	Feu de position gauche	257
186	Groupe électropompe direction assistée	258

187	Pulseur chauffage	259
188	Groupe motoventilateur refroidissement (GMV)	260
189	Haut parleur ARD	261
190	Haut parleur ARG	262
191	Haut parleur porte AVD	263
192	Haut parleur porte AVG	264
193	Injecteur 1	265
194	Injecteur 2	266
195	Injecteur 3	267
196	Injecteur 4	268
197	Injecteur 5	269
198	Injecteur 6	270
199	Jauge à carburant	271
200	Lunette arrière dégivrante	272
201	Moteur lève vitre ARD	273
202	Moteur lève vitre ARG	274
203	Moteur lève vitre conducteur	275
204	Moteur lève vitre passager	276
205	Manocontact	277
206	Manocontact tri-fonction CA	278
207	Mini liquide frein	279
208	Module puissance allumage	280
209	Monomanette	281
210	Montre analogique ou digitale	282
211	Moteur essuie vitre arrière	283
212	Moteur essuie vitre avant	284
213	Plafonnier avant	285
214	Plafonnier ARD	286
215	Plafonnier ARG	287
216	Plaquette frein AVD	288
217	Plaquette frein AVG	289
218	Pompe à carburant	290
219	Pompe lave projecteur	291
220	Pompe lave vitre arrière	292
221	Pompe lave vitre avant	293
222	Potentiomètre papillon	294
223	Potentiomètre ralenti	295
224	Pressostat direction assistée	296
225	Prise diagnostique	297
226	Projecteur droit	298
227	Projecteur gauche	299
228	Régulateur de ralenti	300
229	Relais avertisseur sonore	301
230	Relais brouillard arrière	302

231	Relais brouillard avant	303
232	Relais démarrage	304
233	Relais dispositif soufflage air froid	305
234	Relais groupe motoventilateur	306
235	Relais lunette arrière dégivrante	307
236	Relais pompe à carburant	308
237	Relais projecteur double	309
238	Relais verrouillage injection	310
239	Rétroviseur électrique conducteur	311
240	Rétroviseur électrique passager	312

241	Rhéostat éclairage	303
242	Sonde oxygène aval	304
243	Sonde niveau d'huile	305
244	Capteur température eau injection	306
245	Sonde température extérieure	307
246	Electrovanne stop électrique	308
247	Tableau de bord (TDB)	309
248	Capteur thermique GMV	310
249	Transmetteur infrarouge	311
250	Capteur de vitesse véhicule	312
251	Capteur thermique bi-fonction eau	313
252	Filtre radiotéléphone	314
253	Haut parleur AVD	315
254	Haut parleur AVG	316
255	Feu clignotant AVD	317
256	Feu clignotant AVG	318
257	Boîtier de préchauffage	319
258	Bougies de préchauffage	320
259	Capteur thermique	321
260	Boîtier fusibles et relais habitacle	322
261	Radio	323
262	Groupe motoventilateur refroidissement et CA	324
263	cde essuie vitre et dégivrage arrière	325
264	Temporisateur condamnation électrique des portes	326
265	Console spot plafonnier	327
266	Contacteur pied levé pleine charge	328
267	Répétiteur droit	329
268	Répétiteur gauche	330
269	Coupeur de ralenti	331
270	Capteur thermique 8 degrés	332
271	Thermistance	333
272	Capteur température air injection	334
273	Capteur vitesse moteur	335
274	Electrovanne conditionnement d'air	336
275	Temporisateur pompe carburant additionnelle	337
276	Cde lève-vitre électrique impulsionnel	338
277	Uce défaillance lampes	339
278	Capteur de cliquetis 2	340
279	Relais anti-percolation	341
280	Relais coupure AEI	342
281	Relais feux croisement	343
282	Cde condamnation électrique trappe à carburant	344
283	Pompe à carburant additionnel	345
284	Moteur essuie projecteurs droit	346
285	Moteur essuie projecteurs gauche	347
286	Cde lave-vitre arrière	348
287	Relais bobine ballast	349
288	Relais principal pour running-light	350
289	Relais veilleuse pour running-light	351
290	Relais code pour running-light	352
291	Electrovanne carburateur	353
292	Relais rhéostat éclairage	354
293	Alimentation générale	355
294	Boîtier temporisateur lunette arrière chauffante	356
295	Bloc témoins	357
296	Relais shunt brouillard	358
297	Shunt brouillard avant	359
298	Dispositif chauffage	360
299	Platine de servitudes relais	361
300	Plafonnier traverse arrière	362
301	Relais rouge électropompe ABS	363
302	Relais de direction assistée variable (DAV)	364

303	Eclaireur sélecteur BVA	365
304	Toit ouvrant	366
305	Electrovanne correcteur avance	367
306	Capteur thermique correcteur avance	368
307	Shunt masse platine servitude	369
308	Temporisateur de dégazage	370
309	Buzzer multifonctions	
310	Module puissance injection 1	
311	Temporisateur plafonnier	
312	Relais coupe consommateur	
313	Relais tachymétrique	
314	Relais essuie-projecteurs	
315	Relais 2 ^{ème} vitesse essuie-vitre AV	
316	Relais 4 degrés allumage	
317	Cde toit ouvrant	
318	Résistance pied de carburateur	
319	Tableau cde conditionnement d'air	
320	Groupe motoventilateur base et CA	
321	Résistance groupe motoventilateur conditionnement d'air	
322	Diode conditionnement d'air et direction assistée	
323	Diode électrovanne CA et direction assistée	
324	Relais de survitesse	
325	Cde satellite radio	
326	Avertisseur survitesse	
327	Boîtier électronique jauge carburant	
328	Plafonnier AVG	
329	Plafonnier AVD	
330	Allume cigares arrière	
331	Cde régulateur de vitesse	
332	Cde impulsionnelle	
333	Contacteur ceinture conducteur	
334	Disjoncteur thermique	
335	Relais 1 vitesse GMV	
336	Relais 2 vitesse GMV	
337	Relais 3 vitesse GMV	
338	Régulateur pression turbo	
339	Injecteur de départ à froid	
340	Contacteur thermique temporisé	
341	Vanne régulation ralenti	
342	Pressostat sécurité turbo	
343	Capteur température huile	
344	Pompe pneumatique régulateur	
345	Electrovanne sécurité régulation	
346	Electrovanne pompe régulation	
347	Alimentation autoradio	
348	Cde lève-vitre électrique impulsionnel	
349	Distributeur allumage	
350	Plaquette frein ARG	
351	Plaquette frein ARD	
352	Moteur 1 dossier AVG	
353	Moteur 2 dossier AVG	
354	Moteur rehausse AVG	
355	Moteur assise siège AVG	
356	Moteur 1 dossier AVD	
357	Moteur 2 dossier AVD	
358	Moteur rehausse AVD	
359	Moteur assise siège AVD	
360	Cde synthèse parole	
361	Groupe hydraulique ABS	
362	Plaque à bornes + bat.	
363	Uce synthèse parole	
364	Haut parleur synthèse parole	
365	Haut parleur tweeter droit	
366	Haut parleur tweeter gauche	
367	Contacteur droit capot moteur	
368	Contacteur gauche capot moteur	
369	Pompe à eau paliers turbo	
370	Résistance Dim Dip	

371	Absorbeur vapeurs essence	433	Capteur ultrason alarme	499	Accéléromètre longitudinal
372	Uce ouvr./ferm. coffre	434	Pressostat de coupure ABS	500	Accéléromètre transversal
373	Uce régulateur vitesse	435	Bloc électrovalve ABS	501	Uce mémorisation sièges/rétros
374	Cde réglage dossier AVG	436	Electrovanne pression turbo	502	Uce direction assistée variable (DAV)
375	Cde réglage dossier AVD	437	Réchauffeur boîtier papillon		Uce décodeur
376	Cde réglage siège AVG	438	Contacteur capot moteur	503	Spot de lecture ARD
377	Cde réglage siège AVD	439	Relais Uce ABS	504	Spot de lecture ARG
378	Cde réglage réhausse AVG	440	Cde sièges chauffants	505	Prise accessoires
379	Relais ralenti accéléré	441	Boite de vitesses automatique	506	Cde feu brouillard avant, arrière, détresse
380	Uce conversion ADAC	442	Sirène alarme auto-alimentée	507	Eclaireur coffre droit
381	Carburateur	443	Electrovanne pilotée BVA		Eclaireur coffre gauche
282	Relais collecteur admission	444	Spot de lecture avant	508	Capteur siège mémo
383	Capteur thermique collecteur admission	445	Résistance-ballast pompe carburant	509	Cde plafonnier
		446	Eclaireur cde réglage projecteur	510	Cde de spot
384	Réchauffeur collecteur	447	Relais interdiction feu de brouillard arrière	511	Cde gonflage siège mémo
385	Siège chauffant conducteur		Plaque raccord +APC	512	Pompe gonflage siège mémo
386	Siège chauffant passager	448	Résistance réchauffeur gazole	514	Uce mémorisation siège
387	Capteur pression huile	449	Relais réchauffeur gazole	515	Uce mémorisation siège
388	Contacteur témoin 4x4	450	Capteur thermique réchauffeur gazole	516	Clavier cde et mémo siège
389	Haut-parleur central	451	Uce détecteur périmétrique	518	Générateur d'impulsions
390	Shunt brouillard arrière		Uce détecteur volumétrique	519	Eclaireur champs de porte AVG
391	Boîtier cadenceur arrière	452	Emetteur / récepteur volumétrique	520	Eclaireur champs de porte AVD
392	Cde défilement ADAC	453	Diode électrovanne antipollution	521	Eclaireur champs de porte ARD
393	Electrovanne CA et direction assistée	455	Relais ballast pompe à essence	522	Eclaireur champs de porte ARG
394	Antenne électrique	456	Contacteur 1er cran ARD	523	Eclaireur porte conducteur
395	Contacteur stop BVA A4	457	Feu brouillard arrière et recul	524	Eclaireur porte passager avant
396	Contacteur pied appuyé	458	Temporisateur essuie lunette AR	525	Eclaireur porte ARD
397	GMV anti percolation	459	Contacteur pont arrière	526	Eclaireur porte ARG
398	Electrovanne recyclage des gaz (EGR)	460	Relais protection surtension ABS	527	Cde conducteur lève vitre électrique arrière
399	Relais incitation fiscale	462	Eclaireur plaque de police hayon / central	528	Cde conducteur lève vitre électrique arrière
400	Diode réglage avance module puissance allumage	463	Eclaireur custode		Plafonnier central
401	Electrovanne incitation fiscale	464	Cde éclairer plafonnier	529	Contacteur stop régulateur vitesse
402	Capteur thermique huile	465	Temporisateur pompe à eau paliers turbo	530	Contacteur embrayage régulateur vitesse
403	Avertisseur électromagnétique secondaire	466	Boîtier shunts	531	Cde conducteur lève vitre passager avant
404	Electrovanne surcaleur (ksb)	467	Relais feux croisement / position	532	Cde correcteur assiette
405	Contacteur levier charge	468	Diode feux de croisement auto-école	533	Cde amortissement variable (AMV)
406	Capteur thermique réchauffage		Cde moniteur	534	Témoin éco-perfo
407	Cde volet recyclage air	469	Relais grande vitesse essuie-vitre auto-école	535	Prise jack pour casques
408	Sonde évaporateur	470	Relais cde lève-vitre électrique	536	Moteur correcteur projecteur gauche
409	Relais groupe électropompe direction assistée	471	Relais coupure radio	537	Moteur correcteur projecteur droit
410	Relais coupeur ralenti	472	Cde test synthèse parole	538	Contacteur éclairer compartiment moteur
411	Pressostat CA	473	Relais cde compresseur CA	539	Moteur direction assistée variable
412	Electrovanne ralenti accéléré	474	Moteur recyclage	540	Eclaireur miroir courtoisie
413	Boîtier identificateur sièges chauffants	475	Uce transmission intégrale	541	Uce correcteur d'assiette (COA)
414	Sonde eau dans gazole	476	Pompe accélérateur chauffage Diesel	542	Uce amortissement variable
415	Electrovanne essuie projecteurs	477	Contacteur crabotage 4x4	543	Relais groupe correcteur d'assiette
416	Condensateur coupeur de ralenti	478	Capteur thermique eau accélérateur chauffage	544	Relais sécurité correcteur d'assiette
417	Relais recyclage CA	479	Sonde d'extraction d'air chaud	545	Groupe motocompresseur correcteur d'assiette
418	Ventilateur sonde température habitacle	480	Motoventilateur d'extraction d'air chaud	546	Electrovanne amortisseur ARG
419	Boîtier contrôle CA	481	Electrovanne crabotage	547	Electrovanne amortisseur ARD
420	Volet mixage		Capteur d'accélération	548	Electrovanne amortisseur AVG
421	Contacteur embrayage ABS 4x4	482	Electrovanne transmission 4x4	549	Electrovanne amortisseur AVD
422	Contacteur 1 régulation vitesse sous volant	483	Contacteur multifonctions	550	Capteur niveau véhicule AVD
423	Contacteur 2 régulation vitesse sous volant	484	Contacteur ceinture passager	551	Capteur niveau véhicule AVG
424	Relais surrégime régulateur vitesse	485	Electrovanne enrichisseur	552	Capteur niveau véhicule ARD
425	Platine ABS	486	Capteur thermique enrichisseur	553	Capteur niveau véhicule ARG
426	Electrovanne cde ouverture / turbo	487	Contacteur 1er cran ARG	554	Electrovanne correcteur d'assiette
427	Uce alarme	488	Contacteur 1er cran AVD	555	Contacteur position hayon
428	Relais principal ABS Bosch	489	Contacteur 1er cran AVG	556	Moteur assistance fermeture hayon
429	Relais auxiliaire ABS Bosch	490	Uce radiotéléphone	557	Cde fermeture hayon
430	Boîtier diodes ABS Bosch	491	Siège ARG		Uce assistance fermeture hayon
431	Cde initialisation tableau de bord	492	Siège ARD	558	Contacteur ouverture hayon
432	Electrovanne principale ABS	493	Siège AVD	559	Compresseur avertisseur sonore
		494	Siège AVG	560	
		495	Accéléromètre ABS 4x4	561	
		496	Accéléromètre vertical		
		497			
		498			

562	Cde réglage des projecteurs
563	Relais échangeur air/huile
564	GMV échangeur air/huile
565	Boîtier papillon
566	Temporisateur thermique anti-percolation
567	Pompe à eau électrique
568	Temporisateur pompe à eau électrique
569	Rétro contact BVA4
570	Relais électrovanne direction assistée 1er étage
571	Relais électrovanne direction assistée 2ème étage
572	Diode direction assistée
573	Relais pompe à eau électrique
574	Diode pompe à eau électrique
575	Cosse pour réglage moteur E5F
576	Relais autorisation anti-percolation
577	Uce radiotéléphone
578	Electrovanne dépol. pierburb
579	Contacteur électrovanne recyclage des gaz

580	Relais autorisation pompe à eau paliers turbo
581	Diode de séparation CA / pompe à eau
582	Capteur thermique pompe à eau
583	Capteur angle volant
584	Relais embrayage compresseur CA
585	Capteur pression pneumatique
586	Cde feux détresse
587	Accélérateur longitudinal ABS
588	Eclaireur miroir courtoisie conducteur

589	Pompe à injection
590	Cde alarme
591	Sonde température pot catalytique
592	Uce de traitement température pot catalytique
593	Relais sécurité direction assistée variable
594	Diode voyant température pot catalytique
595	Relais autorisation groupe électropompe
597	Boîtier fusibles moteur et relais
598	Electrovanne réduction de couple
599	Relais maintien pompe à eau
600	Moteur aérotherme
601	Capteur thermique eau aérotherme
602	Relais feu marche arrière
603	Cde réglage colonne mémorisée
604	Moteur colonne mémorisée
605	Relais autorisation réchauffage pied carburateur
606	Relais réchauffage pied carburateur
607	Capteur thermique réchauffage pied de carburateur

608	Sonde groupe motoventilateur anti-percolation
609	Uce température eau
610	Contacteur diagnostique ABS
611	Pare-brise électrique gauche
612	Relais dégivrage pare-brise gauche
613	Cde dégivrage pare-brise
614	Uce lève vitre électrique/lève vitre impulsional
615	Cde siège chauffant conducteur
616	Cde siège chauffant passager
617	Résistance d'atténuation
618	Bouton de cde entrée code transpondeur

619	Récepteur cde des ouvrants
620	Potentiomètre papillon double
621	Relais shunt thermocontact eau
622	Temporisateur anti percolation
623	Electrovanne dégazage (clapet)
624	Raccordement dossier siège ARD
625	Raccordement dossier siège ARG
626	Combine éclaireurs BVA
627	Cde régulateur vitesse
628	Capteur vitesse direction assistée variable
629	Relais dégivrage pare brise droit
630	Pare-brise électrique droit
631	Module température extérieure
632	Bougies préchauffage 1 et 3
633	Bougies préchauffage 2 et 4
634	Capteur embrayage
635	Temporisateur interdiction compresseur CA
636	Diode de séparation stop
637	Diode de séparation stop / embrayage
638	Relais buzzer / témoin (auto-école)
639	Feu stop surélevé
640	Relais assistance au relais verrouillage injection
641	Diode séparation refroidissement / tempo
642	Diode séparation CA / préchauffage
643	Résistance anti-percolation
644	Uce suspension pilotée
645	Uce habitacle
646	Relais pare-brise chauffant
647	Pare-brise chauffant
648	Diode injection
649	Moteur pas à pas
650	Témoin sièges chauffants
651	Tableau led cristaux liquide
652	Relais pilotage climatisation
653	Combine montre / temp.ext. / affich. radiotéléphone
654	Clef alarme et clef verrou matériel
655	Capteur halex/halmo
658	Combine cde pneumatique et électrovanne régulateur vitesse
659	Diode séparation CA / refroidissement
660	Capteur thermique coupure CA
661	Relais pilotage temporisateur coupure conditionnement d'air
662	Uce aide à la navigation
663	Bobine allumage double 1
664	Bobine allumage double 2
665	Bobine allumage double 3
666	Bobine allumage double 4
667	Capteur course pédale de frein
668	Accéléromètre vertical AVG
669	Accéléromètre vertical AVD
670	Accéléromètre vertical ARG
671	Accéléromètre vertical ARD
672	Boîtier résistances
673	Cde inhibition sécurité lève vitre électrique
674	Double inter. feu brouillard arrière/lunette AR
675	Contacteur pédale embrayage
676	Contacteur pédale accélérateur
677	Pompe lave vitre bidirectionnelle avant et arrière
678	Capteur thermique électrovanne recyclage gaz
679	Condensateur anti-parasitage radio
680	Bougie préchauffage 1

681	Bougie préchauffage 2
682	Bougie préchauffage 3
683	Bougie préchauffage 4
684	Lecteur laser
685	Electrovanne régulateur de vitesse
686	Relais électrovanne direction assistée
687	Boîtier diodes
688	Sonde niveau et capteur température huile
689	Cde régulateur de vitesse et Airbag
690	Relais thermostat électronique
691	Ecran aide à la navigation
692	Combine radiotéléphone
693	Haut parleur radio téléphone
694	Gicleur chauffant gauche
695	Gicleur chauffant droit
696	Shunt
697	Diode d'isolement + APC / servitude
698	Diode d'isolement servitude / + APC
699	Shunt régulateur de vitesse BVA
700	Relais petite vitesse groupe motoventilateur / percolation
701	Relais maintien pompe percolation
702	Temporisateur pompe à eau anti-percolation 18 minutes
703	Relais lève-vitre électrique
704	Buzzer alerte capote
705	Relais lunette arrière soufflante capote
706	Contacteur capote
707	Contacteur cache-capote
708	Soufflante lunette arrière capote
709	Diode antiroulis direction assistée et groupe électropompe
710	Fusible unitaire
711	Pompe Diesel
712	Valise de refroidissement
713	Raccordement caravane
714	Diode séparation dépol. F8Q/CA
715	Interface de communication radiotéléphone
716	Amortisseur AVD
717	Amortisseur AVG
718	Amortisseur ARD
719	Amortisseur ARG
720	Relais coupure CA
721	Bloc Uce ABS + groupe hydraulique ABS
722	Double inter. de dégivrage pare-brise et lunette AR
723	Diode embrayage piloté
724	Groupe électropompe embrayage piloté
725	Electrovanne embrayage piloté
726	Capteur vitesse engagée
727	Capteur position embrayage
728	Capteur levier de vitesses
729	Capteur position accélérateur
730	Uce embrayage piloté
731	Temporisateur pare-brise chauffant
732	Cde survitesse
733	Uce survitesse et oubli éclairage
734	Cde lève-vitre impulsional conducteur
735	Buzzer oubli ceinture
736	Magnétomètre
737	Capteur info vitesse véhicule (N7Q)
738	Capteur levée aiguille injection
739	Capteur mini liquide lave projecteurs
740	Diode de séparation circuit + bat / + servitude

741	Correcteur altimétrique	806	Système refroidissement habitacle monobloc	863	Alimentation antenne Bi-fonction
742	Electrovanne recul d'avance (alfb)		Temporisateur E.V. EGR	864	Tiroir débit et sonde temp. carbu.
743	Relais correcteur altimétrique	807	Relais alimentation MPA ou AEI	865	Actuateur avance
744	Relais alimentation Uce tpp / EGR	808	Airbag passager	866	Uce injection Diesel
745	Relais cde réchauffeur gazole	809	Custode ARD dégivrante	867	Feu brouillard AR et recul ARD
746	Capteur cylindre	810	Custode ARG dégivrante	868	Feu brouillard AR et recul ARG
747	Cde siège ARG	811	Uce rétroviseurs rabattables	869	Diode isolement contacteur
748	Cde siège ARD	812	Etage puissance allumage n° 1		feuillure AVG / COA
749	Cde appui tête AVG	813	Etage puissance allumage n° 2	870	Diode isolement contacteur
750	Relais sécurité enfant	814	Allumeur gauche Airbag passager		feuillure AVD / COA
751	Relais + APC n°1 (ap1)	815	Allumeur droit Airbag passager	871	Diode isolement contacteur
752	Relais + APC n°2 (ap2)	816	Platine 2 relais pare-brise dégivrant		feuillure AR / COA
753	Relais pompe lave projecteur	817	Relais autorisation pompe à eau accélérateur chauffage	872	Décodeur RDS
754	Interface électrique hydraulique		Electrovanne volet d'air	873	Moteur distribution droit
755	Cde faible adhérence	818	Centrale clignotante + avertisseur oubli éclairage et / ou survitesse	874	Moteur distribution gauche
756	Uce Airbag/prétensionneurs		Condamnation lunette ouvrante	875	Moteur entre d'air droit
757	Prétensionneur conducteur	819	Contacteur lunette ouvrante	876	Moteur entre d'air gauche
758	Prétensionneur passager	820	Haut parleur droit 3ème ligne	877	Moteur mixage droit
759	Contacteur 1er cran porte de coffre	821	Haut parleur gauche 3ème ligne	878	Moteur mixage gauche
			Inter. faible adhérence et éco. / perfo.	879	Platine relais Ive ARG
760	cde lunette AR / pare brise chauffant	822	Lecteur k7	880	Platine relais Ive ARD
		823	Moteur distribution conducteur	881	Platine relais Ive passager avant
761	Relais de délestage alternateur	824	Moteur distribution passager	882	Inter. déverrouillage cache capote
762	Relais groupe électropompe embrayage piloté	825	Moteur entrée d'air passager	883	Serrure cache capote
			Moteur mixage passager	884	Module malle optionnelle
763	Buzzer alerte embrayage piloté	826	Tableau cde chauffage passager	885	Capote électrique
764	Relais alimentation pompe à air et electrovanne pompe à air	827	Tableau cde climatisation passager	886	Amplificateur d'antenne
		828	Jauge et pompe à carburant	887	Sonde oxygène amont
765	Moteur pompe à air	829	Groupe Uce motocompresseur COA	888	Boîtier radio data système Carminat
766	Electrovanne pompe à air	830	Pressostat embrayage piloté		Uce magnétomètre
767	Relais calculateur BVA	831	Diode anti-retour bobine démarreur	889	Relais electrovanne brûleur
768	Electrovanne admission variable	832	Relais coupure témoin de charge	890	Relais brûleur
769	Thermocontact huile coupure CA	833	Relais coupure excitation régulateur	891	Electrovanne brûleur
771	Module alerte ouvrant/ceinture	834	Diode anti-retour Uce inj. / Uce embr. piloté / mot. régul. ralenti	892	Brûleur
772	Relais réchauffeur		Temporisateur relais coupure témoin de charge	893	Pompe détection fuite
773	Réchauffeur	835	Moteur ouvr. / ferm. custode électrique gauche	894	Uce échappement pilote bi-mode
774	Alim. prétensionneur	836	Moteur ouvr. / ferm. custode électrique droite	895	Motoréducteur bi-mode
775	BVA volvo aw	837	Cde custode électrique	896	Boîtier résistances feux de brouillard avant
776	Relais assistance au relais verrouillage	838	Moteur condamnation trappe à carburant	897	Bougie chauffage additionnel
			Coussin gonflable passager n° 2	898	Airbag conducteur (x06)
777	Platine fusibles d'alimentation de puissance	839	Moteur inclinaison avant de l'assise passager avant	899	Ventilateurs coffre à batteries
778	Module bobine quadruple allumage	840	Moteur inclinaison arrière de l'assise passager avant	900	Uce contrôleur d'isolement
			Moteur inclinaison avant de l'assise conducteur	901	Contact couvercle coffre à batteries
779	Contacteur multifonctions BVA	841	Moteur inclinaison arrière de l'assise conducteur	902	Inter. électromagnétique
780	capteur vitesse véhicule BVA		Capteur de couple DAE	903	Moteur de traction
781	Capteur pression relative BVA	842	Uce de pression des pneumatiques	904	GMV du moteur de traction
782	Capteur vitesse moteur BVA	843	Temporisateur lève-vitre électrique	905	Contacteur mini carburant chauffage
783	Bloc 2 relais de puissance	844	Relais +APC, +AVC	906	Pompe à vide
784	Bloc 2 relais de commande		Cde simultanée lève-vitre électrique	907	Contacteur défaut assistance freinage 0.5 bars
785	Relais alim. distribution variable		E.V. stop électrique avec code verlog	908	Pompe de dosage chauffage
786	E.V. 1 distribution variable	845	Boîtier gestion lunette et hayon	909	Relais ventilateurs coffre à batteries
787	E.V. 2 distribution variable	846	Relais TIR	910	Relais coupure charge
788	E.V. mise à l'air libre réserve essence	847	Rhéostat éclairage électronique	911	Thermocontact de charge
789	Micro main libre radio téléphone		Bruiteur gestion lunette hayon	912	Capteur de température coffre à batteries
790	E.V. 2 d'admission d'air variable	848	Contact tournant	913	Relais cde des interrupteurs électromagnétiques
791	Bobine allumage cylindre 1		Airbag passager	914	Relais défaillance coffre à batteries
792	Bobine allumage cylindre 2	849	Relais inhibition rv en pn	915	Prise de charge
793	Bobine allumage cylindre 3			916	Contrôleur
794	Bobine allumage cylindre 4	850		917	Inter. arrêt d'urgence
795	Bobine allumage cylindre 5	851		918	Sélecteur de marche AV/AR
796	Bobine allumage cylindre 6	852		919	Potentiomètre freinage
797	Sonde lambda	853		920	Potentiomètre accélérateur
798	E.V. bi-mode	854		921	Relais ventilateur moteur de traction
799	Débitmètre air injection			922	Interrupteur de chauffage
800	Relais cde Pulseur	855		923	Témoin de chauffage
801	Diode anti-retour circuit de charge	856		924	Appareil de chauffage autonome
802	Diode anti-retour Uce N7U / relais Pompe à carburant	857		925	Afficheur unité de contrôle électrique
803	Diode anti-retour Uce N7U / relais Pompe à eau	858			
804	Relais protection x54	859			
805	Relais pare-brise dégivrant	860			
		861			
		862			

927	Capteur de choc (capteur à inertie)	984	Calculateur niveau de charge (véh. élect.)	1045	Relais de descente vitres électriques impulsionnelle
928	Capteur de courant batterie	989	Uce lampe à décharge	1046	Diode injection 2
929	Chargeur embarqué ventilé	990	Capteur potentiométrique AVD	1047	Relais injection
930	Convertisseur statique	991	Capteur potentiométrique ARD	1048	Uce hayon
931	Haut-parleur alarme unité de contrôle électrique	992	Multisélecteur de BVA	1049	Relais thermoplongeur
932	Potentiomètre de cde sens de marche	993	Led visualisation alarme (j66)	1050	Electrovanne embrayage
933	Pressostat de cde pompe à vide	994	Inter. exclusion volumétrique (j66)	1051	Electrovanne engagement 1
934	Relais forçage petite vitesse ventilateur habitacle	995	Compte-tours électronique (j66)	1052	Electrovanne engagement 2
935	Relais programmation chauffage	996	Simulateur d'injecteurs G.P.L.	1053	Electrovanne sélection 1
936	Support prise de charge	997	Uce G.P.L.	1054	Electrovanne sélection 2
937	Ventilateur convertisseur	998	Actuateur G.P.L.	1055	Capteur position engagement
938	Batterie de traction	999	Adaptateur d'allumage G.P.L.	1056	Capteur position sélection
939	Uce chauffage autonome	1000	Electrovanne secondaire éten-deur G.P.L.	1057	Capteur position embrayage
940	Boîtier interface jauge	1001	Jauge G.P.L.	1058	Contacteur sur levier de vitesses
941	Fusible haute tension	1002	Electrovanne G.P.L. sur réservoir Inter. sélecteur G.P.L. ou essence	1059	Capteur pression boîte de vitesses robotisée
942	Micro contact fusible haute tension	1003	Relais pilotage info. sonde O2	1060	Capteur vitesse entre boîte de vitesses
943	Relais test voyants	1004	Relais coupure electrovanne canister pour G.P.L.	1061	Relais jauge carburant
944	Thermocontact température moteur de traction	1005	Adaptateur G.P.L.	1062	Diode Uce / feuillure conducteur Onduleur CA
945	Capteur temp. chauffage autonome	1006	Cde boîte à arme	1063	Prolongateur d'autonomie
946	Unité contrôle électrique véhicule électrique	1007	Cde ventilateur	1064	Cde prolongateur d'autonomie
947	Témoin déroulement de charge	1008	Moteur boîte à arme	1065	Capteur température carburant
948	Contacteur verrin cache capote	1009	Moteur ventilateur cloison arrière	1066	Relais chauffage additionnel 1
949	Contacteur verrin 5ème arceau	1010	Boîtier interconnexion aide à la navigation	1067	Relais chauffage additionnel 2
950	Contacteur verrin maître	1011	H.P. aide à la navigation	1068	Relais chauffage additionnel 3
951	Groupe électropompe capote électrique	1012	Arbre à cames variable	1069	Interface régulateur de vitesse véhicule
952	E.V. stop électrique + E.V. actuateur avance	1013	Résistance petite vitesse GMV	1070	Capteur pression suralimentation turbo
953	Uce vitesse roue	1014	moteur refroidissement	1071	Bougie chauffage additionnel 2
954	Uce module gestion alarme COA	1015	Tempo. anti-calage	1072	Bougie chauffage additionnel 3
955	Pressostat détection surcharge COA	1016	Boîtier fusibles habitacle	1073	Bougie chauffage additionnel 4
956	Electrovanne purge COA	1017	Capteur vitesse turbine BVA	1074	Electrovanne d'air swirl
957	Boîtier transpondeur	1018	Relais feed-back (condamnation des ouvrants)	1075	Boîtier papillon motorisé
958	Diode buzzer oubli éclairage/ relais réinit. brouil. AR	1019	Electrovanne pontage débit échangeur	1076	Bobine crayon cylindre 1
959	Diode buzzer oubli éclairage / TDB	1020	Cde under drive	1077	Bobine crayon cylindre 2
960	Relais réinitialisation brouil.	1021	Cde blocage levier de vitesses shift lock	1078	Bobine crayon cylindre 3
961	AR Coupe batterie (x70)	1022	Cde blocage clé de contact (key lock)	1079	Bobine crayon cylindre 4
962	Relais sécurité alternateur	1023	Module puissance GMV CA (j64)	1080	Cde marche arrêt limiteur régulateur vitesse
963	Diode de détection défaut GMV 1	1024	Indicateur niveau carburant G.P.L.	1081	Lecteur de carte véhicule sans clé vsc
964	Diode de détection défaut GMV 2	1025	Amplificateur signal régime moteur	1082	Détecteur présence poignée AVD vsc
965	Diode anti-retour GMV P.V./ thermocontact 1er seuil	1026	Airbag latéral conducteur	1083	Détecteur présence poignée AVG vsc
966	Diode anti-retour inj. / relais anti-percolation	1027	Airbag latéral passager	1084	Détecteur présence poignée ARD vsc
967	Avertisseur sonore électromagnétique	1028	Satellite latéral conducteur	1085	Détecteur présence poignée ARG vsc
968	Relais shift lock	1029	Satellite latéral passager	1086	Bouton cde marche arrêt moteur vsc
969	Levier boîte de vitesses électropneumatique - aimant de verrouillage 3ème imposée	1030	Résistance	1087	Verrou électrique colonne de direction
970	Pédoncule	1031	Piston haute pression débrayable	1088	Injecteur G.P.L.
971	Module BVA dp0	1032	Capteur pression rampe à carburant	1089	Capteur de température et débit G.P.L.
972	Clavier Carminat	1033	Batterie positive protégée	1090	Capteur de pression de frein diagonal1
973	Boîtier GPS	1034	Support relais running-light	1091	Capteur de pression de frein diagonal 2
974	Antenne GPS	1035	Electrovanne principale G.P.L.	1092	Micro switch booster de frein
975	Lecteur CD.ROM	1036	Electrovanne sécurité et ralenti G.P.L.	1093	Uce ABS / ESP
976	Gestionnaire d'interface usager	1037	Amplificateur signal régime moteur	1094	Prétensionneur ventral conducteur
977	Pompe à eau batterie	1038	Shunt d'apprentissage (calculateur G.P.L.)	1095	Prétensionneur ventral passager
978	Condamnation trappe prise de charge	1039	Relais feux indicateurs de direction et détresse	1096	Prétensionneur ARG
979	Réchauffeur Durit recyclage vapeur d'huile	1040	Relais essuie-vitre avant	1097	Prétensionneur ARD
980	Boîtier relais bougies Diesel	1041	Relais essuie-vitre arrière	1098	Airbag latéral ARG
981	Injecteur instrumenté	1042	Relais de condamnation électrique des portes	1099	Airbag latéral ARD
982	Relais de cde plafonniers arrières	1043	Relais de condamnation électrique des portes	1100	Airbag latéral conducteur tête
983	Relais alimentation Uce injection Diesel	1044	Relais de montée vitres électriques impulsionnelle	1101	Airbag latéral passager tête
				1102	Airbag latéral conducteur thorax
				1103	

1104	Airbag latéral passager thorax	1166	Cde condamnation électriques	1212	Injecteur 1 G.P.L.
1105	Actuateur de débit carburant	1167	AR des portes	1213	Injecteur 2 G.P.L.
1106	Bouton marche arrêt contrôle trajectoire	1168	Boîtier électronique cde injecteur	1214	Injecteur 3 G.P.L.
1107	Gyromètre contrôle trajectoire	1169	EDU (interface puissance injection)	1215	Injecteur 4 G.P.L.
1108	Capteur présence siège enfant passager AV	1170	Cde double LVI LVE avant	1216	Boîtier cde palette frein parking automatique
1109	Capteur point mort BVM / feux marche AR	1171	Cde double LVI LVI avant	1217	Boîtier électrique frein parking automatique
1110	Afficheur contrôle pression pneumatique	1172	Cde double LVI LVI arrière	1218	Capteur détection AR extérieur
1111	Capteur ensoufflement	1173	Cde double LVI LVI MUX multiplexage avant	1219	G aide parking
1112	Capteur de toxicité air	1174	Boîtier électrique cde relais chauffage additionnel	1220	Capteur détection AR extérieur
1113	Chauffage additionnel habitacle	1175	Pompe de précharge contrôle de trajectoire	1221	D aide parking
1114	Moteur de distribution dégivrage	1176	Capteur lacet et accélérateur transversale et latérale	1222	Capteur détection AR intérieur D
1115	Moteur de distribution CA vers pieds	1177	Capteur vitesse ADIVI (alternateur intégré au volant d'inertie)	1223	aide parking
1116	Boîtier électronique système pneu à plat	1178	Cde inhibition start and go ADIVI (alternateur intégré au volant d'inertie)	1224	Capteur détection AR intérieur G
1117	Capteur pneu à plat	1179	Batterie 36 volts	1225	aide parking
1118	Eclaireur cave passager avant	1180	Machine ADIVI (alternateur intégré au volant d'inertie)	1226	UCE aide parking
1119	Eclaireur cave conducteur	1181	Convertisseur courant continu / continu	1227	Buzzer aide au parking
1120	Eclaireur cave passager ARD	1182	Unité centrale électrique ADIVI (alternateur intégré au volant d'inertie)	1228	Capteur position turbo
1121	Eclaireur cave passager ARG	1183	Capteur température batterie	1229	Cde climatisation conducteur
1122	UCE mux porte conducteur	1184	Capteur pression carburant	1230	Cde climatisation passager
1123	UCE mux porte passager	1185	Avertisseur sonore multifonction	1231	Cde climatisation ARD
1124	Boîtier électronique capteur de pluie	1186	Blocage serrure porte latérale gauche	1232	Cde climatisation ARG
1125	Unité centrale de communication	1187	Electrovanne détenteur G.P.L.	1233	Moteur distribution dégivrage 2
1126	Clavier télématique	1188	Capteur dépression master-vac	1234	Moteur distribution air arrière
1127	Afficheur vidéo	1189	Coaxial antenne main libre	1235	Capteur vitesse lacet
1128	Antenne GSM	1190	Electrovanne régulateur pression essence	1236	Système de direction assistée électrique
1129	Afficheur levier vitesses BVRA	1191	Condamnation électrique porte latérale droite	1237	Electrovanne de régulation 1
1130	Capteur position siège conducteur	1192	Condamnation électrique porte latérale gauche	1238	Electrovanne de régulation 2
1131	Capteur position siège passager AV	1193	Contacteur feuillure latérale droite	1239	Sonde évaporateur air 2
1132	Haut parleur tweeter ARD	1194	Contacteur feuillure latérale gauche	1240	Electrovanne 1 CUR (chauffage ultra rapide)
1133	Haut parleur tweeter ARG	1195	Antenne transpondeur	1241	Electrovanne 2 CUR (chauffage ultra rapide)
1134	Capteur arbre à cames rangée A	1196	Capteur pression G.P.L.	1242	Electrovanne 3 CUR (chauffage ultra rapide)
1135	Capteur arbre à cames rangée B	1197	Relais coupure pompe à essence pour G.P.L.	1243	Bobine ionisation injection
1136	Décaleur arbre à cames rangée A	1198	Capteur température pare-brise	1244	Relais coupe batterie électromagnétique
1137	Décaleur arbre à cames rangée B	1199	Régulateur pression RAIL (gazole)	1245	UCE CAN LIS (multiplexage liaison inter système)
1138	Sonde oxygène aval rangée B	1200	Capteur présence bouchon carburant	1246	UCE information trafic
1139	Sonde oxygène amont rangée B	1201	Unité de Contrôle Electronique condamnation porte latérale	1247	Capteur isofix A siège passager avant
1140	Capteur vitesse sortie BV	1202	Sonde température habitacle/ témoin ouvrant	1248	Capteur isofix B siège passager avant
1141	Capteur potentiomètre ARG	1203	Capteur pression fréon	1249	Airbag latéral rideau tête arrière côté conducteur
1142	Rampe injecteurs	1204	Batterie additionnelle	1250	Airbag latéral rideau tête arrière côté passager
1143	Contacteur arrêt coup de poing	1205	Capteur température catalyseur	1251	Satellite latéral arrière côté passager
1144	Module de déconnexion batterie	1206	Relais A résistance chauffage additionnel CTLZ (catalyseur)	1252	Satellite latéral arrière côté conducteur
1145	Capteur eau évaporateur chauffage ultra rapide	1207	Relais B résistance chauffage additionnel CTLZ (catalyseur)	1253	Airbag frontal conducteur adaptatif
1146	Capteur température fréon	1208	Résistance chauffage additionnel catalyseur	1254	Masse airbag planche de bord
1147	Pressostat CA chauffage ultra rapide	1209	Antenne radio	1255	Capteur température air sur boîtier papillon
1148	Electrovanne inversion fréon	1210	Groupe compresseur suspension pneumatique	1256	Capteur niveau gaz naturel de ville
1149	Electrovanne by-pass fréon	1211	Relais compresseur suspension pneumatique	1257	Capteur pression gaz naturel de ville amont
1150	Actuateur de cylindre variable	1212	Capteur cde suspension pneumatique	1258	Electrovanne 1 réservoir gaz
1151	Gâche hayon	1213	Capteur cde suspension pneumatique	1259	Electrovanne 2 réservoir gaz
1152	Témoin état verrouillage ouvrants	1214	1215	1260	Electrovanne 3 réservoir gaz
1153	Cde ouverture lunette ouvrante	1216	1217	1261	Electrovanne 4 réservoir gaz
1154	Décondamnation électrique portillon	1217	1218	1262	Electrovanne 5 réservoir gaz
1155	Relais + servitude	1218	1219	1263	Relais électrovanne gaz
1156	GMV 1 habitacle	1219	1220		Bougie réchauffage 5
1157	GMV 2 habitacle	1220	1221		Bougie réchauffage 6
1158	Boîtier résistance vitesse GMV 2 habitacle	1221	1222		UCE commande sélection vitesses BVA
1159	Boîtier cde GMV 2 habitacle	1222	1223		Sélecteur commande électrique vitesse BVA
1160	Relais chauffage autonome	1223	1224		
1161	Relais électrovanne GPL	1224	1225		
1162	Electrovanne antibruit DVA (double volant amortisseur)	1225	1226		
1163	Interrupteur à distance suivi ACC (régulateur de vitesse)	1226	1227		
1164	UCE ACC (régulateur de vitesse)	1227	1228		
1165	UCE BIS (ceinture incorporé dans siège)	1228	1229		

GÉNÉRALITÉS

MÉCANIQUE

ÉQUIPEMENT ÉLECTRIQUE

CARROSSERIE

1264	Commande électrique sélecteur vitesse BVA	1320	Eclaireur aérateur avant centrale	1371	Capteur point mort
1265	Capteur arbre à cames admission	1321	Relais chauffage additionnel 4	1372	Capteur hauteur arrière
1266	Capteur arbre à cames échappement	1322	Serrure hayon	1373	Capteur hauteur avant
1267	Capteur arbre à cames variable admission	1323	Boîtier information pression pneumatiques	1374	Antenne détection badge main libre porte AVG
1268	Capteur arbre à cames variable échappement	1324	Eclaireur plaque de police central	1375	Antenne détection badge main libre porte AVD
1269	Contact fin de course toit ouvrant	1325	Relais coupure commande chauffage	1376	Antenne détection badge main libre porte ARG
1270	Relais toit ouvrant	1326	Relais refroidissement chauffage autonome 1	1377	Antenne détection badge main libre porte ARD
1271	UCE toit ouvrant	1327	Relais refroidissement chauffage autonome 2	1378	Antenne détection badge main libre hayon
1272	Changeur compact disque	1328	Relais temporisateur coupe batterie	1379	Unité centrale électronique transfert couple piloté
1273	UCE régie vidéo	1329	Commande réarmement coupe batterie	1380	Accéléromètre longitudinal 4X4
1274	Contacteur position écran arrière	1330	Relais stop électrique coupe batterie	1390	Interrupteur rhéostat réglage projecteur
1275	Chaudière	1331	Commande marche / arrêt	1391	Interrupteur condamnation portes / feux de détresse
1276	Pompe à eau	1332	Contacteur marche pied	1392	Micro switch condamnation porte AVG véhicule sans clé 2
1277	Minuterie chaudière	1333	Témoin marche pied	1393	Micro switch condamnation porte AVD véhicule sans clé 2
1278	Ecran vidéo arrière	1334	Commande éclaireur miroir courtoisie	1394	Micro switch condamnation porte ARG véhicule sans clé 2
1279	Tuner télévision	1335	Eclaireur cendrier arrière droit	1395	Micro switch condamnation porte ARD véhicule sans clé 2
1280	Lecteur DVD	1336	Eclaireur cendrier arrière gauche	1396	Antenne détection badge main libre intérieure 1
1281	Relais de coupure feux stop	1337	Unité de protection et de commutation	1397	Antenne détection badge main libre intérieure 2
1282	Enrouleur électromagnétique avant conducteur	1338	Relais pompe lave projecteur 2	1398	Antenne détection badge main libre intérieure 3
1283	Enrouleur électromagnétique avant passager	1339	Relais éclaireur bas de marche	1399	Relais alimentation sièges
1284	Feu porte de coffre droit	1340	Rétroviseur intérieur	1400	Moteur 1 dossier conducteur
1285	Feu porte de coffre gauche	1341	Moteur rideau toit ouvrant	1401	Moteur 1 dossier avant passager
1286	Boîtier chauffage filtre à particules	1342	Antenne pavillon véhicule sans clé	1402	Moteur rehausse avant conducteur
1287	Capteur température amont filtre à particules	1343	Antenne main libre bouclier véhicule sans clé	1403	Moteur rehausse avant passager
1288	Capteur température aval filtre à particules	1344	Résistance 1 chauffage habitacle	1404	Moteur assise siège conducteur glissière
1289	Capteur pression amont filtre à particules	1345	Résistance 2 chauffage habitacle	1405	Moteur assise siège passager glissière
1290	Capteur pression aval filtre à particules	1346	Résistance 3 chauffage habitacle	1406	Commande réglage siège conducteur
1291	Capteur usure huile	1347	Résistance 4 chauffage habitacle	1407	Commande réglage siège avant passager
1292	Capteur électrovanne by-pass EGR	1348	Relais évaporateur	1408	Diode anti retour éclairage pavillon
1293	Capteur électrovanne Swirl	1349	Relais condenseur	1409	Micro switch condamnation porte coffre vsc2
1294	Electrovanne EGR courant continu	1350	Diode 1 anti-retour éclairage bas de marche	1410	Antenne avant gauche pression pneumatique (SSPP)
1295	Jauge niveau cérium	1351	Diode 2 anti-retour éclairage bas de marche	1411	Antenne avant droit pression pneumatique (SSPP)
1296	Pompe addition cérium	1352	Eclaireur poignée porte latérale	1412	Diode antiretour moteur essuie vitre arrière
1297	Relais pompe appoint huile	1353	Diode éclaireur bas de marche	1413	Diode antiretour moteur essuie vitre avant
1298	Sonde hydrocarbure	1354	Satellite frontal avant conducteur	1414	Interrupteur inhibition airbag à clé
1299	Capteur pression avant turbine turbo	1355	Satellite frontal avant passager	1415	Capteur pluie / lumière
1300	Capteur pression gaz naturel de ville aval	1356	Prétensionneur enrouleur arrière central	1416	Capteur retournement A avant conducteur
1301	Electrovanne by-pass EGR	1357	Airbag frontal ceinture arrière côté conducteur	1417	Capteur retournement B avant conducteur
1302	Capteur température air soufflée	1358	Airbag frontal ceinture arrière côté passager	1418	Capteur retournement A avant passager
1303	Boîtier escamotage écran vidéo	1359	Capteur déroulement sangle arrière côté conducteur	1419	Capteur retournement B avant passager
1304	Capteur détection fuite réservoir carburant	1360	Capteur déroulement sangle arrière côté passager	1420	Uce airbag / prétensionneur secondaire
1305	Capteur arbre à cames admission droit	1361	Capteur platine arrière côté conducteur	1421	Airbag latéral rideau tête arrière côté conducteur
1306	Capteur arbre à cames admission gauche	1362	Capteur platine arrière côté passager	1422	Airbag latéral rideau tête arrière côté passager
1307	Capteur arbre à cames échappement droit	1363	Prétensionneur enrouleur avant conducteur		
1308	Capteur arbre à cames échappement gauche	1364	Prétensionneur enrouleur avant passager		
1309	Bobine transistorisé 1	1365	Capteur tablette siège avant côté conducteur		
1310	Bobine transistorisé 2	1366	Capteur tablette siège avant côté passager		
1311	Bobine transistorisé 3	1367	Protection départ batterie pyrotechnique		
1312	Bobine transistorisé 4	1368	Airbag frontal genoux conducteur		
1313	Bobine transistorisé 5	1369	Contrologue		
1314	Bobine transistorisé 6	1370	Diode radio après contact / + batterie		
1315	Relais sécurité moteur pas à pas				
1316	Capteur analogique pression direction assistée				
1317	Boîtier commande soupapes				
1318	Eclaireur aérateur avant gauche				
1319	Eclaireur aérateur avant droit				

1423	Contacteur éclairer courtoisie gauche	1476	Calculateur capote rigide	1524	Relais allumage feux stop
1424	Contacteur éclairer courtoisie droit	1477	Moteur condamnation porte coffre côté toit D	1525	Ecran vidéo arrière 2
1425	Eclaireur plafonnier 3ème rang	1478	Moteur condamnation porte coffre côté toit G	1526	Bloc accessoire vidéo
1426	Eclaireur latéral 2ème rang droit	1479	Capteur position séparateur de coffre	1527	Electrovanne rampe injecteur gaz
1427	Eclaireur latéral 2ème rang gauche	1480	Capteur verrou toit droit	1528	Boîtier commande soupape échappement
1428	Relais GMV1 habitacle	1481	Capteur verrou toit gauche	1529	Diode excitation alternateur
1429	Relais GMV2 habitacle	1482	Interrupteur toit rigide	1530	Résistance excitation alternateur
1430	Pressostat condenseur	1483	Interrupteur 4 lève vitre impulsional console		
1431	Capteur température Fréon2	1484	Electrovanne porte coffre	Répertoire des raccords	
1432	GMV double habitacle	1485	Electrovanne toit rigide	R1	Planche de bord / ARD
1433	Module puissance GMV2 conditionnement d'air	1486	Pompe hydraulique toit	R2	Planche de bord / ARG
1434	Pressostat compresseur	1487	Relais pompe hydraulique	R3	Planche de bord / porte conducteur
1435	Vanne by-pass aérotherme	1488	Capteur cylindre hydraulique coffre	R4	Planche de bord / porte passager
1436	Capteur température condenseur	1489	Capteur cylindre hydraulique toit	R5	Planche de bord / poutre chauffage
1437	Capteur température air droit	1490	Moteur condamnation vide poche	R6	Planche de bord / pontet
1438	Capteur température air gauche	1491	Commande réglage haut dossier siège passager	R7	Planche de bord / radio
1439	Moteur distribution air avant	1492	Prise accessoire	R8	Planche de bord / pavillon droit
1440	Interrupteur aide au parking	1493	Capteur valve roue avant droite	R9	Planche de bord / face avant
1441	Clé inhibition airbag passager	1494	Capteur valve roue avant gauche	R10	Planche de bord / longeron droit
1442	Relais bobines allumage	1495	Capteur valve roue arrière droite	R11	Planche de bord / longeron gauche
1443	Barette témoin transfert couple pilote	1496	Capteur valve roue arrière gauche	R12	ARD / porte ARD
1444	Relais transfert couple pilote	1497	Résistance non présence remorque	R13	ARG / porte ARG
1445	Electrovanne transfert couple pilote	1498	Eclaireur cendrier planche de bord	R14	ARD / hayon droit
1446	Commande mode 4X4	1499	Condensateur prise accessoire	R15	ARG / hayon gauche
1447	Capteur ultrason 1 détection obstacle arrière	1500	Capteur température gaz pétrole liquéfié	R16	ARG / traverse arrière
1448	Capteur ultrason 2 détection obstacle arrière	1501	Contacteur stop frein parking électrique	R17	Poutre de chauffage / moteur
1449	Capteur ultrason 3 détection obstacle arrière	1502	Commande déverrouillage frein parking	R18	Poutre de chauffage / lancement positif
1450	Capteur ultrason 4 détection obstacle arrière	1503	Solénoïde déverrouillage frein parking	R19	Poutre de chauffage / masse moteur
1451	Interrupteur coupe consommateur	1504	Relais déverrouillage frein parking	R20	Moteur / allumage
1452	Récepteur infrarouge commande radio	1505	Contacteur position haute poignée frein tirée	R21	Moteur / GMV
1453	Capteur custode arrière droit	1506	Contacteur état frein parking serré 1	R22	Moteur / BVA
1454	Diode custode arrière	1507	Relais délestage batterie temporisé plafonnier	R23	Moteur / antipollution
1455	Filtre uce véhicule électrique	1508	Capteur température gaz naturel de ville	R24	Moteur / injection
1456	Commande dégivrage impulsional	1509	Capteur température réservoir gaz naturel de ville	R25	Moteur / lancement positif
1457	Relais réservoir gaz pétrole liquéfié	1510	Commande rehausse siège passager	R26	Moteur / masse moteur
1458	Thermostat eau piloté	1511	Commande conducteur double lève vitre arrière	R27	Moteur / longeron droit
1459	Interface électrovanne recyclage des gaz	1512	Commande conducteur double lève vitre avant	R28	Moteur / longeron gauche
1460	Vanne électrovanne recyclage des gaz motorisée	1513	Commande siège chauffant droit	R29	Moteur / anti-percolation
1461	Volet admission d'air	1514	Commande siège chauffant gauche	R30	Pontet / siège AVD
1462	Décaleur arbre à cames côté droit	1515	Commande trappe carburant	R31	Pontet / siège AVG
1463	Décaleur arbre à cames côté gauche	1516	Commande rideau toit ouvrant	R32	Face avant / essuie lave projecteurs
1464	Sonde oxygène amont côté gauche	1517	Unité centrale électrique sélection vitesse boîte de vitesses	R33	Face avant / bouclier
1465	Sonde oxygène amont côté droit	1518	Moteur déverrouillage console	R34	Moteur / planche de bord
1466	Sonde oxygène aval côté gauche	1519	Commandes sous volant	R35	Pédalier / planche de bord
1467	Sonde oxygène aval côté droit	1520	Contacteur éclairer trappe avant droite	R36	ABS / planche de bord
1468	Eclaireur aérateur avant conducteur	1521	Contacteur éclairer trappe avant gauche	R37	Moteur / injection
1469	Eclaireur aérateur avant passager	1522	Contacteur éclairer trappe arrière droit	R38	Planche de bord / pavillon gauche
1470	Moteur haut dossier conducteur	1523	Contacteur éclairer trappe arrière gauche	R39	ARG / traverse arrière
1471	Moteur site conducteur			R40	ARD / traverse arrière
1472	Moteur haut dossier passager			R41	Traverse arrière / hayon
1473	Commande réglage haut dossier siège conducteur			R42	Face avant / répéteur droit
1474	Capteur pression / température air			R43	Face avant / répéteur gauche
1475	Electrovanne pilotage turbo			R44	Planche de bord / masse droite
				R45	Planche de bord / masse gauche
				R46	Moteur / masse carrosserie
				R47	Face avant / masse droite
				R48	Face avant / masse gauche
				R49	ARD / masse ARD
				R50	ARD / masse ARG
				R51	Moteur / masse moteur
				R52	Carrosserie / masse moteur
				R53	Carrosserie / masse carrosserie
				R54	Poutre de chauffage / boîte de vitesses manuelle
				R55	Contacteur fermeture capot / poutre de chauffage
				R56	Capot / moteur
				R57	Soubassement / planche de bord GMV / longeron droit
				R58	

R59 GMV / injection
R60 ABS / longeron droit
R61 Régulateur de vitesses / longeron droit

R62 Injection / régulateur moteur
R63 Longeron gauche / injection
R64 Injection / platine BVA
R65 Injection / poutre de chauffage
R66 Injection / longeron droit
R67 Avant moteur / moteur
R68 Injection / thermosondes
R69 Carrosserie / ABS
R70 Injection/pompe à eau paliers turbo

R71 Régulateur de vitesse / poutre de chauffage

R72 Planche de bord / antenne électrique

R73 GMV / AEI

R74 Moteur / bi-fonction huile

R75 Masse GMV / GMV

R76 Répétiteur latéral gauche / projecteur gauche

R77 Répétiteur latéral droit / projecteur droit

R78 Projecteur additionnel / longeron gauche

R79 Injecteurs / injection

R80 Poutre de chauffage / ABS

R81 Poutre de chauffage / longeron gauche

R82 Moteur / conditionnement d'air
R83 Projecteur additionnel / longeron droit

R84 Injection habitacle / injection moteur

R85 Moteur / feux de recul

R86 Poutre de chauffage / bobine ballast

R87 Poutre de chauffage / essuie projecteurs

R88 Longeron gauche / diode starter

R89 Planche de bord / usure plaquettes de freins

R90 Poutre de chauffage / injection habitacle

R91 Poutre de chauffage / chauffage

R92 Poutre de chauffage / pulseur

R93 Poutre de chauffage / CA

R94 Poutre de chauffage / relais bobine ballast

R95 Poutre de chauffage / BVA

R96 ARD / pompe à carburant auxiliaire

R97 Poutre de chauffage / lave vitre avant

R98 Longeron droit / essuie lave projecteurs

R99 Planche de bord / chauffage

R100 ABS / longeron gauche

R101 Longeron droit / projecteur droit

R102 Longeron gauche / projecteur gauche

R103 Porte de coffre / cde porte de coffre

R104 Poutre de chauffage / bobine allumage

R105 Shunt lunette arrière dégivrante / carrosserie

R106 Avant moteur / bouclier

R107 Planche de bord / avant moteur

R108 Planche de bord / console

R109 ARD / éclairer plaque police

R110 Moteur / additif avant moteur

R111 Planche de bord / additif avant moteur

R112 Avant moteur / carrosserie

R113 Câblage masse moteur batterie carrosserie / carrosserie

R114 Câblage masse moteur batterie carrosserie / moteur

R115 Moteur / câblage moteur

R116 Moteur / pompe à essence

R117 ARD / porte ARG

R118 ARD / carrosserie

R119 AVG / alarme toit ouvrant

R120 Cloison chauffage / alarme taxi

R121 AVD / toit ouvrant

R122 Planche de bord / feux de brouillard

R123 Pontet / radio

R124 Planche de bord / shunt autoradio

R125 Auto radio / shunt auto radio

R126 GMV / relais coupure CA

R127 Injection / relais coupure CA

R128 Carrosserie / masse GMV

R129 Carrosserie / compresseur avertisseur

R130 Longeron gauche / compresseur avertisseur

R131 Câblage moteur / compresseur avertisseur

R132 Planche de bord / feux de jour

R133 AVG / électrovanne canister

R134 Planche de bord / additionnel remorque

R135 Additif ARD / planche de bord

R136 Porte ARG / additif ARD

R137 Porte ARD / additif ARD

R138 Poutre de chauffage / ABS

R139 Moteur / ABS

R140 Platine BVA / BVA

R141 Plafonnier / avant moteur

R142 Moteur / pompe injection Diesel
R143 Répétiteur latéral droit / longeron droit

R144 Répétiteur latéral gauche / longeron gauche

R145 Platine BVA / bobine ballast

R146 Planche de bord / sièges avant

R147 Bouclier / aile AVG

R148 GMV / aile AVG

R149 Moteur / aile AVG

R150 Habitacle / aile AVG

R151 Moteur / aile AVD

R152 Habitacle / aile AVD

R153 Habitacle / porte conducteur

R154 Habitacle / porte passager

R155 Habitacle / porte ARG

R156 Habitacle / porte ARD

R157 Habitacle / hayon

R158 Habitacle / pavillon droit

R159 Habitacle / pontet

R160 Intermédiaire BVA injection

R161 Injection / échangeur air huile

R162 Siège mémorisé / capteurs

R163 Injection / intermédiaire contacteur papillon

R164 GMV / planche de bord

R165 GMV / pompe à carburant

R166 Moteur / usure plaquettes de freins

R167 Poutre de chauffage / allumage

R168 Moteur / feux arrière

R169 Feux arrière / compensateur

R170 Feux arrière / éclairateurs plaque de police

R171 Frein à main / poutre de chauffage

R172 Lave-vitre / planche de bord

R173 Planche de bord / pupitre

R174 Poutre de chauffage / radio

R175 Poutre de chauffage / intermédiaire BVA

R176 Planche de bord / vide-poches

R177 ARG / intermédiaire poutre de chauffage

R178 Intermédiaire poutre de chauffage / porte de coffre

R179 ABS / aile AVG

R180 Habitacle / cde dir. assistée et suspension pilotée

R181 Habitacle / pédalier

R182 Habitacle / radio

R183 Habitacle / ABS

R184 Réglage enrichisseur ralenti / moteur

R185 Eclairateurs plaque de police / intermédiaire plaque de police

R186 Planche de bord / intermédiaire feux de brouillard avant

R187 Habitacle / plafonnier central

R188 Carburateur / moteur

R189 Bouclier / aile AVG

R190 Aile AVD / régulateur de vitesse

R191 Avant / lave projecteurs

R192 Intermédiaire GMV anti-percolation / moteur

R193 Intermédiaire porte coffre / ARD

R194 Pompe à carburant additif / ARD

R195 Racc. essuie vitre arrière

R196 Racc. mini liquide de frein
R197 Inter. cde sièges chauffants / planche de bord

R198 Racc. console pavillon

R199 Traverse avant / aile droite

R200 Hayon / assistance hayon

R201 Habitacle / éclairer boîte à gants

R202 ARD / interméd. stop surélevé

R203 Habitacle / allume cigares

R204 Moteur / shunt sonde lambda
R205 Shunt pompe lave phares / traverse AV

R206 Habitacle / éclairer capot moteur

R207 Projecteur gauche / projecteur additionnel

R208 Aile AVG / pare brise électrique

R209 Racc. électrovanne suspension pilotée

R210 Planche de bord / bouclier

R211 Pédalier / poutre de chauffage

R212 Moteur / habitacle monobloc

R213 Capteur de vitesse direction assistée variable / habitacle

R214 Pontet / intermédiaire pontet

R215 Intermédiaire pontet / sièges chauffants

R216 ARG / intermédiaire jauge carburant

R217 Intermédiaire jauge à carburant / habitacle

R218 Pompe à carburant / intermédiaire pompe

R219 Planche de bord / porte ARG

R220 Planche de bord / porte ARD

R221 Planche de bord / monobloc

R222 ARD/amortissement variable (AMV)

R223 Racc. potentiomètre papillon

R224 Racc. masse réglage correction de cliquetis

R225 Planche de bord / pédalier moniteur auto-école

R226 Racc. électrovanne «EGR» et démarrage à froid Diesel ksb

R227 Face avant / intermédiaire lave projecteurs

R228	Habitacle / rétro-contact	R289	Distribution haute tension / convertisseur	R342	Siège passager / Plancher
R229	Planche de bord / intermédiaire gicleur chauffant	R290	Racc. câblage moteur / pédalier	R343	Planche de bord / Airbag frontal conducteur
R230	Racc. radiotéléphone	R291	Habitacle / mise à feu	R344	Planche de bord / Airbag frontal passager
R231	Plafonnier / miroir de courtoisie	R292	Habitacle / Airbag passager	R345	Réservoir G.P.L. / Arrière gauche
R232	ARG / ARD	R293	Racc. prise jack	R346	Planche de bord / Plancher
R233	Racc. caravane	R294	Racc. prise rampe lumineuse	R347	Arrière gauche / Arrière gauche
R234	Planche de bord / accéléromètres	R295	ARD / sous caisse	R348	Arrière / Lampe à décharge
R235	Planche de bord / BVA	R296	Habitacle / ARD	R349	Aide au stationnement / Bouclier arrière
R236	ARG / éclairage plaque de police	R297	Habitacle / ARG	R350	Sous caisse / Chauffage autonome
R237	ABS moteur / ABS sous caisse	R298	Habitacle / additionnel radio	R351	Contrôle pression pneu / Habitacle
R238	ARG / porte conducteur	R299	Racc. câblage équipement AV / AR	R352	Arrière gauche / Antenne main libre
R239	ARG / porte passager	R300	Bougies préchauffage / moteur	R354	Habitacle / Additionnel sécurité airbag
R240	Pare brise chauffant / plan. de bord	R301	Planche de bord / plafonnier	R355	Habitacle / Hayon gauche
R241	ARG / stop surélevé	R302	Racc. poutre de chauffage / pavillon	R356	Habitacle / Console
R242	Racc. planche de bord / amortissement variable	R303	Aide à la navigation / habitacle	R357	Habitacle / Aide au parking
R243	Porte ARD / câblage ARG	R304	Réservoir G.P.L. additionnel / habitacle	R358	Aide au parking / Prise remorque
R244	ARG / porte de coffre	R305	Moteur / solénoïde démarreur	R359	Feu arrière droit / Prise remorque
R245	Hayon / lunette AR chauffante	R306	Moteur / additionnel G.P.L.	R360	Feu arrière gauche / Prise remorque
R246	Hayon / stop surélevé	R307	Moteur / intermédiaire module simulateur injecteurs	R361	Habitacle / Additionnel pare-brise chauffant
R247	Amortisseur variable / intermédiaire	R308	Additionnel G.P.L. / intermédiaire module simulateur injecteurs	R362	Habitacle / Additionnel trappe carburant
R248	ARG / COA	R309	ABS / intermédiaire ABS	R363	Planche de bord / sécurité
R249	BVA4 / pression de ligne	R310	Câblage injection / câblage G.P.L.	R364	Habitacle / Interrupteur lecteur DVD
R250	Hayon / éclairage plaque de police	R311	Planche de bord / prise de charge	R365	Siège / Intermédiaire siège conducteur
R251	Planche de bord / radio téléphone	R312	Monobloc habitacle / ARG	R366	Siège / Intermédiaire siège passager avant
R252	Planche de bord / prolongateur clé alarme	R313	ARG / portillon	R367	Sécurité planche de bord / arrière
R253	Intermédiaire COA / COA (k56)	R314	ABS / ABS	R368	Planche de bord / console centrale habitacle
R254	Planche bord / boîte à eau	R315	Habitacle capteur COSLAD	R369	Planche de bord / Multimédia
R255	ABS / boîte à eau	R316	Habitacle / sous caisse	R370	Planche de bord / Frein parking déverrouillage électrique
R256	Pare brise chauffant / boîte à eau	R317	Planche de bord / ODYSLINE	R442	Sirène / aile AVD
R257	Planche de bord / BVA	R318	Planche de bord / colonne de direction	R495	Habitacle / prétensionneur Passager
R258	BVA / aile AVG	R319	AR / bouclier AR	R496	Habitacle / témoin ceinture
R259	Habitacle / bouclier arrière	R320	Habitacle / boîte de vitesses	R618	Pavillon / console pavillon
R260	Habitacle / pavillon gauche	R321	Planche de bord / électrovanne codée	R620	ARG / intermédiaire hayon gauche
R261	Habitacle / poutre de chauffage	R322	Toit ouvrant avant / toit ouvrant arrière	R621	Intermédiaire hayon gauche / hayon gauche
R262	Habitacle / moteur	R323	Siège / Fonctions électriques siège droit	R622	Moteur / câblage distribution haute-tension
R263	Habitacle / BVA	R324	Siège / Fonctions électriques siège gauche	R715	Planche de bord / radio téléphone
R264	Habitacle / hayon droit	R325	Habitacle / Direction après-vente	R757	Habitacle / prétensionneur conducteur
R265	Habitacle / face avant	R326	Habitacle / outil mise sous vide ABS	R758	Habitacle / prétensionneur passager
R266	Habitacle / bouclier	R327	Toit ouvrant / arrière gauche	R900	Planche de bord / poutre de chauffage additionnel
R267	Habitacle / COA	R328	Habitacle / groupe motoventilateur habitacle 1	R980	Longeron D / essuie lave projecteur
R268	Habitacle / interméd. usure plaquettes	R329	Habitacle / groupe motoventilateur habitacle 2	R981	Habitacle / aide à la navigation
R269	Intermédiaire jauge à carburant / ABS sous caisse	R330	Planche de bord / porte latérale droite	R982	Aide à la navigation / capteurs arrière
R270	Habitacle / siège AVD	R331	Pavillon / porte latérale gauche	RA	Avant moteur / plancher
R271	Habitacle / siège AVG	R332	Arrière gauche / intermédiaire porte coffre	RB	Avant moteur / contacteur crabotage
R272	Moteur / verrou matériel	R333	Intermédiaire porte coffre / porte coffre	RC	Avant moteur / lave-phares
R273	Intermédiaire COA / caravane	R334	Habitacle / siège avant passager	RD	Avant moteur / atténuateur feux de croisement
R274	COA / intermédiaire COA	R335	Habitacle / siège avant conducteur	RE	Planche de bord / GMV
R275	Habitacle / GMV	R336	Arrière gauche / sous caisse	RF	Tableau de cde / GMV
R276	Habitacle / remorque	R337	Porte passager avant / intermédiaire poignée	RG	Télécdé infrarouge / câblage additionnel alarme
R277	Habitacle / prétensionneur conducteur	R338	Poste de conduite / Kit main libre	RH	Moteur / électrovanne avance pompe injection (ksb)
R278	Habitacle prétensionneur passager	R339	Pavillon / Toit ouvrant	RI	Longeron gauche / câblage électrovanne canister
R279	Habitacle / intermédiaire afficheur radio	R340	Habitacle / Arrêt d'urgence	RJ	Longeron droit / additionnel alarme
R280	Arrière / couvre capote	R341	Siège conducteur / Plancher		
R281	Racc. hayon droit / assistance hayon				
R282	Moteur / chauffage autonome				
R283	Moteur / coffre à batteries				
R284	Moteur / prise de charge				
R285	Planche de bord / inverseur de marche				
R286	Intermédiaire sonde pot catalytique / planche de bord				
R287	Racc. UCE				
R288	Distribution haute tension / unité de contrôle électrique				

GÉNÉRALITÉS

RK Planche de bord/alarme
RL Calculateur correction d'assiette / groupe compresseur
RM Planche de bord / additionnel habitacle droit (COA)
RN ARG / interméd. 3^{ème} feu de stop
RP Habitacle / injection
RQ Habitacle / moteur
RS Face avant / projecteur droit
RT Face avant / projecteur gauche
RU Moteur / alternateur
RV Pompe carburant / jauge à carburant
RW Habitacle droit / trappe à carburant
RX Compartiment moteur / interméd. plaquettes frein droit
RY Compartiment moteur / interméd. plaquettes frein gauche
RZ Compartiment moteur / additionnel remorque

MÉCANIQUE

RBA Console pavillon / toit ouvrant
RBC Chauffage autonome / moteur
RBD Avant / trappe prise de charge
RBE Boîtier papillon / moteur
RBF Sonde oxygène / moteur
RBG Module puissance allumage / moteur
RBH Planche de bord / additionnel Bus 16 places n°1
RBI Planche de bord / additionnel Bus 16 et 9 places n°2
RBJ Additionnel Bus 16 places n°2 / plafonnier passager
RBK Airbag latéral droit / Habitacle
RBL Airbag latéral gauche / Habitacle
RBM Satellite Airbag conduct. / Habitacle
RBN Satellite Airbag passager / Habitacle

ÉQUIPEMENT ÉLECTRIQUE

Répertoire des masses

M1 Masse AVD
M10 Masse pied AVG
M11 Masse planche de bord
M12 Masse support de direction
M13 Masse pontet
M14 Masse fixation avertisseur sonore
M15 Masse poutre de chauffage
M16 Masse moteur / caisse
M17 Masse caisse / moteur
M18 Masse ABS
M19 Masse électronique ABS
M2 Masse AVG
M20 Masse lunette arrière dégivrante
M21 Masse électronique survance AEI
M3 Masse boîte de vitesses
M4 Masse carrosserie
M5 Masse hayon
M6 Masse feu ARD
M7 Masse feu ARG
M8 Masse injection
M9 Masse pied AVD
MA Masse électrique AVD
MAA Masse électrique boîtier calculateur
MAB Masse électrique sur pont arrière
MAC Masse support supérieur de boîte de vitesses
MAD Masse jauge et pompe à carburant
MAE Masse électrique caravane
MAG Masse électrique support ABS
MAH Masse ABS

CARROSSERIE

MAJ Masse GMV
MAK Masse électrique CTP
MAL Masse Airbag passager
MAL masse tresse direction assistée électrique
MAM Masse électrique traverse planche de bord gauche
MAN Masse électrique traverse planche de bord droit
MAO masse radio traverse planche de bord
MAP Masse électronique tunnel
MAQ Masse électrique jupe arrière droite
MAR Masse électrique longeron avant droit
MAS Masse électrique longeron avant gauche
MAT Masse électrique 2 longeron avant
MAW Masse électrique radio passage de roue arrière droit
MAX Masse électrique pulseur chauffage
MB Masse électrique AVG
MC Masse boîte de vitesses automatique
MD Masse électrique tablette arrière
ME Masse carrosserie (générale)
MF Masse électrique ARD
MG Masse électrique ARG
MH Masse électrique moteur
MHA Masse électrique générale moteur
MHB Masse électrique 2 longeron avant gauche
MJ Masse électrique pied AVD
MK Masse électrique pied AVG
ML Masse électrique batterie
MM Masse électrique support direction
MN Masse électrique pontet
MP Masse électrique support avertisseur
MQ Masse électrique poutre de chauffage
MR Masse électronique boîte de vitesses
MS Masse support groupe électropompe
MT Masse électrique radio
MU Masse grillage
MV Masse audio
MW Masse électrique face avant
MX Masse radio téléphone
MY Masse électrique coffre arrière
MYH Masse hayon gauche
MZ Masse électrique jupe ARG
MZA Masse pare brise électrique
MZB Masse électronique TUP / TDB
NA Masse électronique pied AVD
NAC Masse électronique support supérieur BV
NAM Masse électronique traverse planche de bord gauche
NAN Masse électronique traverse planche de bord droite
NAP Masse électronique tunnel
NAU Masse électronique pied milieu gauche
NAV Masse électronique pied milieu droit
NB Masse électronique poutre de chauffage
NC Masse électronique pied AVG
ND Masse électronique ABS
NE Masse électronique ARG

NF Masse électronique moteur
NG Masse électronique TPP
NH Masse électronique
NJ Masse électronique pied AVD
NK Masse électronique moteur
NL Masse électronique radio
NQ Masse électronique poutre de chauffage
NR Masse électronique moteur
NS Masse électronique ARD
NT Masse électronique longeron AVG1
NU Masse électronique longeron AVG2
NV Masse électronique longeron AVG3

Répertoires des liaisons

CODES LIAISONS	LIBELLE LIAISONS
A	+ après contact
A1	+ après contact fusible / lève-vitre> relais
A2	+ après contact fusible / temporisateur avant après électrovanne recyclage des gaz
A3	+ après contact
ABP*	+ après contact ou boîte-pont non affecté
ABP1	+ après contact ou batterie protégé / shunt lève-vitre avant gauche > arrière G
ABP2	+ après contact ou batterie protégé / shunt lève-vitre avant droit > arrière D
ABP3	+ après contact ou batterie protégé / shunt toit ouvrant
ABP4	après contact ou batterie / lève-vitre avant droit avant gauche
ABP5	après contact ou batterie / lève-vitre arrière droit arrière gauche
AP*	+ après contact protégé non affecté
AP1	+ après contact protégé fusible / lève-vitre avant gauche > arrière gauche
AP10	+ après contact protégé fusible / feux stop
AP11	+ après contact protégé fusible / feux marche arrière
AP12	+ après contact protégé fusible / lunette arrière chauffant
AP13	+ après contact protégé fusible / ventilateur convertisseur
AP14	+ après contact réchauffeur
AP15	+ après contact protégé fusible / fonction moteur
AP16	+ après contact protégé fusible / toit ouvrant
AP17	+ après contact protégé fusible / simulateur injection
AP18	+ après contact protégé fusible / siège passager
AP19	+ après contact protégé fusible / siège arrière gauche
AP1B	+ après contact / contact normalement ferme relais après contact
AP2	+ après contact protégé fusible / lève-vitre avant droit arrière droit
AP20	+ après contact protégé fusible / siège arrière droit
AP21	+ après contact protégé fusible / correction d'assiette
AP22	+ après contact protégé fusible / siège chauffant
AP23	+ après contact protégé fusible / direction assistée variable
AP24	+ après contact protégé fusible / siège passager avant
AP25	+ après contact protégé fusible / air bag
AP26	+ après contact protégé fusible / feux stop
AP27	+ après contact protégé fusible / arrêt fixe essuie-vitre avant
AP28	+ après contact protégé fusible / groupe moto ventilateur
AP29	+ après contact protégé fusible / fonction moteur sécurité
AP3	+ après contact protégé fusible / commande lunette arrière chauffant
AP30	+ après contact protégé fusible / lève-vitre passager
AP31	+ après contact protégé fusible / calculateur électronique gaz pétrole liquéfié
AP32	+ après contact protégé fusible / lève-vitre arrière droit
AP33	+ après contact protégé fusible / lève-vitre arrière gauche
AP34	+ après contact protégé fusible / siège électrique passager
AP35	+ après contact protégé fusible / relais embrayage pilote
AP36	+ après contact protégé fusible / siège électrique
AP37	+ après contact protégé fusible / réchauffeur gazole
AP38	+ après contact protégé fusible / calculateur électronique batterie additionnel
AP39	+ après contact protégé fusible / lève-vitre conducteur
AP3A	+ après contact protégé fusible / commande lunette arrière droite
AP3B	+ après contact protégé fusible / commande lunette arrière gauche
AP4	+ après contact protégé fusible / boîte vitesses automatique
AP40	+ après contact protégé fusible / accessoire
AP41	+ après contact protégé fusible / calculateur électronique conditionnement air
AP42	+ après contact protégé fusible / stop > boîtier fusible relais électrique
AP43	+ après contact protégé fusible
AP44	+ après contact protégé fusible / UVE direction assistée électrique
AP5	+ après contact protégé fusible / ABR
AP51	+ après contact protégé fusible / connecteur altimétrique
AP5A	+ après contact protégé fusible / antiblocage roues
AP6	+ après contact protégé fusible / aide à la conduite
AP7	+ après contact protégé fusible / essuie-vitre avant
AP71	+ après contact protégé fusible / essuie-vitre avant
AP8	+ après contact protégé fusible / allume-cigare
AP9	+ après contact protégé fusible
APCB	+ après protégé fusible / verrou colonne contact normalement fermé
APR1	après contact relayé 1
APR2	après relayé 2
APS	+ après contact protégé / shunt minifuse
AR	+ après contact / relais
AR1	+ après contact / relais temporisateur avant après électrovanne recyclage des G
B	+ batterie
B1	+ batterie / coupe circuit
B1P1	+ batterie protégée / coupe circuit fusible plafonnier

GÉNÉRALITÉS

MÉCANIQUE

ÉQUIPEMENT ÉLECTRIQUE

CARROSSERIE

B1P2	+ batterie protégée / coupe circuit fusible moniteur auto-école
B1P3	+ batterie protégée / fusible contrôle tension batterie 1
B2	+ batterie / boîtier moniteur
BA	+ batterie additionnelle
BAP	+ batterie additionnelle protégée
BAP1	+ batterie additionnelle protégée par contrôle tension batterie 2
BAPA	+ batterie additionnelle protégée par anode
BC	+ batterie par relais par coupe circuit
BCP*	+ batterie coupe circuit protégé non affecté
BCP1	+ batterie coupe circuit protégé par relais feux brouillard avant
BCP2	+ batterie coupe-circuit protégé par fusible commande feux brouillard
BCP3	+ batterie coupe-circuit protégé fusible plafonnier
BCP4	+ batterie coupe-circuit protégé fusible mémoires
BCP5	+ batterie coupe-circuit protégé fusible décodeur
BCP6	+ batterie coupe-circuit protégé fusible av alarme
BCP7	+ batterie coupe-circuit protégé fusible RADTEL
BCPB	+ batterie coupe-circuit protégé fusible commande groupe moto ventilateur
BCP9	+ batterie coupe-circuit protégé fusible k7 + cd
BCPA	+ batterie coupe-circuit protégé / plafonnier côte gauche

BCPB	+ batterie coupe-circuit protégé / transpondeur
BCPC	+ batterie coupe-circuit protégé fusible correction d'assiette
BCPD	+ batterie coupe-circuit protégé fusible
BCPG	+ batterie coupe-circuit protégé / unité centrale électrique hayon
BLF1	+ batterie protégé par ligne fusible pare-brise chauffant
BP*	+ batterie protégée non affecté
BP1	+ batterie protégée / conditionnement air
BP10	+ batterie protégée / prise diagnostique
BP11	+ batterie protégée / habitacle 1
BP12	+ batterie protégée habitacle 2
BP12	+ batterie protégée habitacle 3
BP14	+ batterie protégée / anti-blocage des roues
BP15	+ batterie protégée lunette arrière chauffant
BP16	+ batterie protégée / projecteur additionnel
BP17	+ batterie protégée / injection préchauffage
BP18	+ batterie protégée / pare-brise chauffant
BP19	+ batterie protégée / temporisateur central clignotant
BP2	+ batterie protégée arrêt fixe essuie-vitre avant
BP20	+ batterie protégée lave-projecteur
BP21	+ batterie protégée fusible groupe moto ventilateur moteur 2
BP22	+ batterie protégée correction d'assiette

BP23	+ batterie protégée habitacle 4
BP24	+ batterie protégée siège conducteur
BP25	+ batterie protégée essuie-vitre arrière
BP26	+ batterie protégée radio téléphone
BP27	+ batterie protégée / fonction moteur
BP28	+ batterie protégée fusible correction d'assiette
BP29	+ batterie protégée montre
BP3	+ batterie protégée condamnation électrique des portes
BP30	+ batterie protégée alimentation module puissance allumage integral
BP31	+ batterie protégée fusible injecteur / pompe essence
BP32	+ batterie protégée fusible avertisseur
BP33	+ batterie protégée fusible gaz pétrole liquéfié
BP34	+ batterie protégée par décodeur
BP35	+ batterie protégée fusible boîtier préchauffage
BP36	+ batterie protégée / groupe électro-pompe embrayage pilote
BP37	+ batterie protégée / mémorisation injecteur / verrouillage
BP38	+ batterie protégée / verrouillage injecteur
BP39	+ batterie protégée / calculateur électronique embrayage pilote
BP3A	+ batterie protégée fusible condamnation électrique des portes
BP4	+ batterie protégée fusible lunette arrière chauffant
BP40	+ batterie protégée fusible ODYSLINE
BP41	+ batterie protégée / pompe air
BP42	+ batterie protégée / calculateur électronique boîte vitesses automatique
BP43	+ batterie protégée / calculateur électronique
BP44	+ batterie protégée / puissance injecteur
BP45	+ batterie protégée / alimentation calculateur électronique boîte vitesses automatique
BP46	+ batterie protégée / puissance injection L7Y
BP47	+ batterie protégée / remorque
BP48	+ batterie protégée / lève-vitre
BP49	+ batterie protégée / temporisateur multifonction
BP5	+ batterie protégée / toit ouvrant coulissant
BP50	+ batterie protégée fusible commande auto-école
BP51	+ batterie protégée / capote
BP52	+ batterie protégée fusible diesel

BP53	+ batterie protégée / suspension pilotée
BP54	+ batterie protégée fusible feux brouillard avant
BP55	+ batterie protégée fusible lève-vitre impulsional conducteur
BP56	+ batterie protégée fusible / calculateur électronique
BP57	+ batterie protégée fusible / calculateur électronique B
BP58	+ batterie protégée fusible afficheur
BP59	+ batterie protégée fusible porte électrique
BP6	+ batterie protégée / plafonnier
BP60	+ batterie protégée fusible pare-soleil police
BP61	+ batterie protégée fusible feux bleus
BP62	+ batterie protégée fusible feux oranges
BP63	+ batterie protégée fusible commande gyro sirène
BP64	+ batterie protégée fusible radio contremarque
BP65	+ batterie protégée / relais sirène contremarque
BP66	+ batterie protégée / relais gyrophare contremarque
BP67	+ batterie protégée fusible prtble info
BP68	+ batterie protégée fusible boîtier émission réception
BP69	+ batterie protégée / tableau bord / unité centrale électrique
BP7	+ batterie protégée / fusible 1 groupe moto ventilateur
BP70	+ batterie protégée fusible lève-vitre avant impulsional passager
BP71	+ batterie protégée / fusible groupe moto ventilateur
BP72	+ batterie protégée / fusible groupe moto ventilateur
BP73	+ batterie protégée fusible groupe moto ventilateur
BP74	+ batterie protégée fusible groupe moto ventilateur habitacle
BP75	+ batterie protégée / fusible alarme
BP76	+ batterie protégée / commande éclairage
BP77	+ batterie protégée / unité centrale électrique habitacle
BP78	+ batterie protégée / relais feux combine avant
BP79	+ batterie protégée fusible habitacle 1 / boîtier fusible relais électrique
BP8	+ batterie protégée / moteur anti-blocage des roues
BP80	+ batterie protégée fusible habitacle 2 / boîtier fusible relais électrique
BP81	+ batterie protégée / direction assistée électrique
BP82	+ batterie protégée fusible batterie 36 volts unité centrale électrique
BP83	+ batterie protégée fusible batterie 12 volts unité centrale électrique
BP84	+ batterie protégée fusible unité centrale électrique alternateur démarreur intégré au volant d'inertie tension batterie
BP85	+ batterie protégée fusible 36v puissance alternateur démarreur intégrés au volant
BP86	+ batterie protégée / fusibles compresseur climatiseur
BP87	+ batterie protégée fusible lève-vitre électriques arrières
BP9	+ batterie protégée fusible chauffage additionnel
BP91	+ batterie protégée fusible chauffage additionnel
BP92	+ batterie protégée fusible chauffage additionnel 3
BPDA	+ batterie protégée / démarrage alternateur
BPP	+ batterie protégée principal
BPP1	+ batterie principale / montre centrale
BPP2	+ batterie principale / inter feu de détresse
BPR1	+ batteries / relais
BPS1	+ batterie protégée sécurité
BPT	+ batterie protégée temporisateur
BPT2	+ batterie protégée tempore éclairage
BUS	signal unité centrale électrique habitacle / unité centrale électrique hayon
BUSH	signal H unité centrale électrique habitacle / tableau bord
BUSL	signal L unité centrale électrique habitacle / tableau bord
C	+ feux de croisement
CANH	signal diagnostique can H
CANK	signal diagnostique can K
CANL	signal diagnostique can L
CC	+ commutateur feu croisement commande moniteur
CDO	+ feu croisement double optique
CL	+ commutateur lanterne commande moniteur
CP	+ commutateur feu route commande moniteur
CP*	+ feu croisement protégée non affecte
CPD	+ feu croisement protégée droit
CPG	+ feu croisement protégée gauche
CPGA	+ feux croisements protégée gauche / unité centrale électrique lampe à décharge
CSO	+ feu croisement simple optique
D	+ démarrage
FM	fil mort
H1	commande - voyant frein à main / niveau liquide frein
H11	commande - voyant injection / préchauffage
H12	commande - voyant niveau liquide frein / raccordement anti-blocage des roues
H13	signal remise à zéro injecteur / point neutre boîte vitesses automatique / visua
H14	signal jauge aide à la conduite / minimum carburant
H15	signal coupure conditionnement air / coupure conditionnement air boîte vitesses

GÉNÉRALITÉS

MÉCANIQUE

ÉQUIPEMENT ÉLECTRIQUE

CARROSSERIE

H16	signal thermocontact / boîtier bitron
H17	signal code injection essence / diesel / verrou logiciel
H171	signal verrou matériel
H172	signal mode dégradé verrou logiciel
H18	signal+ fermeture porte > retour clignotant
H19	commande contact levier charge / coupure préchauffage
H2	commande - voyant boîte vitesses automatique / injection / verrou logiciel
H20	- température niveau huile
H21	commande correction avance / masse / isolée
H22	commande - voyant préchauffage / pot catalytique / volet départ
H23	commande voyant minimum lave-projecteur / lave-vitre
H24	commande - contacteur porte avant / alarme / éclairage temporisateur
H25	signal - feuillure arrière éclairage / alarme / temporisateur
H26	commande - porte conducteur embrayage pilote / mémorisation
H27	- voyant défaut électronique
H28	signal capteur accélérateur embrayage pilote / pédale frein
H29	+ après contact / contacteur inertie
H3	commande vitesse 3 / signal 2 thermocontact / masse
H30	info pompe essence

H31	signal tension groupe moto ventilateur
H32	commande vitesse 1 groupe moto ventilateur / capteur groupe moto ventilateur conditionnement d'air
H33	commande vitesse 2 groupe moto ventilateur / consigne vitesse groupe moto ventilateur
H34	commande vitesse 3 groupe moto ventilateur / recyclage grande vitesse conditionn
H35	commande vitesse 3 groupe moto ventilateur / point chaud sonde évaporateur
H36	signal modulation de largeur d'impulsion injection >/ angle potentiomètre papillo
H37	commande vitesse 3 groupe moto ventilateur / chauffage
H38	commande vitesse 4 groupe moto ventilateur relaye alimentation groupe moto venti
H39	commande vitesse 4 groupe moto ventilateur relaye grande vitesse groupe moto ven
H4	commande 1 vitesse / signal grande vitesse
H40	signal - voyant défaut injection / boîte vitesses automatique / embrayage pilote
H41	+ servitude radio
H42	commande + ouverture condamnation électrique des portes / passager / fusible
H43	commande + ouverture condamnation électrique des portes / cabine / fusible
H44	+ lunette arrière chauffant / lunette arrière gauche protégée
H45	+ lunette arrière chauffant / lunette arrière droite protégée
H46	+ après contact / fusible fonction moteur / + / relais coupe-batterie
H47	signal vitesse véhicule / vitesse secondaire
H48	+ batterie / fusible plafonnier / + éclairage protégé / direction droite
H5	commande vitesse 2 / signal 1 calculateur électronique

H51	inférieur pédale embrayage
H52	commande fermeture condamnation électrique des portes / signal 1 transpondeur
H53	commande ouverture condamnation électrique des portes / signal 2 transpondeur
H61	feu brouillard direction droite / recul direction gauche
H62	feu recul direction gauche / brouillard direction droite
H66P	commande + feux marche arrière
H7	signal compte-tours / point mort haut / bobine / calculateur électronique / ALTE
H71	signal point mort haut injection / boîte vitesses automatique
H72	signal point mort haut temporisateur pré post / boîte vitesses automatique
H8	signal angle palonnier / temporisateur pré post / multiplexe
H81	commande - relais gâche hayon / verrou sécurité colonne
H86	commande inhibition régulateur vitesse / point neutre boîte vitesses automatique
H9	commande commun moteur rétroviseur
H91	commande orientation haut / bas rétroviseur passager
H92	commande orientation gauche / droit rétroviseur passager
H93	alerte température eau
H95	info alim pompe essence
H96	info pompe essence
HK	signal diagnostique K
HK7	signal diagnostique K 2000
HK8	signal diagnostique chauffage additionnel
HL	signal diagnostique L
HRD	RS 485 data
HRDB	RS 485 data barre
HRDM	RS 485 blindage
HRSB	RS 232 data barre
HRSD	RS 232 data
HRSM	RS 232 blindage
KZ	signal diagnostique KZ
L	+ feu de position
LP*	+ feu de position protégé non affecté
LPD	+ feu de position droit protégé
LPDA	+ feu de position droit protégé
LPG	+ feu de position gauche protégé
LZ	signal diagnostique liaison

M	masse
MPA	masse puissance allumage
MR	masse électronique boî
MR	masse électronique boîte de vitesse
MR	masse feux de recul
N	masse électronique
N*	masse électronique non affectée
N1	masse électronique embrayage pilote
NA	masse électronique analogique
NA	masse électronique pied
NA	masse électronique pied avant droit
R	+ feux de route
R	masse électronique avant
R	masse électronique avant moteur
RP	+ feux route protégé
RP*	+ feu de route protégé non affecté
RPD	+ feu de route protégé droit
RPG	+ feu de route protégé gauche
RSV	réserve alvéole pour industriel
S	+ servitude
SBP*	+ servitude / batterie protégée non affecté
SBP1	+ servitude batterie protégée / lève vitre arrière gauche
SBP2	+ servitude batterie protégée / shunt lève-vitre avant arrière droit
SBP3	+ servitude batterie protégée lève-vitre conducteur passager
SBP3	fusible 2 batterie M2S
SP*	+ servitude protégé non affecté
SP1	+ servitude protégé / groupe moto ventilateur moteur
SP10	+ servitude protégé / siège électrique passager avant 2
SP11	+ servitude PRTJ / siège électrique conducteur
SP12	+ servitude protégé / siège électrique conducteur
SP13	+ servitude protégé / fusible verrou colonne
SP14	+ servitude protégé fusible verrou colonne / relais
SP15	+ servitude protégé fusible
SP16	+ servitude protégé / alimentation fusibles servitude
SP17	+ servitude protégé / fusible feux de stop
SP1A	+ servitude protégé fusible moto-ventilateur moteur
SP2	+ servitude protégé / radio /
SP21	+ servitude protégé / pré équipement radio
SP2A	+ servitude protégé fusible radio
SP3	+ servitude protégé / chauffage
SP3A	+ servitude protégé fusible chauffage
SP3B	+ servitude protégé fusible chauffage
SP4	+ servitude protégé / prise accessoire arrière
SP6	+ servitude protégé / siège passager
SP7	+ servitude protégé fusible prise coffre
SP8	+ servitude protégé / siège chauffants
SP9	+ servitude protégé / siège électrique passager avant 1
SPB3	+ servitude batterie / shunt protégé lève-vitre avant passager
SPB4	+ servitude batterie / shunt protégé lève-vitre arrière droit arrière gauche
SPB5	+ servitude batterie / shunt protégé lève-vitre avant droit avant gauche
TB1	trousse de blindage capteur cliquetis
TB10	trousse de blindage capteur vitesse entrée
TB11	trousse de blindage capteur vitesse sortie
TB2	trousse de blindage boîtier papillon boîte vitesses automatique
TB3	trousse de blindage bus radio 12C
TB4	trousse de blindage bobine allumage
TB5	trousse de blindage capteur cliquetis 1 / 2
TB6	trousse de blindage sonde oxygène
TB7	trousse de blindage levée aiguille
TBB	trousse de blindage capteur pression boîte vitesses automatique
TB9	trousse de blindage pompe injection
1A	commande + solénoïde démarrage / relais
1B	commande - bobine relais démarrage
1C	commande + solénoïde démarrage cathode diode
2A	commande - témoin charge alternateur
2B	commande + régulation alternateur / relais délestage
2C	- témoin charge / diode cathode
2D	+ après contact / relais coupure excitation régulation
2E	defaut régulation
2F	+ relais coupure voyant charge / temporisateur
2G	alimentation temporisateur relais coupure excitation régulation
2H	- bobine relais sécurité alternateur / coupe batterie
2HA	témoin fonction chargeur
2HB	signal réveil chargeur

2HC	masse chargeur
2HD	+ batterie fusible chargeur
2HE	signal charge 10A / 16A
2J	+ haute tension chargeur batteries
2JA	- haute tension chargeur batteries
2JB	commande mise en marche prolongateur autonomie
2JC	+ unité centrale électrique injection / UCE véhicules électriques
2JD	+ excitation alternateur
2JE	phase secteur
2JG	neutre secteur
2JH	terre secteur
2K	signal chargeur alternateur borne DF
3A	signal sonde oxygène
3AA	commande - bobine relais power LATCH
3AB	+ unité centrale électrisée / relais verrouillage injection
3ABP	+ unité centrale électrisée protégé / relais verrouillage injection
3AC	commande - bobine relais pompe essence
3AD	commande + relais verrouillage
3AE	commande - bobine relais réchauffage - réchauffeur

3AF	signal 1 module puissance allumage / calculateur électronique injection
3AG	commande + réchauffeur boîtier papillon / relais
3AH	signal angle papillon modulation largeur impulsion
3AJ	signal + potentiomètre position papillon
3AJA	signal + potentiomètre position papillon
3AJB	commande + moteur papillon
3AJC	commande - moteur papillon
3AK	signal potentiomètre richesse ralenti / sonde oxygène
3AM	commande - injecteur / calculateur électronique injection
3AN	signal - contacteur pleine charge
3AP	signal point mort haut amplifié
3AQ	signal + potentiomètre papillon
3A5	commande relais pompe carburant / diode
3AT	commande électrovanne waste gate
3AU	+ coupe-circuit pompe carburant / relais pompe carburant
3AUP	+ protégé pompe carburant / fusible pompe carburant
3AW	signal+ pressostat direction assistée / calculateur électronique injection
3AX	capteur groupe 1
3AY	signal - contacteur pied levé
3AYA	signal pied levé calculateur électronique injecteur / cathode
3AYB	signal pied levé calculateur électronique embrayage pilote / anode
3AYC	signal pied levé moteur régulateur relais / anode
3AZ	signal capteur groupe 1

3B	signal + sonde température air
3BA	signal - pressostat direction assistée / calculateur électronique injection
3BB	commande électrovanne purge canister
3BC	commande - électrovanne régulation ralenti / calculateur électronique injection
3BCI	commande vanne régulateur de ralenti accélère grande froid
3BD	commande - témoin défaut injection
3BE	signal point mort haut calculateur électronique injection boîte vitesses automatique
3BF	+ injecteur départ froid
3BG	signal vitesse moteur / capteur point mort haut
3BH	signal diagnostic L / injection
3BJ	signal diagnostic K / injection
3BK	- voyant préchauffage / défaut injection
3BL	signal - vitesse moteur / capteur point mort haut
3BQ	+ calculateur électronique injection / relais protection injection
3BR	+ pompe injecteur allumage
3B5	commande bobine allumage
3BT	signal - sonde oxygène
3BU	commande 1 régulation ralenti
3BV	commande 2 régulation ralenti
3BW	commande 3 régulation ralenti
3BX	commande 4 régulation ralenti
3BY	- relais power LATCH / diode
3BZ	correction cliquetis service après vente
3C	signal + capteur température eau
3CA	signal 1 allumage module puissance allumage injecteur 1-5
3CB	signal 2 allumage module puissance allumage injecteur 3-6
3CC	signal 3 allumage module puissance allumage injecteur 3-4
3CD	commande - bobine injecteur 1 / bobine injecteur 4
3CE	commande bobine allumage 1
3CF	commande bobine allumage 2
3CG	commande bobine allumage 3
3CH	commande - bobine injecteur 2 / bobine injecteur 3

3CJ	- capteur groupe 1
3CK	- capteur groupe 2
3CL	commande - relais pompe carburant / point mort haut boîte vitesses automatique
3CM	capteur groupe 3
3CN	masse capteur papillon air richesse ralenti
3CP	commande calculateur électronique injection / module puissance allumage
3CQ	signal capteur cylindre 1
3CR	commande injecteur 1
3C5	commande injecteur 2
3CT	commande injecteur 3
3CU	commande injecteur 4
3CV	commande bobine allumage injecteur 1-4
3CW	commande bobine allumage injecteur 2-3
3CX	commande électrovanne recyclage des gaz
3CY	commande témoin VERLOG / injection
3CZ	commande calculateur électronique injection / module puissance allumage allumage
3D	capteur groupe 4
3DA	commande injecteur 1-4
3DB	commande injecteur 2-3
3DC	commande relais pompe air / calculateur électronique injection
3DE	commande relais sonde oxygène / calculateur injection électronique
3DG	+ relais sonde oxygène / réchauffeur sonde oxygène
3DH	+ coupure air / relais pompe air
3DK	signal + vitesse véhicule
3DL	signal - vitesse véhicule
3DM	commande injecteur 5
3DN	masse capteur température eau cyl 1 point mort haut
3DQ	- capteur cliquetis
3DR	+ capteur cylindre 1
3DB	commande fermeture électrovanne régulation ralenti
3DT	signal masse sonde oxygène
3DU	- débitmètre air
3DV	signal + débitmètre air
3DW	signal - débitmètre air
3DX	commande électrovanne admission variable 1
3DY	alimentation pompe carburant / relais pompe carburant
3DZ	masse capteurs
3E	masse potentiomètre papillon richesse oxygène capteur pression
3EA	commande relais puissance / relais principal
3EB	+ batterie après relais principal
3EC	commande relais principal / calculateur électronique
3ED	+ bobine allumage / débitmètre / relais puissance
3EE	commande relais chauffage sonde oxygène calculateur électronique
3EF	+ chauffage sonde oxygène relais puissance
3EG	commande électrovanne distribution variable / relais
3EH	commande électrovanne distribution variable avant
3EJ	commande électrovanne air réservoir carburant / calculateur électronique
3EK	commande injecteur 6
3EL	signal + potentiomètre recyclage des gaz
3EM	signal sonde O2
3EN	commande bobine allumage 4
3EQ	commande bobine allumage 5
3ER	commande bobine allumage 6
3E5	commande électrovanne admission variable 2 ou ligne
3ET	masse capteur régulation aiguille air eau potentiomètre
3EU	+ potentiometre charge 1
3EV	- commande électrovanne recyclage des gaz / calculateur électronique
3EW	commande électrovanne came / calculateur électronique
3EX	signal levée droit
3EY	commande bobine relais 1 bougie (1-3)
3EZ	commande bobine relais 2 bougie (2-4)
3F	signal capteur pression atmosphérique
3FA	signal + potentiomètre charge 1
3FAA	signal injection multiplexée
3FAB	signal + température carburant
3FAC	commande relais alimentation calculateur électronique injection
3FAD	signal consigne dépit / réduction couple boîte vitesses automatique
3FAE	- capteur position pédale accélérateur / calculateur électronique
3FAX	signal régulation vitesse impulsion 1
3FAY	signal régulation vitesse impulsion 2
3FB	+ injection / relais protection
3FC	commande - injecteur 1 5
3FD	commande - injecteur 2 6
3FE	commande - injecteur 3 4

GÉNÉRALITÉS

MÉCANIQUE

ÉQUIPEMENT ÉLECTRIQUE

CARROSSERIE

3FF	commande - relais préchauffage
3FG	commande électrovanne distribution variable arrière
3FH	commande - témoin défaut antipollution
3FJ	- capteur calculateur électronique injection
3FK	signal moteur tournant
3FL	- analogique / capteur
3FM	alimentation débitmètre
3FN	signal capteur régime moteur
3FP	commande - tiroir débit
3FQ	référence capteur position tiroir débit
3FR	point milieu capteur tiroir débit
3FS	alimentation capteur position tiroir débit
3FT	+ bat protege relajs
3FU	signal capteur levée aiguille
3FV	- capteur levée aiguille
3FW	commande - électrovanne stop électrique
3FX	commande - marche arrêt régulateur vitesse
3FY	signal diagnostic relais préchauffage
3FZ	commande - électrovanne avance

3G	- sonde oxygene
3GA	signal sonde oxygene
3GB	commande - électrovanne recyclage des gaz
3GC	+ capteur recyclage des gaz
3GD	- capteur recyclage des gaz
3GE	signal capteur recyclage des gaz
3GF	commande - réchauffage sonde oxygène amont
3GG	commande - réchauffage sonde oxygène aval
3GH	masse sonde O2 amont
3GJ	masse sonde oxygène aval
3GK	signal sonde O2 amont
3GL	signal sonde oxygène aval
3GM	commande - électrovanne admission air
3GN	masse capteur pression collecteur
3GP	masse capteur eau, température catalyseur
3GQ	potentiomètre papillon / capteur pression réservoir
3GR	+ potentiomètre papillon / capteur pression réservoir
3G5	alarme température eau
3GT	commande relais actuateur power latch
3GU	commande- pompe carburant détection fuite

3GV	signal+ contact pompe détection fuite
3GW	vitesse roue anti-blocage des roues
3GX	commande + témoin choix carburant gaz pétrole liquéfié
3GY	commande - témoin choix carburant gaz pétrole liquéfié
3GZ	commande + sélection gaz pétrole liquéfié
3H	commande - sélection gaz pétrole liquéfié
3HA	commande + commutation injecteur > simulateur injecteur gaz pétrole liquéfié
3HB	signal - simulateur injecteur / calculateur gaz pétrole liquéfié
3HC	commande - simulateur injecteur gaz pétrole liquéfié / calculateur injecteur 1
3HD	- capteur température carburant
3HE	signal modulation largeur impulsion température eau
3HF	commande - relais électrovanne unité centrale électrique gaz pétrole liquéfié
3HG	+ capteur pression atmosphérique
3HH	commande - simulateur injecteur gaz pétrole liquéfié / unité centrale électrique IN
3H1	commande - électrovanne régulation pression carburant
3HJ	commande - électrovanne débrayage piston 3 pompe haute pression
3HK	commande - électrovanne contrôle fuite turbocompresseur
3HL	signal diagnostic bougie 2
3HM	signal diagnostic bougie 1
3HN	signal + relais sonde oxygène / calculateur électronique injecteur
3HP	signal - allumage calculateur électronique gaz pétrole liquéfié / adaptation allu
3HQ	commande + électrovanne détenteur gaz pétrole liquéfié / calculateur électronique
3HR	commande + bobine relais coupure électrovanne
3HS	commande - relais coupure électrovanne
3HT	commande - simulateur injecteur gaz pétrole liquéfié / calculateur électronique I
3HU	commande - simulateur injecteur gaz pétrole liquéfié / calculateur électronique I
3HV	signal référence 0V jauge gaz pétrole liquéfié
3HW	commande
3HX	commande - inhibiteur signal niveau essence / calculateur électronique gaz pétrole
3HY	signal gaz pétrole liquéfié / calculateur électronique injection
3HZ	signal / calculateur électronique injection

3J	signal diagnostic injection
3JA	commande bobine relais chauffage additionnel 1
3JAA	commande bobine relais chauffage additionnel 2
3JAB	commande relais chauffage additif 3
3JAC	commande + chauffage additionnel 4

3JAD	commande + bougie chauffage additionnel 2/3
3JB	commande + bougie chauffage additionnel 1
3JC	commande + bougie chauffage additionnel 2
3JD	commande + bougie chauffage additionnel 3
3JE	signal 1 capteur roue avant droit
3JF	signal 2 capteur roue avant droit
3JG	5 volts
3JH	masse boîtier vitesse roue / calculateur électronique injection
3JJ	+ relais pompe carburant / contacteur inertie
3JK	- température eau
3JL	- potentiomètre papillon
3JM	- électrovanne recyclage des gaz
3JN	commande - relais groupe motoventilateur 1
3JP	commande - relais groupe motoventilateur 2
3JQ	- température air
3JR	masse capteur débitmètre régulation moteur papillon atmosphérique
3JS	augmentation bougie additionnel / relais chauffage additionnel
3JT	signal température eau conditionnement air
3JU	commande électrovanne avance / calculateur électronique injection diesel
3JV	signal diagnostique relais préchauffage 2
3JW	signal température gaz pétrole liquéfié
3JX	signal débit gaz pétrole liquéfié
3JY	+ instrumentation gaz pétrole liquéfié
3JZ	commande + injecteur gaz pétrole liquéfié
3K	masse capteur pression potentiomètre papillon
3KA	signal débit air
3KB	signal compensation rotor
3KC	signal capteur came
3KD	signal diagnostic bougie 1
3KG	commande - électrovanne volet admission
3KH	+ recopie recyclage des gaz
3KJ	+ debimetre air
3KK	signal diagnostic bougie 2
3KL	signal mémoire pompe diesel
3KM	- potentiometre charge 1
3KN	- debimetre air
3KP	- température gazole / mémoire pompe diesel
3KQ	signal température air
3KR	signal switch inductance
3KS	commande relais groupe électropompe direction assistée / calculateur électronique
3KT	signal capteur rotor pompe Diesel
3KU	commande rotor B pompe diesel
3KV	commande rotor A pompe diesel
3KW	commande injecteurs 1
3KX	commande injecteurs 2
3KY	commande injecteurs 3
3KZ	commande injecteurs 4
3L	+ injecteur 1
3LA	+ injecteur 2
3LB	+ injecteur 3
3LC	+ injecteur 4
3LD	- capteur température carburant
3LG	+ capteur pression atmosphérique
3LH	commande - volet
3LJ	commande - électrovanne régulation pression carburant
3LJ	commande - électrovanne débrayage piston 3 pompe haute pression
3LK	commande - électrovanne contrôle fuite turbocompresseur
3LL	+ contacteur inertie
3LM	signal diagnostic bougie 1
3LN	- capteur pression suralimentation
3LP	signal + capteur pression suralimentation
3LQ	+ capteur pression suralimentation
3LR	+ potentiometre charge 1
3LS	signal + potentiometre charge 1
3LT	- potentiometre charge 1
3LU	+ potentiometre charge 2
3LV	- potentiometre charge 2
3LW	signal + potentiometre charge 2
3LX	+ capteur pression carburant rail
3LY	signal + capteur pression carburant rail
3LZ	- capteur pression carburant rail
3M	commande - électrovanne purge canister
3MA	signal + capteur température échappement
3MB	signal - capteur température échappement

3MC	commande - contact position tourbillon d'air
3MD	commande - électrovanne tourbillon d'air
3MG	commande - électrovanne pression turbo
3MH	+ simulateur accélération / unité centrale électrique
3MI	- simulateur accélération / unité centrale électrique
3MJ	signal simulateur accélération / unité centrale électrique
3MK	signal vitesse véhicule / unité centrale électrique
3ML	commande - injecteur gaz pétrole liquéfié
3MM	signal niveau jauge essence / UCE gaz pétrole liquéfié
3MN	+ 5v potentiomètre papillon motorisé
3MO	- capteur potentiomètre papillon motorisé
3MP	signal potentiomètre 1 papillon motorisé
3MQ	signal potentiomètre 2 papillon motorisé
3MR	signal de réserve
3MS	signal canh moteur
3MT	signal canh moteur
3MU	commande voyant défaut gaz pétrole liquéfié
3MV	commande arrêt coup de poing
3MW	commande voyant sécurité moteur
3MX	+ 5v capteur pression turbo
3MY	signal capteur pression turbo
3MZ	- capteur pression turbo

3N	+ pompe carburant
3NA	+ bobine allumeur contact inertie / relais pompe essence
3NA1	+ pompe carburant / contacteur inertie
3NB	commande 1 électrovanne recyclage gaz échappement
3NC	commande 2 électrovanne recyclage gaz échappement
3ND	commande 3 électrovanne recyclage gaz échappement
3NG	commande 4 électrovanne recyclage gaz échappement
3NH	+ capteur pression carburant
3NK	- capteur pression carburant
3NL	signal capteur pression carburant
3NP	+ pompe protégée
3NQ	signal 5 impulsions vers utilisation Renault
3NR	+ injecteur
3NS	info pompe diesel / relais altimétrique
3NT	commande relais correcteur altimétrique
3NU	+ capteur pression gaz pétrole liquéfié
3NV	signal capteur pression gaz pétrole liquéfié
3NW	- capteur pression gaz pétrole liquéfié
3NX	commande - voyant gravité 1
3NY	commande - voyant gravité 2
3NZ	commande + pompe / relais coupure gauche

3P	+ capteur début refoulement
3PA	signal capteur début refoulement
3PB	capteur température eau / air
3PC	commande décaleur arbre à cames
3PD	commande marche arrêt limiteur vitesse
3PG	alimentation capteur accéléromètre injection
3PH	masse capteur accéléromètre injection
3PJ	signal capteur accéléromètre injection
3PK	alimentation capteur arbre à cames rangée A / B
3PL	masse capteur arbre à cames rangée A / B
3PM	signal capteur arbre à cames rangée A
3PN	signal capteur arbre à cames rangée B
3PP	commande chauffage sonde oxygène amont rangée B
3PQ	commande chauffage sonde oxygène aval rangée B
3PR	sonde oxygène aval rangée B
3P5	- sonde oxygène amont rangée b
3PT	signal sonde oxygène aval rangée b
3PU	signal sonde oxygène amont rangée b
3PV	commande décaleur arbre à cames rangée b
3PW	masse capteur cliquetis 1
3PX	masse capteur cliquetis 2
3PY	signal présence fin de course boîte
3PZ	signal diagnostique unité commande injecteurs
3Q	- capteurs aire au cliquetis
3QA	commande - résistances injecteurs 1
3QB	commande - résistances injecteurs 2
3QC	commande - résistances injecteurs 3
3QD	commande - résistances injecteurs 4
3QG	commande - résistances injecteurs 5
3QH	commande - résistances injecteurs 6
3QK	signal + capteur arbre à cames

3QL	signal - capteur arbre à cames
3QM	commande - électrovanne 1 pression haute pression carburant
3QN	commande - électrovanne 2 pression haute pression carburant
3QP	commande EDU unité centrale électrique injection injecteurs 1
3QQ	commande EDU unité centrale électrique injection injecteurs 2
3QR	commande EDU unité centrale électrique injection injecteurs 3
3QS	commande EDU unité centrale électrique injection injecteurs 4
3QT	centrale électrique injection injecteurs 5
3QU	commande EDU unité centrale électrique injection injecteurs 6
3QV	commande décaleur arbre à cames commande relais chauffage additif
3QW	signal capteur dépression master-vac
3QX	commande - inj 1 gaz pétrole liquéfié
3QY	commande - inj 2 gaz pétrole liquéfié
3QZ	commande - inj 3 gaz pétrole liquéfié
3RA	commande - inj 4 gaz pétrole liquéfié
3RB	commande relais actionneur gaz pétrole liquéfié
3RC	signal marche arrêt gaz pétrole liquéfié
3RD	signal jauge gaz pétrole liquéfié
3RG	commande - régulation pression rail
3RH	commande - électrovanne volet admission
3RJ	commande - relais acoustique
3RK	commande - relais A chauffage catalyseur
3RL	commande - relais B chauffage catalyseur
3RM	signal capteur température catalyseur
3RN	- capteur température catalyseur
3RO	+ batterie additive
3RP	- batterie additive
3RQ	+ réchauffeur catalyseur
3RR	commande - voyant température catalyseur
3RS	commande voyant gravite 1
3RT	commande voyant gravite 2
3RU	commande - ouverture électrovanne régulation ralenti
3RV	signal potentiomètre position turbo
3RW	signal capteur ionisation 1
3RX	signal capteur ionisation 2
3RY	signal capteur ionisation 3
3RZ	signal capteur ionisation 4
3S	signal + capteur cliquetis 1 / avant
3SA	signal capteur ionisation 1
3SB	signal capteur ionisation 2
3SC	signal capteur ionisation 3
3SD	signal capteur ionisation 4
3SG	signal température air papillon
3SH	- température air papillon
3SM	signal canh moteur 2
3SN	signal canh moteur 2
3SO	commande électrovanne réservoir gauche
3SP	commande bougies pré chauffage 1
3SQ	commande bougies pré chauffage 2
3SR	commande bougies pré chauffage 3
3SS	commande bougies pré chauffage 4
3ST	commande bougies pré chauffage 5
3SU	commande bougies pré chauffage 6
3SV	signal capteur arbre à cames admission
3SW	signal capteur arbre à cames échappement
3SX	- capteur arbre à cames admission
3SY	- capteur arbre à cames échappement
3SZ	commande arbre à cames variable admission
3T	signal + capteur cliquetis 2 / arrière
3TA	commande arbre à cames variable échappement
3TB	commande relais filtre à particules
3TC	signal diagnostic relais chauffage filtre à particules
3TD	signal capteur température amont filtre à particules
3TG	signal capteur température aval filtre à particules
3TH	signal capteur pression amont filtre à particules
3TK	- capteur pression amont filtre à particules
3TL	signal pression différentiel filtre à particules
3TM	- capteur pression différentiel filtre à particules
3TN	signal capteur usure huile
3TP	commande électrovanne by-pass recyclage des gaz
3TQ	contact position by-pass électrovanne recyclage des gaz
3TR	signal jauge cerium
3TS	- jauge cerium
3TT	commande pompe cerium

GÉNÉRALITÉS	MÉCANIQUE	ÉQUIPEMENT ÉLECTRIQUE	CARROSSERIE
3TU.....			
3TV.....			
3TW.....			
3TX.....			
3TY.....			
3TZ.....			
3U.....			
3UA.....			
3UB.....			
3UC.....			
3UD.....			
3UG.....			
3UH.....			
3UI.....			
3UJ.....			
3UK.....			
3UL.....			
3UM.....			
3UN.....			
3UP.....			
3UQ.....			
3UR.....			
3US.....			
3UT.....			
3UU.....			
3UV.....			
3UW.....			
3UX.....			
3UY.....			
3UZ.....			
3V.....			
3VA.....			
3VB.....			
3VC.....			
3VD.....			
3W.....			
3X.....			
3Y.....			
3Z.....			
4AA.....			
4AB.....			
4AC.....			
4AD.....			
4AG.....			
4AH.....			
4AK.....			
4AL.....			
4AM.....			
4AN.....			
4AP.....			
4AQ.....			
4AR.....			
4AS.....			
4AT.....			
4AU.....			
4AV.....			
4AW.....			
4AX.....			
4AY.....			
4AZ.....			
4B.....			
4BA.....			
4BB.....			
4BC.....			
4BD.....			
4BE.....			
4BG.....			
4BH.....			
4BJ.....			
4BK.....			
4BL.....			
4BM.....			
4BN.....			
4BP.....			
4BQ.....			

4BR	signal ventilation enclenche
4B5	commande + relais anti-blocage des roues
4BT	alimentation - relais moteur
4BU	signal moteur enclenche
4BV	alimentation - relais ventilation
4BW	masse capteur arrière droit anti-blocage des roues
4BX	+ pompe précharge
4BY	- pompe précharge
4BZ	signal test capteur lacet
4C	signal capteur roue avant gauche
4CA	capote course pédale 1
4CB	capote course pédale 2
4CC	commande relais alimentation
4CD	+ unité centrale électronique anti-blocage des roues
4CE	commande relais pompe
4CF	capteur moteur 1
4CG	capteur moteur 2
4CJ	signal roue avant droit / calculateur électronique anti-blocage des roues
4CK	signal roue avant gauche / calculateur électronique anti-blocage des roues
4CL	signal roue arrière droit / calculateur électronique anti-blocage des roues
4CM	signal roue arrière gauche / calculateur électronique anti-blocage des roues
4CN	commande ouverture électrovanne avant droit
4CQ	commande fermeture électrovanne avant droit
4CR	commande ouverture électrovanne avant gauche
4CS	commande fermeture électrovanne avant gauche
4CT	+ capteur moteur groupe électropompe
4CU	- capteur moteur groupe électropompe
4CV	signal référence capteur lacet
4CW	signal capteur lacet
4CX	signal capteur accélération transversale
4CY	- capteur lacet / accélération transversale
4CZ	+ capteur lacet / accélération transversale
4D	signal 1 anti-blocage des roues diagnostique L norme iso
4DA	commande voyant multifonctions contrôle de trajectoire
4DB	- commande voyant défaut référence / unité centrale électrique antiblocage roues
4DC	+ capteur 1
4DD	- capteur 1
4DG	commande voyant défaut frein / unité centrale électrique
4DH	commande relais commande feux stop
4DK	+ 12 volts capteur cluster
4DL	- cluster
4DM	signal can haut abs
4DN	signal can bas anti-blocage des roues
4E	+ capteur roue avant gauche
4F	signal 1 calculateur électronique ABR
4G	signal capteur roue arrière gauche
4H	+ capteur roue arrière gauche
4J	signal 3 calculateur électronique anti-blocage des roues
4K	signal 4 calculateur électronique anti-blocage des roues
4L	signal 5 calculateur électronique anti-blocage des roues
4M	signal capteur roue avant droite
4N	+ capteur roue avant droit
4P	signal tachymètre vitesse véhicule
4Q	signal 8 calculateur électronique anti-blocage des roues
4R	signal 9 calculateur électronique anti-blocage des roues
4S	signal capteur roue arrière droit
4T	+ capteur roue arrière droit
4V	signal 6 calculateur électronique anti-blocage des roues
4W	signal 2 calculateur électronique anti-blocage des roues
4X	signal 7 calculateur électronique anti-blocage des roues
4Y	- témoin défaut frein
4Z	- témoin anti-blocage des roues
5A	signal + contacteur pédale frein
5AA	+ potentiomètre boîte vitesses automatique
5AB	- potentiomètre boîte vitesses automatique
5AC	signal potentiomètre boîte vitesses automatique
5AD	signal - contacteur pression embrayage pilote
5AE	commande + moteur groupe électropompe embrayage pilote
5AF	commande - bobine relais groupe électropompe embrayage pilote
5AC	+ électrovanne de modulation embrayage pilote
5AH	- électrovanne de modulation embrayage pilote
5AI	+ capteur vitesse engagée / position embrayage pilote
5AJ	signal + capteur vitesse engagée embrayage pilote
5AK	- capteur vitesse engagée / position embrayage pilote

5AL	commande buzzer / calculateur électronique embrayage pilote
5AN	signal + capteur position embrayage pilote
5AP	signal - poussée levier vitesse embrayage pilote
5AQ	signal - tirer levier vitesse embrayage pilote
5AR	+ capteur position accélérateur embrayage pilote
5AS	signal capteur position accélérateur embrayage pilote
5AT	- capteur position accélérateur embrayage pilote
5AU	+ électrovanne de séquence
5AV	commande - électrovanne de séquence 1
5AW	commande - électrovanne de séquence 2
5AX	commande - électrovanne de séquence 3
5AY	commande - électrovanne de séquence 4
5AZ	commande - électrovanne de séquence 5
5B	commande - sélection loi passage
5BA	+ électrovanne de modulation
5BB	commande - électrovanne de séquence 6
5BC	- électrovanne de pression 1
5BD	- électrovanne de pression 2
5BE	- électrovanne de pression 3

5BF	commande électrovanne de pression 3
5BG	commande 1 feux marche arrière / contacteur multifonctions
5BH	commande 2 feux marche arrière / contacteur multifonctions
5BJ	commande évaporateur 3
5BK	+ signal capteur vitesse véhicule
5BL	- signal capteur vitesse véhicule
5BM	info vitesse boîte vitesses automatique (Volvo)
5BN	sélection loi passage économique
5BR	signal charge moteur
5BS	+ solénoïde démarrage / boîte vitesses automatique
5BT	+ électrovanne pression 2
5BU	cde électrovanne pression 2
5BV	électrovanne changement vitesse 1
5BW	électrovanne changement de vitesse 2
5BX	commande électrovanne de modulation pontage
5BY	- température huile boîte vitesses
5BZ	+ température huile boîte vitesses

5C	commande - contacteur pied levé
5CA	+ entrée capteur vitesse
5CB	- entrée capteur vitesse
5CC	état logique A boîte de vitesse
5CD	état logique B boîte de vitesse
5CE	état logique C boîte de vitesse
5CF	contact parité contacteur multifonction
5CG	info contact pédale frein Volvo
5CH	+ batterie sécurité / relais
5CI	- commande témoin défaut embrayage pilote
5CJ	signal réduction couple 1
5CK	signal réduction couple 2
5CL	signal réduction couple retour
5CM	+ batteries boîte vitesses automatique relaye
5CN	signal défaut boîte vitesses automatique / synthèse parole
5CQ	signal afficheur boîte vitesses automatique
5CR	signal 25 impulsion boîte vitesses automatique
5CS	signal + vitesse moteur / capteur point mort haut
5CT	signal - vitesse moteur / capteur point mort haut
5CU	voyant underdrive
5CW	commande ralenti accélère boîte vitesses
5D	commande - voyant défaut boîte vitesses automatique
5DA	signal + capteur vitesse entre boîte vitesses
5DB	signal - capteur vitesse entre boîte vitesses
5DC	signal pied non appuyé
5DD	+ électrovanne pilotage débitmètre échangeur
5DE	commande- contacteur multifonction contact park neutre
5DF	signal 1 contacteur multifonctions
5DG	signal 2 contacteur multifonctions
5DH	signal 3 contacteur multifonctions
5DJ	signal 4 contacteur multifonctions
5DK	contacteur multifonctions / calculateur électronique boîte vitesses automatique
5DL	commande électrovanne de modulation 3
5DM	commande électrovanne de modulation 4
5DN	commande - électrovanne pilotage débitmètre échangeur
5DP	commande 1 ^{ère} / commande impulsion N-1
5DQ	signal anti-patinage
5DR	signal contact ouverture pédale frein

5DS	signal couple / modulation longueur impulsion
5DT	commande verrouillage clef contact
5DU	commande - verrouillage levier vitesse
5DV	commande - voyant défaut pollution
5DW	signal + capteur vitesse engagée
5DX	signal + capteur position vérin embrayage pilote
5DY	commande - position stationnement
5DZ	signal contact fermeture pédale frein
5E	commande voyant boîte vitesses automatique / effacement défaut boîte vitesses automatique
5EA	position parking éclairage boîte vitesses automatique / contact multi-sélections
5EB	position racleur éclairage boîte vitesses automatique / contact multi-sélections
5EC	position neutre éclairage boîte vitesses automatique / contact multi-sélections
5ED	position dérivation éclairage boîte vitesses automatique / contact multi-sélections
5EE	position 3 ^{ème} éclairage boîte vitesses automatique / contact multi-sélections
5EF	position 2 ^{ème} éclairage boîte vitesses automatique / contact multi-sélections
5EG	position 1 ^{er} éclairage boîte vitesses automatique / contact multi-sélections
5EH	commun éclairage boîte vitesses automatique / contact multi-sélections
5EJ	signal pousser levier embrayage pilote / loi passage boîte vitesses automatique
5EK	signal tirer levier embrayage pilote / démarrage faible adhérence boîte vitesses
5F	signal diagnostique boîte vitesses automatique
5FA	signal capteur position engagée
5FB	signal capteur position sélection
5FC	commande électrovanne sélection 1
5FD	commande électrovanne sélection 2
5FE	commande électrovanne engagée 1
5FF	commande électrovanne engagée 2
5FG	commande électrovanne embrayage
5FH	signal contact mode automatisme
5FI	- contacteur levier vitesse
5FJ	commande contacteur multifonction impulsif contact supérieur
5FK	commande contacteur multifonction impulsif contact stand by
5FL	commande contacteur multifonction impulsif contact neutre
5FM	commande contacteur multifonction impulsif contact inférieur
5G	- témoin éco-performance
5GA	- afficheur boîte de vitesse robotisée
5GB	signal diode luminescente recul
5GC	signal diode luminescente neutre
5GD	signal diode luminescente mode automatique
5GG	signal diode luminescente mode manuel
5GH	signal + shiftlock
5GK	signal contact sélection 1
5GL	signal contact sélection 2
5GM	signal contact sélection 3
5GN	signal contact sélection 4
5GO	commande + moteur sélection vitesse
5GP	commande - moteur sélection moteur
5GQ	signal 1 capteur position moteur
5GR	capteur position moteur
5GS	+ capteur position moteur
5GT	commande + embrayage
5GU	signal canh afficheur boîte vitesses automatique
5GV	signal canh afficheur boîte vitesses automatique
5GW	commande relais feux marche arrière
5GX	signal 2 capteur position moteur
5GY	+ capteur contacteur commande boîte vitesse électrique
5GZ	- capteurs commande boîte vitesse électrique
5H	commande contacteur impulsif N+1
5HA	commande relais alimentation uce boîte vitesse électrique
5J	signal park neutre boîte vitesses automatique injection
5K	commande - retro contact
5L	+ potentiomètre injecteur / calculateur électronique boîte vitesses automatique
5M	potentiomètre injecteur / calculateur électronique boîte vitesses automatique
5N	signal potentiomètre injecteur / calculateur électronique boîte vitesses automatique
5P	commande - sélection loi passage / faible adhérence
5Q	commande électrovanne de modulation 1
5R	commande électrovanne de modulation 2
5S	commande - relais pilotage conditionnement air
5SN	- masse entrée vitesse véhicule
55P	+ entrée vitesse véhicule
5T	+ capteur vitesse sortie boîte vitesses
5TA	- capteur vitesse sortie boîte vitesses
5U	+ capteur pression ligne
5V	- capteur pression ligne
5W	signal + capteur pression ligne

5X.....	commande - démarrage faible adhérence
5V.....	borne 2 relais ventilateur petite vitesse
5Z.....	commande réduction couple boîte vitesses automatique
5ZA.....	commande underdrive
5ZB.....	signal underdrive
8A.....	+ relais feux brouillard
8B.....	+ feux brouillard avant / relais
8C.....	- relais feux brouillard avant
8D.....	+ coupe-circuit feux brouillard avant / voyant
8DP.....	+ protège fusible feux brouillard avant
8E.....	+ feux brouillard avant gauche / résistance
8F.....	+ feux brouillard avant droit / résistance
8GP.....	+ protège fusible résistance feux brouillard avant
8H.....	commande + feux brouillard avant / unité centrale électrique
9A.....	+ commande relais feux brouillard arrière
9B.....	commande + feux brouillard arrière
9C.....	commande + voyant feux brouillard arrière
9D.....	commande + fusible feux brouillard arrière / relais
9DP.....	+ protège fusible feux brouillard arrière
9F.....	commande bobine relais feux brouillard / commande feux brouillard
9G.....	cathode diode / buzzer oubli éclairage
9J.....	commande+ fusible feux brouillard arrière
9M.....	shunt
9M1.....	shunt verrou logiciel
9M2.....	shunt éclairage interne
9F.....	commande + feux brouillard arrière protège
9O.....	retour feux brouillard arrière
9S.....	commande + feux brouillard arrière gauche
9T.....	commande + feux brouillard arrière droit
9U.....	commande - feux brouillard arrière droit
9V.....	commande - feux brouillard arrière gauche
10A.....	commande + feu croisement
10B.....	commande + feu croisement atténués
10C.....	signal feu croisement / feu route
10D.....	commande + boîtier diminution DIP / résistance diminution DIP
10E.....	commande + fusible feu croisement
10F.....	commande - relais feu croisement / feux position
10G.....	commande + témoin feu croisement
10H.....	+ lanterne protège grande froid
10P1.....	commande + protège fusible feu croisement gauche
10P2.....	commande + protège fusible feu croisement droit
11A.....	commande + feu route
11B.....	commande + feu route / relais
11C.....	commande + fusible feu route
11D.....	+ feu de route protège grand froid
11P1.....	commande + protège fusible feu route gauche
11P2.....	commande + protège fusible feu route droit
13A.....	commande - éclairage intérieur / feuillure
13AB.....	alimentation spot avant / transmetteur infra rouge
13AC.....	commande + temporisateur éclairage cave
13AD.....	commande + temporisateur éclairage plafonnier
13AE.....	commande - éclairage intérieur / feuillure relayée temporisateur
13AG.....	commande + temporisateur éclairage coffre
13AH.....	commande + temporisateur éclairage sol arrière
13AK.....	signal 1 cran module malle
13AL.....	commande éclairage plafonnier rhéostat
13AM.....	commande éclairage miroir courtoisie droit
13AN.....	commande éclairage miroir courtoisie gauche
13AP.....	commande éclairage / temporise / diode
13B.....	commande - éclairage intérieur / feuillure conducteur
13C.....	commande - plafonnier
13D.....	commande - éclairage plafonnier / interrupteur plafonnier
13E.....	commande - éclairage plafonnier / temporisateur
13F.....	commande - éclairage plafonnier / feuillure passager avant
13G.....	commande - éclairage plafonnier / feuillure arrière gauche
13H.....	commande - éclairage plafonnier / feuillure arrière droite
13K.....	commande - éclairage plafonnier / feuillure arrière gauche arrière droite
13L.....	commande - éclairage plafonnier avant / relais temporisateur
13M.....	commande - éclairage plafonnier arrière / feuillure relayée temporisateur
13N.....	commande - éclairage intérieur / feuillure arrière
13P.....	+ éclairage porte latéraux / porte postérieur / diode
13R.....	- éclairage interieur / diode
13S.....	- contacteur feuillures avant
13XA.....	commande - relais transmetteur infra rouge calculateur électronique décodeur

13XB	- éclairage habitacle / relais transmetteur infra rouge
13XC	- éclairage / contacteur feuillure gauche hayon
13XD	- éclairage / contacteur feuillure lunette
13XE	- éclairage intérieur / boîtier lunette
13XF	- éclairage plafonnier ligne 1 / calculateur électronique décodeur
13XG	- éclairage / contacteur feuillure droite hayon
13XH	- contacteur feuillure hayon lunette
13XJ	- contacteur feuillure porte
13XK	- éclairage coffre control / interrupteur plafonnier
13XL	- éclairage habitacle / contact feuillure avant droit
13XM	- éclairage habitacle / contact feuillure avant gauche
13XP	signal - contacteur feuillure hayon
13XS	- contacteur feuillure lunette arrière ouvrante
13XT	signal - contacteur feuillure lunette arrière ouvrante
14A	commande + petite vitesse essuie-vitre avant
14B	commande + grande vitesse essuie-vitre avant
14C	commande + arrêt fixe essuie-vitre avant
14D	commande petite vitesse temporisateur essuie-vitre avant
14E	commande + temporisateur essuie-vitre avant
14F	commande + grande vitesse essuie-vitre / relais grande vitesse auto-école
14G	commande petite vitesse essuie-vitre avant / calculateur électronique
14H	commande grande vitesse essuie-vitre avant / calculateur électronique
14J	- unité centrale boîtier interconnexion / + après contact protégé / fusible essuie-vitre
14K	commande + petite vitesse essuie-vitre avant temporisateur
14L	commande + grande vitesse essuie-vitre avant temporisateur
14M	commande arrêt fixe essuie-vitre avant / calculateur électronique
14P	- antenne transpondeur / commande essuie-vitre avant / calculateur électronique
14Q	signal + capteur pluie marche arrêt essuie-vitre avant
14R	signal + capteur pluie petite grande vitesse essuie-vitre avant
14S	signal ligne série capteur pluie
15A	commande témoin lunette arrière dégivrage
15B	commande + lunette arrière dégivrage
15C	+ relais lunette AR dégivrant
15D	commande + dégivrage rétroviseur droit
15E	commande + dégivrage rétroviseur gauche
15H	commande - dégivrage arrière / boîtier commande lunette
15J	mise en action lunette arrière chauffant
15K	+ lunette arrière chauffant gauche protégé
15L	+ lunette arrière chauffant droit protégé
15LP	commande + dégivrage lunette arrière protégé
15M	commande - relais lunette chauffante
15RP	commande + dégivrage rétroviseur protégé
16A	commande + pompe lave-vitre avant
17A	commande - éclairage vide poche
18A	commande - éclairage coffre
19A	commande + éclairage feu route / rhéostat
19B	commande + éclairage poste conduite
19C	commande + feu route rhéostat
19D	commande + servitude éclairage / relais / shunt
19E	commande - éclairage feu route / rhéostat / STRAP
19F	+ rhéostat
19G	signal éclairage modulation largeur impulsion
19H	rhéostat
20A	commande + temporisateur fermeture condamnation électrique des portes
20AA	commande - relais gâche hayon
20AB	signal position gâche hayon
20AC	commande ouverture serrure portillon
20AD	commande voyant état ouvrants
20AG	alimentation autorisée ouverture moteur lunette
20AH	signal état lunette ouvrante
20AJ	commande extérieure porte passager hayon trappe essence
20AK	commande de condamnation intérieur extérieure porte arrière
20AL	commande verrouillage intérieur arrière
20AM	commande verrouillage extérieur arrière conducteur
20AN	commande déverrouillage extérieur conducteur intérieur avant
20AP	commande verrouillage intérieur avant
20AR	commande moteur super condamnation
20AS	commande moteur ouverture porte conducteur
20AT	commande moteur fermeture porte conducteur
20AU	commande ouverture condamnation électrique porte conducteur
20AV	commande fermeture condamnation électrique porte conducteur
20AW	commande condamnation de condamnation portes impulsions
20AX	commande super-condamnation avant ouverture
20AY	commande super-condamnation avant fermeture

GÉNÉRALITÉS

MÉCANIQUE

ÉQUIPEMENT ÉLECTRIQUE

CARROSSERIE

20AZ.....	commande super-condamnation arrière ouverture
20B.....	commande + temporisateur ouverture condamnation électrique des portes
20BA.....	commande super condamnation arrière fermeture
20BC.....	commande moteurs ouverture porte conducteur / trappe à carburant
20BD.....	commande moteurs ouverture portes passager avant / arrière
20BG.....	signal état super condamnation portes arrières
20BH.....	commande moteur condamnation porte conducteur / trappe carburant
20BK.....	commande moteur condamnation portes passager / portes arrières
20BL.....	commande fermeture trappe carburant
20C.....	commande + ouverture condamnation électrique des portes
20D.....	commande + fermeture condamnation électrique des portes
20E.....	+ réception infra-rouge
20F.....	signal réception infra-rouge
20G.....	commande ouverture moteur hayon
20H.....	fermeture moteur hayon
20J.....	ouverture moteur lunette
20K.....	fermeture moteur lunette
20L.....	commande + ouverture condamnation électrique des portes / relais autorisation
20M.....	diode lumineuse condamnation portes
20N.....	commande + ouverture condamnation électrique des portes passager / fusible
20P.....	commande + ouverture condamnation électrique des portes cabine / fusible
20R.....	commande + condamnation porte passager
20S.....	alimentation autorisée ouverture moteur hayon
20T.....	commande - diode lumineuse sécurité enfant
20U.....	signal - super condamnation porte arrière gauche
20V.....	signal - super condamnation porte arrière droite
20W.....	commande moteur super condamnation arrière
20X.....	commande moteur super condamnation avant
20Y.....	commande - relais super condamnation arrière
20Z.....	commande - relais super condamnation avant

21A.....	commande monte lève-vitre conducteur
21B.....	commande descente lève-vitre conducteur
21C.....	commande - montée normale lève-vitre impulsional
21D.....	commande - montée impulsion lève-vitre impulsional
21E.....	commande - descente normale lève-vitre impulsional
21F.....	commande - descente impulsion lève-vitre impulsional
21G.....	signal impulsional
21H.....	commande - monte centralisée lève-vitre
21J.....	commande - descente centralisée lève-vitre
21K.....	signal ligne série lève-vitre électrique toit ouvrant anti-pincement

22A.....	commande monte lève-vitre passager
22B.....	commande descente lève-vitre passager
22C.....	commande navette 1 lève-vitre avant
22D.....	commande navette 2 lève-vitre avant
22G.....	commande - bobine relais monte lève-vitre passager
22H.....	commande - bobine relais descente lève-vitre passager
22K.....	commande navette 1 lève-vitre électrique / canh multiplexage
22L.....	commande navette 1 lève-vitre électrique canh multiplexage
22Q.....	commande - descente lève-vitre arrière gauche relais descente
22R.....	commande montée lève-vitre impulsional passager
22S.....	commande descente lève-vitre impulsional passager
23A.....	commande montée lève-vitre / fermeture custode arrière droit
23B.....	commande descente lève-vitre / ouverture custode arrière droit
23C.....	commande montée lève-vitre / fermeture custode arrière gauche
23D.....	commande descente lève-vitre / ouverture custode arrière gauche
23E.....	bobine relais verrouillage fonction arrière
23EA.....	commande relais lève-vitre électrique arrière
23F.....	commande lève-vitre arrière ; relais fonctions arrières
23G.....	commande navette 1 lève-vitre arrière droit
23H.....	commande navette 2 lève-vitre arrière droit
23J.....	commande navette 1 lève-vitre arrière gauche
23K.....	commande navette 2 lève-vitre arrière gauche
23L.....	commande + inhibiteur anti-pincement lève-vitre arrière
23M.....	réalimentation lève-vitre avant arrière
23N.....	relevage lève-vitre avant arrière
23P.....	commande - bobine relais monte lève-vitre arrière gauche
23Q.....	commande - bobine relais descente lève-vitre arrière gauche
23R.....	commande - bobine relais monte lève-vitre arrière droit
23S.....	commande - bobine relais descente lève-vitre arrière droit
24A.....	commande + pompe lève-vitre arrière
25A.....	commande - témoin usure plaquette frein
26A.....	commande interlock
26AA.....	signal A antenne extérieure véhicule sans clé porte avant conducteur
26AB.....	signal B antenne extérieure véhicule sans clé porte avant conducteur

26AC	signal A antenne extérieur véhicule sans clé porte avant passager
26AD	signal 2 antenne véhicule sans clé extérieure porte avant droite
26AG	signal A antenne véhicule sans clé extérieure porte arrière conducteur
26AH	signal B antenne véhicule sans clé extérieure porte arrière conducteur
26AK	signal A antenne véhicule sans clé extérieure porte arrière passager
26AL	signal B antenne véhicule sans clé porte arrière passager
26AM	signal A antenne véhicule sans clé extérieure porte de coffre
26AN	signal 2 antenne véhicule sans clé extérieure porte de coffre
26AP	signal condamnation / switch portes latérales conducteur véhicule sans clé
26AQ	signal condamnation / switch portes latérales passager véhicule sans clé
26AR	signal condamnation / switch porte coffre véhicule sans clé niveau 2
26AS	signal condamnation / switch porte arrière droite véhicule sans clé niveau 2
26AT	signal 1 antenne véhicule sans clé intérieur 1
26AU	signal 2 antenne intérieur 1 véhicule sans clé
26AV	signal 1 antenne intérieur 2 véhicule sans clé
26AW	signal 2 antenne intérieur 2 véhicule sans clé
26AX	signal 1 antenne intérieure3 véhicule sans clé
26AY	signal 2 antenne intérieur 3 véhicule sans clé
26AZ	signal canh verrou colonne direction véhicule sans clé
26B	signal - présence carte
26BA	signal canh verrou colonne direction véhicule sans clé
26BC	commande led localisation badge
26BD	signal synchronisation unité centrale habitacle / lecteur badge
26BG	signal data unité centrale habitacle / lecteur badge
26BH	+ lecteur badge
26BK	- lecteur badge
26C	transmission data lecteur carte
26D	transmission data unité central habitacle
26E	signal antenne accès main libre 1
26F	masse radio fréquence antenne véhicule sans clé 2
26G	signal - carte en butée
26H	signal radio fréquence
26I	+ verrou colonne
26J	commande - capteur hall sécurité
26K	reference signal radio fréquence
26L	commande témoin invitation a d2marrer
26M	commande témoin moteur tournant
26N	signal + marche arrêt moteur
26O	signal radio fréquence antenne 1 vsc 2
26P	+ capteur infrarouge poignée portes
26Q	signal capteur infrarouge poignée portes latérales passager
26R	signal capteur infrarouge poignée arrière droite
26S	signal capteur infrarouge poignée arrière conducteur
26T	signal capteur infrarouge poignée conducteur
26U	signal antenne accès main libre 2
26V	signal antenne démarrage main libre 1
26W	commande - relais avertisseur sonore
26X	signal - embrayage
26Y	signal antenne démarreur main libre 2
26Z	signal + point mort boite vitesse automatique
27A	commande - témoin frein à main
27B	signal frein à main contacteur / défaillance lampes
28A	commande - témoin pression huile
28AA	pression huile calculateur électronique
29A	commande - voyant niveau minimum carburant
30A	commande - témoin nivocode
31A	commande - témoin température eau
32A	signal 2 sonde niveau huile-huile
32B	signal 1 sonde niveau huile-huile
34A	signal - haut-parleur arrière gauche
34AA	signal feu route / radio
34AB	signal réhostat / radio
34AC	signal masse / radio
34AD	commande radio bsck / combiné
34AE	commande radio GND / combiné
34AF	commande radio BDATA / combiné
34AG	commande radio BSET / combiné
34AH	commande radio BINH / combiné
34AJ	commande radio6 / combiné
34AK	info vitesse par radio
34AL	+ servitude radio / diode
34AM	+ amplificateur antenne séparateur onde
34AN	signal antenne
34AP	signal L0 satellite radio

34AQ	signal L1 satellite radio
34AR	signal L2 satellite radio
34A5	signal IN0 satellite radio
34AT	signal IN1 satellite radio
34AU	signal IN2 satellite radio
34AV	+ radio émission réception / bloc puissance
34AW	- radio émission réception / bloc puissance
34AX	+ ordinateur / bloc puissance
34AY	- ordinateur / bloc puissance
34AZ	signal 1 bus compact disque
34B	signal - haut-parleur arrière gauche
34BA	signal 2 bus compact disque
34BB	- bus compact disque
34BC	+ batterie compact disque
34BD	+ accessoire compact disque
34BG	signal audio compact disque
34BH	- audio 1 compact disque
34BK	- audio 2 compact disque
34BL	blindage compact disque
34BM	+ télécommande compact disque
34BN	- télécommande compact disque
34BP	+ accessoire infrarouge compact disque
34BQ	commande marche arrêt compact disque
34BR	signal shunt canh radio
34B5	signal shunt canh radio
34BT	signal shunt canh vidéo
34BU	signal shunt canh vidéo
34BV	signal ouverture écran vidéo arrière
34BW	signal fermeture écran vidéo arrière
34BX	signal + audio gauche radio regie vidéo
34BY	signal - audio gauche radio / regie vidéo
34BZ	signal + audio droite radio régie vidéo
34C	signal - haut-parleur arrière droit
34CA	signal - audio droit radio / régie vidéo
34CB	commande ouverture escamotage écran vidéo
34CC	commande fermeture escamotage écran vidéo
34CD	signal canl dvd
34CG	signal canh dvd
34CH	- dvd
34CK	audio droit dvd
34CL	signal audio droit dvd
34CM	audio gauche dvd
34CN	signal audio gauche dvd
34CP	signal - vidéo Y
34CQ	signal+ vidéo Y
34CR	+ dvd
34C5	signal - video C
34CT	signal + video C
34CU	signal marche auxiliaire vidéo
34CV	commande + inclinaison écran vidéo
34CW	commande - inclinaison écran vidéo
34CX	signal sens image vidéo
34CY	signal 1 format image vidéo
34CZ	signal 2 format image vidéo
34D	signa l- haut-parleur arrière droit
34DA	0 volt signal vidéo
34DB	signe signal rvb rouge
34DC	signal vidéo rvb vert
34DD	signal vidéo rvb bleu
34DG	- 1 écran vidéo
34DH	- 2 écran vidéo
34DK	- 3 écran vidéo
34DL	signal synchronisation vidéo
34DM	signal luminosité écran vidéo
34DN	commande marche arrêt écran vidéo
34DP	+ 1 écran vidéo
34DQ	+ 2 écran vidéo
34DR	signal canh radio
34DS	signal canh radio
34DT	signal entrée audio télématique / téléphone
34DU	0 volt audio télématique / téléphone
34DV	signal - satellite radio
34DW	commande 50/60 hertz
34DX	+ après contact / diode radio

34DY	commande réveil tableau bord / radio
34DZ	signal canh multimedia 1
34E	signal + haut-parleur avant droit
34F	signal - haut-parleur avant droit
34G	signal + haut-parleur avant gauche
34GA	signal canh multimedia 1
34GB	signal canh multimedia
34GC	signal canh multimedia 2
34GD	signal marche arrêt 1 communication
34GG	signal marche arrêt 2 communication
34GH	+ télécommande afficheur radio
34GK	- télécommande afficheur radio
34GL	signal marche arrêt lecteur dvd
34GM	commande diode électroluminescente vidéo
34GN	signal vidéo
34GO	signal télécommande vidéo
34GP	+ 5 volts régie vidéo 1
34GQ	+ 5 volts régie vidéo 2
34H	signal - haut-parleur avant gauche
34K	signal + haut-parleur arrière droit / boîtier électrique prise casque
34L	signal + haut-parleur arrière gauche / boîtier électrique prise casque
34M	commande + antenne
34N	signal retour automatisme volume moyen
34P	signal fonctionnement téléphone
34R	signal - haut-parleur arrière / boîtier électrique prise casque
34S	signal bus donnees radio 12c
34T	signal horloge radio 12c
34U	signal marquage - marque radio 12c
34V	signal masse blindage 12c
34W	signal bus donnees radio van
34X	signal bus donnees radio van b
34Y	signal masse radio van
34Z	signal fonctionner radio
35A	éclairage allume - cigare arrière / relais protégé
36A	commande + essuie-vitre arrière
36B	commande + arrêt fixe essuie-vitre arrière
36C	signal - contacteur arrêt fixe essuie-vitre arrière
36E	commande + temporisateur essuie-vitre arrière
37A	- électrovanne recyclage des gaz / thermocontact eau / capteur charge
37AA	commande bougie préchauffage 2
37AB	commande bougie préchauffage 3
37AC	commande bougie préchauffage 4
37B	commande - témoin préchauffage
37C	commande - contacteur charge
37D	commande + électrovanne départ à froid / surcalleur
37E	commande + thermocontact température eau
37F	commande + bougie 1/3
37G	commande + bougie 2/4
37H	défaut électronique diesel
37J	commande relais capteur retrait avance
37K	signal + sonde température eau
37L	- électrovanne volet air / calculateur électronique temporisateur pré post EGR
37M	commande + électrovanne pompe diesel / signal retrait avance
37N	commande - électrovanne brûleur
37O	commande + électrovanne brûleur / relais électrovanne brûleur
37R	commande - brûleur
37S	commande + brûleur / relais brûleur
37T	commande + brûleur / électrovanne / boîtier flamstart
37U	commande électrovanne retrait avance / relais coupure
37X	augmentation protégée par relais
37Y	+ électrovanne recyclage des gaz / thermocontact eau
37Z	commande bouge préchauffage 1
38A	commande + relais groupe moto ventilateur
38AA	commande + ralenti accélère / boîtier préchauffage
38AB	commande + relais embrayage conditionnement air / capteur eau
38AC	commande + bobine relais embrayage conditionnement air / temporisateur conditionn
38AD	commande - bobine relais temporise pédale accélérateur / pédale débrayage
38AG	commande + boîtier temporise relais temporisateur
38AH	commande + moteur groupe moto ventilateur vitesse 1
38AJ	commande + moteur groupe moto ventilateur vitesse 2
38AK	commande + moteur groupe moto ventilateur vitesse 3
38AL	commande + moteur groupe moto ventilateur vitesse 4
38AM	signal coupure conditionnement air injecteur / relais
38AN	commande - recyclage conditionnement air

38AP	signal + sonde évaporateur conditionnement air
38AQ	commande - cylindre variable compresseur
38AR	signal marche arrêt conditionnement air
38AS	signal cyclage compresseur conditionnement air
38AT	signal coupure conditionnement air / relais
38AU	commande grande vitesse conditionnement air
38AV	commande relais alimentation groupe moto ventilateur conditionnement air
38AW	signal coupure conditionnement air diesel / thermocontact huile
38AX	commande relais interdiction conditionnement air / calculateur électronique injecteur
38AY	signal vitesse groupe moto ventilateur
38AZ	commande relais pilotage - pilote temporisateur protégé / diode
38B	coupure conditionnement air / thermocontact huile
38BA	pression fréon
38BB	signal référence évaporateur / capteur pression fréon
38BC	+ haute tension conditionnement air
38BD	- haute tension conditionnement air
38BE	- haute tension chauffage
38BG	+ haute tension chauffage

38CA	+ moteur entrée air passager
38CB	- moteur entrée air passager
38CC	+ moteur entrée air conducteur
38CD	- moteur entrée air conducteur
38CE	+ moteur mixage passager
38CF	- moteur mixage passager
38CG	- potentiomètre mixage passager
38CH	+ potentiomètre mixage passager
38CJ	sortie potentiomètre mixage passager
38CK	+ moteur mixage conducteur
38CL	- moteur mixage conducteur
38CM	- potentiomètre mixage conducteur
38CN	+ potentiomètre mixage conducteur
38CP	potentiomètre out conducteur
38CQ	+ moteur distribution passager
38CR	- moteur distribution passager
38CS	- potentiomètre distribution passager
38CT	+ potentiomètre distribution passager
38CU	potentiomètre out passager
38CV	+ moteur distribution conducteur
38CW	- moteur distribution conducteur
38CX	- potentiomètre distribution conducteur
38CY	+ potentiomètre distribution conducteur
38CZ	potentiomètre out distribution conducteur

38DA	- commande groupe moto ventilateur chauffant / tableau conditionnement air
38DB	commande+ ventilateur chauffage / tableau climatisation
38DC	+ commande mixage passager
38DD	- commande mixage passager
38DE	commun commande mixage passager
38DF	signal coupure climatisation / capteur température eau
38DG	- relais conditionnement air / tableau commande conditionnement air
38DH	commande + ralenti accélère / pare-brise chauffant / conditionnement air / boîtier
38DJ	- commande témoin mixage froid passager
38DK	- commande témoin mixage chaud passager
38DL	+ feux position protégé / tableau commande conducteur
38DM	air extérieure moteur droit
38DN	recirculation habitacle moteur droit
38DP	air extérieure moteur gauche
38DQ	recirculation habitacle moteur gauche
38DR	direction chaud moteur mixage droit
38DS	direction froid moteur mixage droit
38DT	+ potentiomètre moteur mixage droit
38DU	potentiomètre moteur mixage droit
38DV	potentiomètre out moteur mixage droit
38DW	direction chaud moteur mixage gauche
38DX	direction froid moteur mixage gauche
38DY	potentiomètre moteur mixage gauche
38DZ	+ potentiomètre moteur mixage gauche
38E	+ recyclage conditionnement air
38EA	potentiomètre out moteur mixage gauche
38EB	direction ventilation moteur distribution droit
38EC	direction dégivrage moteur distribution droit
38ED	potentiomètre moteur distribution droit
38EE	+ potentiomètre moteur distribution droit
38EF	potentiomètre out moteur distribution droit
38EG	direction ventilation moteur distribution gauche

3BEH	direction dégivrage moteur distribution gauche
38EJ	- potentiomètre moteur distribution gauche
38EK	+ potentiomètre moteur distribution gauche
38EL	potentiomètre out moteur distribution gauche
38EM	commande - relais dégivrage / tableau conditionnement air
38EN	commande + moteur mixage / passager
38EP	commande - moteur mixage / passager
38EQ	commun commande moteur mixage passager
38ER	commun témoin mixage passager
38ES	commande - témoin conditionnement air
38ET	commande - témoin recyclage
38EU	commande lunette arrière chauffant
38EV	commande + recyclage
38EW	0 volt capteur température évaporateur
38FA	+ batterie / fusible relais groupe moto ventilateur habitacle
38FB	+ servitude / fusible relais groupe moto ventilateur habitacle
38FC	commande groupe moto ventilateur habitacle / relais
38FD	commande groupe moto ventilateur habitacle / relais programmation
38FE	+ batterie relais délestage groupe moto ventilateur habitacle
38FF	commande relais délestage groupe moto ventilateur habitacle
38FG	commande relais groupe moto ventilateur habitacle
38FH	+ commande groupe moto ventilateur habitacle vitesse 3 / relais
38FJ	interdiction vitesse 3
38FK	+ pompe a eau chauffage
38FL	+ capteur de flamme
38FM	- capteur de flamme
38FN	groupe moto ventilateur chauffage autonome
38FP	- thermostat régulation chauffage autonome
38FQ	+ thermostat régulation chauffage autonome
38FR	signal thermostat sécurité chauffage autonome
38FS	bougie préchauffage chauffage autonome
38FT	+ pompe carburant
38FU	- pompe carburant
38FV	masse chauffage autonome
38FW	demande de chauffage
38GA	+ potentiomètre accélérateur diesel
38GB	signal potentiomètre accélérateur diesel
38GC	- potentiomètre accélération diesel
38GD	+ point chaud sonde température intérieur
38GG	- sonde température intérieur
38GH	signal diagnostic turbine sonde température intérieur
38GK	+ turbine ventilation sonde température intérieur
38GL	- turbine ventilation sonde température intérieur
38GM	commande pression minimum chauffage / conditionnement air / passager
38GN	commande voyant pression minimum chauffage / conditionnement air / passager
38GP	commande mixage position 1 / passager
38GQ	commande MXG position 2 / passager
38GR	commande mixage position 3 / passager
38GS	commande mixage position 4 / passager
38GT	signal puissance absorbée conditionnement air
38GU	signal canh climatiseur conditionnement air
38GV	signal canh climatiseur conditionnement air
38GW	0v capteur soleil
38GX	signal capteur soleil
38GY	capteur température intérieur humidité
38GZ	signal capteur température intérieur
38H	commande + dispositif soufflage air froid / injection / capteur 3 fonction condit
38HA	signal capteur humidité
38HB	commande chauffage additionnel habitacle
38HC	signal retour vitesse moto ventilateur climatiseur
38HD	commande électrovanne by-pass chauffage ultra rapide
38HG	commande électrovanne inversion chauffage ultra rapide
38HH	signal inversion chauffage ultra rapide
38HI	signal capteur pression fréon chauffage ultra rapide
38HJ	+ capteur température fréon chauffage ultra rapide
38HK	signal capteur température fréon chauffage ultra rapide
38HL	0v capteur chauffage ultra rapide
38HM	signal capteur eau évaporation chauffage ultra rapide
38HN	+ capteur eau évaporation chauffage ultra rapide
38HP	0v vitesse moto ventilateur habitacle conditionnement air
38HQ	commande vitesse moto ventilateur 2 habitacle conditionnement air
38HR	signal vitesse moto-ventilateur 2 habitacle conditionnement air
38HS	commande 1 moteur distribution dégivrage habitacle
38HT	commande 2 moteur distribution dégivrage habitacle

GÉNÉRALITÉS

MÉCANIQUE

ÉQUIPEMENT ÉLECTRIQUE

CARROSSERIE

38HU	commande 1 moteur mixage gauche habitacle
38HV	commande 2 moteur mixage gauche habitacle
38HW	commande 1 moteur mixage droit habitacle
38HX	commande 2 moteur mixage droit habitacle
38HY	commande 1 moteur distribution pied
38HZ	commande 2 moteur distribution pied
38J	signal coupure conditionnement air / calculateur électronique boite vitesses automatique
38JA	commande 1 moteur recyclage
38JB	commande 2 moteur recyclage
38JC	signal canh protege
38JD	signal canh protege
38JG	+ capteur toxicité
38JH	signal capteur toxicité oxyde d'azote
38JK	signal capteur toxicité oxyde de carbone
38JL	0V capteur air toxicité

38JM	signal capteur température pare-brise
38JN	0V capteur soleil température humidité
38JP	commande vitesse 1 moto ventilateur habitacle moteur recyclage
38JQ	commande 1 moteur 2 distribution dégivrage habitacle
38JR	commande 2 moteur 2 distribution dégivrage habitacle
38JS	commande 1 moteur distribution arrière
38JT	commande 2 moteur distribution arrière
38JU	commande relais 1 résistance chauffante habitacle
38JV	commande relais 2 résistance chauffante habitacle
38JW	commande relais 3 résistance chauffante habitacle
38JX	signal température air gauche
38JY	signal température air droite
38JZ	signal + bus sur fil unitaire
38K	commande coupure conditionnement air / calculateur électronique essence / diesel
38KA	signal - bus sur fil unitaire
38KB	commande électrovanne by pass aérotherme
38KC	alimentation électrovanne by pass aérotherme
38KD	signal température air évaporation 2
38KG	commande électrovanne 1 chauffage ultra rapide
38KH	commande électrovanne 2 chauffage ultra rapide
38KK	commande électrovanne 3 chauffage ultra rapide
38KL	signal électrovanne 1 chauffage ultra rapide
38KM	signal électrovanne 2 chauffage ultra rapide
38KN	signal électrovanne 3 chauffage ultra rapide

38KP	- capteur position volet air
38KQ	+ capteur position volet air
38KR	signal position volet air gauche
38KS	signal position volet air droite
38KT	signal minuterie chaudière
38KU	commande + pompe eau
38KV	- pompe eau
38KW	signal température air soufflé
38KX	0 volt température air soufflé
38KY	commande bobine B2 moteur distribution air
38K2	commande bobine A2 moteur distribution
38L	commande conditionnement air injection / ralenti accélère
38LA	commande bobine B1 moteur distribution air
38LB	commande bobine A1 moteur distribution air
38LC	commande bobine B2 moteur mixage air
38LD	commande bobine A2 moteur mixage air
38LG	commande bobine B1 moteur mixage air
38LH	commande bobine A1 moteur mixage air
38LK	commande relais 4 résistance chauffante habitacle
38LL	commande résistance chauffage habitacle / relais 1
38LM	commande résistance chauffage habitacle / relais 2
38LN	commande résistance chauffage habitacle / relais 3
38LO	commande résistance chauffage habitacle / relais masse 4
38LP	commande marche arrêt conditionnement air
38LQ	signal vitesse 0 groupe moto-ventilateur
38LR	commande vitesse 2 / consigne groupe moto ventilateur habitacle
38LS	commande vitesse 3 / signal vitesse groupe moto ventilateur habitacle
38N	commande + relais embrayage conditionnement air / capteur 3 fonction
38P	+ embrayage essuie-vitre conditionnement air / capteur eau
38R	commande + embrayage conditionnement air
38S	+ bobinage rheostat
38U	- capteur pression fréon
38V	commande + résistance petite vitesse groupe moto ventilateur
38W	- capteur pression fréon (CA)
38X	signal capteur pression fréon

38Y	+ capteur pression fréon
38Z	commande cycle conditionnement air / calculateur électronique essence / diesel
39A	commande + pompe lave-projecteur
39B	commande - bobine relais lave-projecteur / temporisateur
39C	commande moteur pompe lave projecteur lavé
39D	commande - relais pompe lavé projecteur
39G	commande + relais 1 lave projecteur
39H	commande + relais 2 lave projecteur
40A	commande droite / gauche rétroviseur conducteur
40B	commande haut / bas rétroviseur passager
40C	commande haut / bas rétroviseur conducteur
40D	commande droite / gauche rétroviseur passager
40E	commun moteur rétroviseur
40F	commande 1 moteur rétroviseur conducteur rabattable
40G	commande 2 moteur rétroviseur conducteur rabattable
40H	commande 1 moteur rétroviseur passager rabattable
40J	commande 2 moteur rétroviseur passager rabattable
40K	commande marche arrêt rétroviseur rabattable
40L	- signal commun rétroviseur
40M	alimentation commande rétroviseur
40N	masse commandée 2
40P	commande + protège fusible dégivrage rétroviseur
40Q	commande gauche / droit rétroviseur conducteur
40R	commande haut / bas rétroviseur conducteur
40S	commande gauche / droit rétroviseur passager
40T	commande haut / bas rétroviseur passager
40U	commande + rétroviseur électrochrome
40V	commande - rétroviseur électrochrome
40W	commande rabattement rétroviseurs
40X	commande déploiement rétroviseurs
41A	signal + jauge niveau carburant
41B	- niveau / niveau carburant
42A	signal + température eau
42B	alimentation 1 boîtier gestion température eau
42C	alimentation 2 boîtier gestion température eau
43A	alimentation spot avant
44A	commande - bouton loi correction d'assiette
44AA	+ accéléromètre vertical
44AB	- accéléromètre vertical
44AC	signal accéléromètre vertical
44AD	+ accéléromètre longitudinal
44AE	- accéléromètre longitudinal
44AF	signal accéléromètre longitudinal
44AG	+ électrovanne amortisseur variable avant gauche
44AH	commande électrovanne amortisseur variable normal avant gauche
44AJ	commande électrovanne amortisseur variable confort avant gauche
44AK	+ électrovanne amortisseur variable avant droit
44AL	commande électrovanne amortisseur variable normal avant droit
44AM	commande électrovanne amortisseur variable confort avant droit
44AN	+ électrovanne amortisseur variable arrière gauche
44AO	commande électrovanne amortisseur variable normale arrière gauche
44AR	commande électrovanne amortisseur variable confort arrière gauche
44AS	+ électrovanne amortisseur variable arrière droit
44AT	commande électrovanne amortisseur variable normale arrière droit
44AU	commande électrovanne amortisseur variable confort arrière droit
44AV	commande électrovanne correction d'assiette échappement
44AW	commande + relais groupe moto compresseur / disjoncteur thermique groupe moto com
44AX	commande + groupe moto compresseur / relais groupe moto compresseur
44AY	commande électrovanne correction d'assiette réservoir
44B	+ témoin normal / hauteur loi correction d'assiette
44C	commande - bouton loi amortisseur variable
44D	+ témoin sport / auto loi amortisseur variable
44E	commande sécurité suspension pilotée
44F	commande témoin défaut suspension pilotée
44G	+ référence angle volant
44H	- angle volant
44J	signal angle volant
44K	commande - relais sécurité suspension pilotée
44L	+ sécurité calculateur électronique / relais sécurité suspension pilotée
44M	commande - électrovanne correction d'assiette arrière gauche
44N	commande - électrovanne correction d'assiette avant gauche
44Q	commande - électrovanne correction d'assiette avant droit
44R	commande - électrovanne correction d'assiette arrière droit
44S	entre capteur pression pneumatique

44T	commande - relais puissance groupe moto compresseur
44U	signal + capteur hauteur avant
44V	- capteur hauteur avant
44W	signal + capteur hauteur arrière gauche
44X	- capteur hauteur arrière
44Y	signal + capteur hauteur arrière droit
45A	- capteur vitesse alternateur intègre au volant inertie
45AA	signal courant batterie énergie
45AB	signal courant continu courant continu
45AC	signal diagnostique courant continu courant continu
45AD	signal diagnostique onduleur
45AG	signal inhibition startand go
45AH	signal temperature batterie energie
45AK	signal can k ordinateur portable
45B	- inhibition start and go
45C	- température batterie énergie
45D	+ capteur vitesse alternateur démarreur intègres au volant d'inertie
45G	batterie puissance alternateur démarreur intègres au volant d'inertie
45H	unité centrale électrique alternateur démarreur intègres au volant d'inertie
45J	+ 12v convertisseur directe batterie

45K	signal capteur vitesse
45L	- capteur vitesse engagée
45M	+ capteur vitesse engagée
45N	signal position levier vitesse
45P	alimentation phase U
45Q	alimentation phase V
45R	alimentation phase W
45S	commande voyant défaut
45T	commande marche arrêt courant continu
45U	commande marche arrêt onduleur
45V	commande voyant start and go
45W	signal angulaire courant continu
45X	signal can l ordinateur portable
45Y	signal consigne amplitude courante
45Z	signal consigne fréquence onduleur

46A	liaison guidage par satellite / afficheur carminat
46AA	signal + haut-parleur navigation
46AB	signal - haut-parleur navigation
46AC	0v marche arrière et navigation
46AD	commande marche arrêt navigation
46AE	atténuation radio boîtier interface communication / radio
46AF	0v lumineuse
46AG	commande fonction 1
46AH	commande fonction 2
46AJ	commande fonction 3
46AK	commande fonction 4
46AL	oveclairage clavier
46AM	+ éclairage clavier
46AN	- clavier télématique
46AP	signal appel d'urgence clavier
46AQ	signal appel d'urgence clavier
46AR	signal haut-parleur combine téléphone
46AS	signal micro combine telephone
46AT	- analogique combine téléphone
46AU	- numérique combine téléphone
46AV	signal contact combine telephone
46AW	+ combine telephone
46AX	signal combine 7
46AY	signal combine 8
46AZ	signal + audio navigation
46B	signal transmission afficheur carminat
46BA	signal - audio navigation
46BB	signal can H navigation 1
46BC	signal can L navigation
46BD	signal lumineux afficheur navigation
46BG	- afficheur 1
46BH	- afficheur 2
46BK	- afficheur 3
46BL	signal shunt H navigation
46BM	signal shunt L navigation
46BN	- bouton rotatif
46BP	+ bouton rotatif
46BQ	signal déplacement gauche bouton rotatif
46BR	signal déplacement droite bouton rotatif

46BS	signal contact validation
46BT	- clavier 1
46BU	- clavier 2
46BV	signal shunt horloge afficheur multifonctions
46BW	signal bus donnee 1 haut de gamme general motors
46BX	signal bus donnee 2 bas de gamme general motors
46BY	signal can H navigation 2
46BZ	signal can L navigation 2
46C	signal réception afficheur carminat
46D	signal + rhéostat éclairage boîtier interface communication / afficheur
46E	signal 0v rhéostat éclairage boîtier interface communication / afficheur
46F	commande mode rouge vert bleu afficheur / calculateur électronique
46G	signal vidéo vert afficheur / calculateur électronique
46H	signal vidéo bleu afficheur / calculateur électronique
46J	signal synchronisation vidéo afficheur / calculateur électronique
46K	signal vidéo rouge afficheur / calculateur électronique
46L	0v signal vidéo afficheur / calculateur électronique
46M	+ 1 afficheur / calculateur électronique
46N	+ 2 afficheur / calculateur électronique
46P	commande 1 menu navigation
46Q	commande 2 menu navigation
46R	commande 3 menu navigation
46S	bin / navigation
46T	boîtier interface communication / navigation
46U	boîtier interface communication / navigation
46V	boîtier interface communication / navigation
46W	0v marche arrière navigation
46X	commande 4 menu navigation
46Y	commande + lumineuse
46Z	commande - lumineuse
47A	- jauge niveau carburant
47C	signal + sonde température extérieure
47D	signal 0v sonde température extérieure
47E	- vitesse aide à la conduite
47F	signal vitesse véhicule
47H	signal débit carburant
47J	commande - remise à zéro aide à la conduite
47K	commande - défilement aide à la conduite
47M	- débit carburant
47N	signal odomètre
47Q	signal + sonde température huile
47R	signal 0v sonde température huile
47T	compas x (carminat)
47U	compas y (carminat)
47V	+ magneto / calculateur électronique magnétomètre
47W	signal vitesse secondaire
47X	signal température extérieure sortie afficheur
48A	commande + électrovanne direction assistée
48B	signal groupe électropompe préchauffage
48C	commande + groupe électropompe
48H	commande - relais groupe électropompe / relais autorisation démarrage groupe elec
48J	+ alimentation relais autorisation groupe électropompe
48K	commande - contact relais 1 autorisation démarrage groupe électropompe / relais 2
49A	commande - groupe moto ventilateur
49B	commande + groupe moto ventilateur
49C	commande + relais groupe moto ventilateur
49D	commande + groupe moto ventilateur 1
49E	signal test fusible groupe moto ventilateur
49F	+ commande conditionnement air
49G	commande + relais groupe moto ventilateur grande vitesse
49H	commande + relais groupe moto ventilateur petite vitesse
49J	commande - petite vitesse groupe moto ventilateur
49K	commande - grande vitesse groupe moto ventilateur
49L	commande + résistance petite vitesse groupe moto ventilateur
49M	commande - témoin blocage groupe moto ventilateur
49N	commande + groupe moto ventilateur / relais percolation / thermostat eau
49P	commande - thermostat groupe moto ventilateur / calculateur électronique injecteur
49Q	commande - relais groupe moto ventilateur grande vitesse
49R	alimentation groupe moto ventilateur grande vitesse
49S	+ batterie protège / fusible thermostat double seuil
49T	commande navette relais grande vitesse 2 relais petite vitesse moto ventilateur
49TA	+ batterie / fusible relais groupe moto ventilateur radiateur
49TB	commande relais groupe moto ventilateur radiateur
49TC	+ relais groupe moto ventilateur radiateur

49TD.....	masse pompe à eau batterie
49TE.....	commande pompe a eau batterie
49U.....	commande navette relais petite vitesse moto ventilateur
50A.....	signal pression huile
51A.....	info 2 capteur point mort haut
51B.....	info 1 capteur point mort haut
51C.....	commande - boîtier assistance allumage
51D.....	+ alimentation module puissance allumage ou intégral relaye
51F.....	signal - avancement 5 degré
51G.....	signal - avancement 10 degré
51K.....	signal - module integral / diode
52A.....	commande ouverture toit ouvrant arrière
52B.....	commande fermeture toit ouvrant arrière
52C.....	+ relais toit ouvrant
52D.....	masse commande digitale
52E.....	commande digitale bit 0
52G.....	commande digitale bit 1
52H.....	commande digitale bit 2
52J.....	commande digitale bit 3

54A.....	+ protège / fusible / commande contacteur haute tension
54B.....	+ coupe-circuit / commande contacteur haute tension
54C.....	signal contacteur / choc
54D.....	commande relais contacteur hauteur / contacteur choc
54E.....	commande contacteur hauteur / calculateur électronique
55A.....	+ potentiomètre accélérateur
55B2.....	potentiomètre accélérateur
55C.....	signal potentiomètre accélérateur
55D.....	signal contact pied levé
55E.....	+ contact accélérateur
55F.....	signal contact pied a fond
55G.....	+ capteur vitesse moteur
55H.....	- capteur vitesse moteur
55J.....	signal - température moteur
55K.....	masse hacheur
55L.....	signal marche avant
55M.....	signal point neutre
55N.....	signal marche arrière
55P.....	autorisation mise sous tension
55Q.....	interdiction frein récupératif

55R.....	signal + température moteur
55S.....	signal vitesse moteur
55T.....	+ après contact / protège hacheur
55U.....	+ potentiomètre accélérateur 2
55V.....	- potentiomètre accélérateur 2
55W.....	signal potentiomètre accélérateur 2
56A.....	alimentation pompe a vide / pressostat
56B.....	+ après contact / protège pressostat pompe a vide
56C.....	masse pompe a vide
57A.....	indication énergie batterie
57AA.....	voyant minimum jauge batterie traction
57AB.....	voyant défaut électronique
57AC.....	+ commande relais dégivrage arrière
57AD.....	- capteur commande boîte de vitesse
57AE.....	signal capteur commande boîte vitesse
57AF.....	+ capteur commande boîte de vitesse
57AG.....	+ après contact calculateur électronique
57AH.....	+ batterie protège calculateur électronique
57AJ.....	anode diode + servitude calculateur électronique
57AK.....	+ dégivrage lunette arrière chauffant / relais
57AL.....	demande de dégivrage
57AM.....	commande ventilateur dilution hydrogène
57AP.....	commande démarrage climatisation d'air / unité centrale électrique
57AQ.....	commande démarreur / unité centrale électrique
57AR.....	commande ventilation batteries traction avant
57AS.....	commande ventilation batteries traction arrière
57B.....	témoin survitesse
57C.....	+ batterie calculateur électronique
57D.....	108 volt batterie de traction
57E.....	- 108 volt batterie de traction
57F.....	+ avertisseur sonore
57G.....	- avertisseur sonore
57H.....	+ sonde de courant
57J.....	signal sonde de courant
57K.....	- sonde de courant

57L	+ capteur température bac batterie avant
57M	- capteur température bac batterie avant
57N	+ capteur 1 température bac batterie arrière
57P	- capteur 1 température bac batterie arrière
57Q	+ capteur 2 température bac batterie arrière
57R	- capteur 2 température bac batterie arrière
57S	inhibition convertisseur
57T	signal + courant batterie traction
57U	signal - courant batterie traction
57V	défaut convertisseur
57W	présence prise de charge
57X	voyant alarme chaîne traction
57Y	voyant défaut isolement
57Z	voyant alarme minimum électrolyte
58A	incrémentement afficheur
58B	décrémentement afficheur
58C	mode programmation
58D	signal marche arrêt afficheur
58E	+ lanterne afficheur rehostate
60A	- voyant défaut eurobag
60AA	signal + airbag latéraux passager
60AB	signal + airbag latéraux conducteur
60AC	signal - airbag latéraux conducteur
60AD	signal - airbag latéraux passager
60AF	signal + satellite latéraux passager
60AG	signal - satellite latéral avant conducteur
60AH	signal - satellite latéraux conducteur
60AJ	signal - satellite latéral avant passager
60AK	commande + prétensionneur ventral conducteur
60AL	commande - prétensionneur ventral conducteur
60AM	commande + airbag frontal conducteur niveau 1
60AN	commande - airbag frontal conducteur niveau 1
60AP	commande + airbag frontal conducteur niveau 2
60AQ	commande - airbag frontal conducteur niveau 2
60AR	commande + airbag latéral conducteur thorax
60AS	commande - airbag lateral conducteur thorax
60AT	commande + airbag latéral conducteur tête
60AU	commande - airbag latéral conducteur tente
60AV	commande + prétensionneur enrouleur arrière côté conducteur
60AW	commande - prétensionneur enrouleur arrière côté conducteur
60AX	commande + airbag latéral arrière gauche
60AY	commande - airbag latéral thorax arrière côté conducteur
60AZ	commande + prétensionneur ventral passager
60B	signal prétensionneur passager
60BA	commande - prétensionneur ventral passager
60BB	commande + airbag latéral thorax passager
60BC	commande - airbag latéral thorax passager
60BD	commande + airbag latéral passager tente
60BE	commande - airbag latéral passager tente
60BG	commande + prétensionneur enrouleur arrière côté passager
60BH	commande - prétensionneur enrouleur arrière côté passager
60BK	commande + airbag lateral thorax arrière côté passager
60BL	commande - airbag lateral arriere côté passager
60BM	signal presence siege enfant B
60BN	signal - isofix presence siege enfant B
60BP	signal position siège conducteur
60BQ	signal position siège passager
60BR	signal choc unité centrale électrique air bag
60BS	commande + prétensionneur arrière droit 2
60BT	commande - prétensionneur arrière droit 2
60BU	commande + prétensionneur arrière gauche 2
60BV	commande - prétensionneur arrière gauche 2
60BW	signal - isofix présence siège enfant A
60BX	signal présence siège enfant A
60BY	commande + airbag rideau tente conducteur
60BZ	commande - airbag rideau tente conducteur
60C	- signal prétensionneur passager
60CA	commande + airbag rideau tente passager
60CB	commande - airbag rideau tente passager
60CC	commande voyant présence siège enfant
60CD	commande témoin inhibition airbag
60CG	signal haute décélération véhicule
60CH	signal + satellite frontal cote passager
60CK	signal - satellite frontal cote passager

GÉNÉRALITÉS

MÉCANIQUE

ÉQUIPEMENT ÉLECTRIQUE

CARROSSERIE

60CL.....	masse position siège conducteur
60CM.....	commande + prétensionneur enrouleur avant conducteur
60CN.....	commande - prétensionneur avant conducteur
60CP.....	commande + prétensionneur enrouleur passager
60CQ.....	commande - prétensionneur enrouleur avant passager
60D.....	+ signal prétensionneur conducteur
60E.....	- signal prétensionneur conducteur
60F.....	+ signal eurobag conducteur
60G.....	- signal eurobag conducteur
60H.....	+ signal eurobag 1 passager
60K.....	commande - airbag frontal passager niveau 1
60L.....	commande + eurobag frontal passager niveau 2
60M.....	commande - eurobag frontal passager niveau 2
60N.....	- capteur latéraux passager
60P.....	signal + capteur latéraux passager
60Q.....	- capteur latéraux conducteur
60R.....	+ signal airbag passager allumeur gauche
60S.....	- signal airbag passager allumeur gauche
60T.....	+ signal airbag passager allumeur droit
60U.....	- signal airbag passager allumeur droit
60V.....	+ signal eurobag passager
60W.....	- signal eurobag passager
60X.....	+ signal prétensionneur passager
60Y.....	- signal prétensionneur passager
60Z.....	signal + capteur latéraux conducteur
63A.....	+ plaque police droite
63B.....	+ plaque police gauche
63C.....	commande - plaque police gauche
63D.....	commande - plaque police droite
63G.....	commande + lanterne / commutateur auto-école
63H.....	commande + éclairer plaque immatriculation / lanterne arrière
63J.....	commande - éclairer plaque immatriculation / lanterne arrière
63K.....	commande + lanterne arrière gauche / boîtier defil
63L.....	commande + lanterne arrière droit / boîtier defil
63M.....	commande + lanterne avant droit / boîtier defil
63N.....	commande + lanterne avant gauche / boîtier defil
63Q.....	commande + éclairer plaque immatriculation / boîtier defil
64A.....	+ coupe-circuit feux indicateur direction
64AP.....	+ protège feux indicateur direction
64B.....	commande + cadence / temporisateur centrale clignotante
64C.....	commande feux indicateur direction gauche
64D.....	commande feux indicateur direction droit
64E.....	commande + voyant feux indicateur direction
64F.....	commande + voyant feu de détresse
64G.....	commande + feux indicateur direction / commutateur auto-école
64H.....	clignotante / commande moniteur
64J.....	commande - voyant feu de détresse
64K.....	+ cadence centrale clignotante
64N.....	commande + temporisateur centrale clignotant
64P.....	+ protège clignotant
64Q.....	commande - temporisateur centrale clignotant
64S.....	commande mise en marche temporisateur clignotant droit / calculateur électronique
64T.....	commande mise en marche temporisateur clignotant gauche / calculateur électronique
64U.....	commande répétiteur clignotant droit
64V.....	commande répétiteur clignotant gauche
65A.....	commande + feux stop
65B.....	commande + feux stop droit / boîtier defil
65C.....	commande + feux stop gauche / boîtier defil
65D.....	commande + feux stop additionnel 1 / boîtier defil
65E.....	commande + feux stop additionnel 2 / boîtier defil
65G.....	commande feux stop / relais
65H.....	commande témoin feux de stop
66C.....	commande + fusible feux marche arrière
66D.....	commande + relais feux marche arrière
67A.....	commande + avertisseur sonore
67B.....	commande + avertisseur sonore électropneumatique / relais
67C.....	commande + fusible avertisseur sonore
67CP.....	commande + avertisseur sonore / fusible
67D.....	commande relais avertisseur sonore
67P.....	+ protège fusible avertisseur sonore
67Q.....	+ batterie protégée / fusible bloc puissance contremarque
67R.....	- bloc puissance contremarque
67S.....	commande + feux bleus / bloc puissance
67T.....	commande + feux oranges / bloc puissance

67U	commande + module avertisseur sonore / bloc puissance
67V	- feux bleus / bloc puissance
67W	commande + éclairage rampe / bloc puissance
67X	- module avertisseur sonore / bloc puissance
69A	signal compte-tours / alternateur
69B	signal compte-tours / injection
70A	commande voyant défaut gonflage roue
70B	signal transmission radio fréquence sous pression des pneumatiques
70C	signal 1 antenne surveillance pression pneumatique avant gauche
70D	signal 2 antenne surveillance pression pneumatique avant gauche
70G	signal 1 antenne surveillance pression pneumatique avant droit
70H	signal 2 antenne surveillance pression pneumatique avant droit
70K	commande témoin service surveillance pression pneumatiques
70L	commande témoin de stop surveillance pression pneumatique
73A	+ réchauffeur pied carburateur / relais
73B	- commande relais réchauffeur / thermocontact
73C	+ commande relais réchauffeur / relais
74A	commande moto réducteur dépollution moteur / calculateur électronique
74B	- moto réducteur dépollution moteur / calculateur électronique
75A	masse / boîtier décodeur / ouverture porte
76A	commande + essuie-vitre dégazage / temporisateur
77A	commande + bobine relais réchauffeur admission
77B	commande + réchauffeur admission
78A	commande + feu croisement / relais
78B	commande + fusible lanterne
78C	commande + lanterne feu croisement / relais
78D	commande + voyant feu croisement
78G	commande relais principaux / masse / démarrage
78H	commande relais jour / nuit
78J	contact relais jour
78K	contact relais nuit
78L	+ batterie relais code running-lights
78M	commande bobine relais code
78N	commande bobine relais lanterne
78P	commande lanterne relais lanterne
78Q	commande code relais code
79A	commande + siège chauffant
79B	commande + siège chauffant conducteur
79C	commande + siège chauffant passager
79F	commande voyant siège chauffant
79G	commande + voyant siège chauffant passager / identification
79H	commande + identification conducteur / bouton siège chauffant conducteur
79I	commande + identification passager / bouton siège chauffant passager
79J	commande + voyant siège chauffant conducteur / identification
79K	commande + relais siège chauffant gauche
79L	commande + relais siège chauffant droit
80A	signal - contact capot moteur
80AA	- signal 1 code transpondeur
80AB	- signal 2 code transpondeur
80AC	commande ultra-sons
B0BA	commande led verrou logiciel
80BB	presence clef
80BC	+ électrovanne stop électrique / contacteur inertie
80BD	commande relais information visuel / boîtier condamnation électriques portes
80C	+ ultrason
80CA	arrêt haute fréquence ou ultra sons
80D	signal détecteur ultrason
80DA	info détection ultra sons avant cote conducteur
80E	commande voyant veille alarme
80EA	exclusion volumétrique alarme
80F	commande sirène alarme
B0FA	+ sirène contremarque
80FB	- sirène contremarque
80FC	alimentation commande sirène
80FD	commande relais sirène
80FE	commande relais gyrophare
80FF	commande relais feu oranges
80G	alimentation bouton marche arrêt alarme
80H	alimentation alarme / commande marche arrêt
80K	signal ouverture / ultrason
80L	signal fermeture / ultrason
80M	signal logique ouverture
80N	signal logique fermeture
80P	signal contact porte conducteur

80Q.....	signal - contacteur porte
80R.....	signal 1 coupure sirène
80S.....	signal 2 coupure sirène
80T.....	commande- voyant verrou logiciel
80U.....	+ commande électrovanne stop électrique
80V.....	signal - détection clé contact
80W.....	- antenne transpondeur
B0X.....	signal bus antenne transpondeur
B0Y.....	signal horloge transpondeur
B0Z.....	+ antenne transpondeur
85A.....	alimentation par contact 4x4
85B.....	+ signal électrique 4x4
85C.....	- signal électrique 4x4
86A.....	+ régulateur vitesse
86B.....	signal accélération
86C.....	signal décélération
86D.....	signal + débrayage
86E.....	alimentation contact frein relais survitesse
86F.....	+ voyant / électrovanne sécurité

86G.....	commande programmation régulation vitesse
86H.....	signal contacteur frein
B6J.....	+ groupe électropompe
86K.....	signal - décélération
86L.....	signal - accélération
86M.....	signal retour programmation régulateur de vitesse
86N.....	allumeur calculateur électronique régulateur de vitesse / contact stop régulateur
86Q.....	retour commande programmation régulateur
86R.....	arrêt diesel régulateur vitesse
86S.....	signal contacteur stop interface régulateur vitesse
86T.....	signal retour programmation interface régulateur vitesse
86U.....	signal programmation vitesse interface régulateur vitesse
87A.....	signal - contacteur 1 cran arrière gauche
87B.....	signal - contacteur 1 cran arrière droit
87C.....	signal + haut-parleur synthèse parole
87D.....	signal - haut-parleur synthèse parole
87E.....	signal - test synthèse parole / commande synthèse parole
87F.....	signal synthèse parole coupure radio
87G.....	signal - contacteur 1 cran passager
87H.....	signal - contacteur 1 cran conducteur

87J.....	signal défaillance lampes
87K.....	signal défaut feux stop gauche
87L.....	signal défaut feux stop droit
87M.....	commande - répétition message synthèse parole
87N.....	commande - coupure synthèse parole
87Q.....	régulation chauffage ligne b
87R.....	signal - contacteur 1 cran capot moteur
87S.....	signal regulation temperature
87T.....	signal contacteur 1 cran porte coffre arrière
87U.....	signal défaut feux stop centraux
87V.....	signal minimum niveau huile moteur
87W.....	signal contacteur 1 cran volet module
88A.....	+ marche arrêt boîtier mémorisation
88AA.....	signal potentiomètre réhausse avant
88AB.....	signal potentiometre réhausse arriere
88AC.....	signal potentiometre repose-tete
88AD.....	commande moteur dossier siege memorisation
88AE.....	commande moteur longitudinal siege memorisation
88AF.....	commande moteur rehausse avant
88AG.....	commande moteur rehausse arrière
88AH.....	commande moteur repose-tête
88AJ.....	commande moteur colonne
88AK.....	signal potentiomètre colonne
88AL.....	- potentiomètre colonne
88AM.....	commande commun moteur rétroviseur
88AN.....	+ commun potentiomètre rétroviseur
88AQ.....	commande orientation haut / bas rétroviseur passager
88AR.....	commande orientation gauche / droit rétroviseur passager
88AS.....	signal potentiomètre gauche / droit rétroviseur passager
88AT.....	signal potentiomètre haut / bas rétroviseur passager
88AU.....	signal potentiomètre gauche / droit rétroviseur conducteur
88AV.....	signal potentiomètre haut / bas rétroviseur conducteur
88AW.....	commande moteur orientation gauche / droit rétroviseur conducteur
88AX.....	commande moteur orientation haut / bas rétroviseur conducteur
88AY.....	- commun potentiomètre rétroviseur conducteur

88AZ	commande haut / bas rétroviseur conducteur mémorisation
88B	commande longitudinale siège / mémorisation
88BA	commande commun rétroviseur mémorisation
88BB	- commun potentiomètre rétroviseur
88BC	commande commun rétroviseur non mémorisation
88BF	commande mémorisation 1
88BG	commande mémorisation 3
88BH	commande mémorisation
88BJ	commande haute réhausse siège mémorisation
88BK	commande basse réhausse siège mémorisation
88BL	signal potentiomètre réhausse
88BM	commande moteur réhausse
88BN	+ commun potentiomètre rétroviseur / colonne
88BQ	- commun potentiomètre rétroviseur / colonne
88BR	- commute 1
88BS	- commute 2
88BT	- commute 3
88BU	commande inhibition basculeur rétroviseur / colonne
88BV	commun moteur colonne
88BW	signal can H multiplexage porte
88BX	signal can L multiplexage porte
88BY	commande moteur rabattable rétroviseur conducteur
88BZ	commande moteur rabattable rétroviseur passager
88C	commande arrière longitudinaux siège mémorisation
88CA	commun moteur rétroviseur conducteur
88CB	commun moteur rétroviseur passager
88CC	signal rétroviseur rabattable conducteur / passager
88CD	commun rétroviseur rabattable
88CG	signal ligne série mémorisée siège
88D	commande avant dossier siège mémorisation
88E	commande arrière dossier siège mémorisation
88F	commande haute réhausse avant siège mémorisation
88G	commande basse réhausse avant siège mémorisation
88H	commande haute réhausse arrière siège mémorisation
88J	commande basse réhausse arrière siège mémorisation
88K	commande haute repose-tête siège mémorisation
88L	commande basse repose-tête siège mémorisation
88M	commande avant volant mémorisation
88N	commande arrière volant mémorisation
88Q	commun commande mémorisation
88R	commande gauche / droit rétroviseur passager / mémorisation 1
88S	commande mémorisation 2
88T	commande gauche / droit rétroviseur conducteur / mémorisation 3
88U	commande haut / bas rétroviseur passager / mémorisation
88V	commande commun moteur siège
88W	+ potentiomètre siège mémorisation
88X	- potentiomètre siège mémorisation
88Y	signal potentiomètre longitudinal siège mémorisation
88Z	signal potentiomètre dossier siège mémorisation
89A	commande + moteur amortisseur avant droit
89B	commande + moteur amortisseur arrière gauche
89BA	commande électrovanne avant gauche amortisseur variable
89BC	entre angle volant amortisseur amortisseur variable
89C	commande + moteur amortisseur avant gauche
89D	commande + moteur amortisseur arrière droit
89DA	signal potentiomètre 1 angle volant
89DB	signal potentiomètre 2 angle volant
89E	signal amortisseur arrière droit A
89F	signal amortisseur arrière droit B
89G	signal amortisseur avant gauche A
89H	signal amortisseur avant gauche B
89J	signal amortisseur arrière gauche A
89K	commande - voyant service amortisseur variable
89M	signal amortisseur avant droit
89N	signal amortisseur avant droit B
89Q	commande loi sport / automatique
89R	- commun moteur avant droit / arrière gauche
89S	- commun moteur avant gauche / arrière droit
89T	signal accéléromètre transversaux
89U	signal amortisseur arrière gauche B
89V	signal accélérateur vertical
89W	+ accéléromètre / angle volant
89X	- accéléromètre / angle volant
89Y	alimentation électrovanne avant droit amortisseur variable

GÉNÉRALITÉS

MÉCANIQUE

ÉQUIPEMENT ÉLECTRIQUE

CARROSSERIE

89Z	alimentation électrovanne arrière droit amortisseur variable
92A	+ dossier siège arrière droit
92B	- dossier siege arriere droit
92C	+ dossier siege arriere gauche
92D	- dossier siege arriere gauche
96A	commande - voyant ceinture
96B	commande - voyant porte ouverte
96C	+ voyant ceinture
96D	commande voyant ouverture / tableau de bord
96G	signal ceinture passager
97A	commande - voyant survitesse / relais
97C	+ alimentation avertisseur survitesse
99A	commande déverrouillage boîte armes
99B	+ ventilateur cloison arrière
99C	commande + voyant réserve
99D	commande - voyant réserve
99E	commande - relais réarmement coupe-batterie
99G	commande + éclairage passager
99H	+ relais coupe-batterie
99J	+ lanterne pont signalisation
99K	+ feu éclat gauche
99L	+ feu gyrophare
99M	+ feu orange gauche
99N	+ feu orange droit
99P	+ feu latéraux gauche
99Q	+ feu latéraux droit
99R	+ feu frontal
99S	+ feu éclat droit
100A	commande - voyant minimum lave-vitre
101A	commande - voyant défaut correction d'assiette
101B	commande électrovanne correction d'assiette avant gauche
101C	commande électrovanne correction d'assiette arrière gauche
101D	commande électrovanne correction d'assiette avant droit
101E	commande électrovanne correction d'assiette arrière droit
101F	commun alimentation sécurité correction d'assiette
101G	+ relais compresseur correction d'assiette
101H	entrée bouton commande correction d'assiette
101J	signal + capteur pression charge
101K	commande voyant normalement haut correction d'assiette
101L	commun capteur hauteur correction d'assiette
101M	défaut service correction d'assiette / témoin stop
101N	entrée hauteur arrière gauche correction d'assiette
101Q	entrée hauteur arrière droit correction d'assiette
101R	commande - électrovanne / signal échappement correction d'assiette
101S	signal - contrôle fusible groupe moto compresseur correction d'assiette
101T	disjoncteur thermique correction d'assiette
101U	commande - relais puissance correction d'assiette
101V	commande relais sécurité correction d'assiette
101W	contrôle calculateur électronique capteur / gestion alarme
101X	commande - électrovanne purge / gestion alarme
101Y	entre charge véhicule
101Z	entre hauteur avant correction d'assiette
102A	signal + détection présence bouchon carburant
103A	commande positionnement projecteur
103B	+ actionneur
103C	+ capteur potentiomètre arrière gauche
103D	entre capteur potentiomètre arrière gauche
103E	- capteur potentiomètre arrière gauche
103F	+ capteur potentiomètre avant droit
103G	entre capteur potentiomètre avant droit
103H	- capteur potentiomètre avant droit
103J	commande actionneur
103K	voyant défaut lunette arrière chauffante
103L	shunt capteur hauteur avant
103M	shunt capteur hauteur arrière
104A	commande - pompe eau électrique / calculateur électronique
104B	commande + pompe eau électrique
104C	commande - temporisateur anti-percolation
104D	commande + pompe eau / relais
104E	commande + fusible temporisateur pompe a eau relais injection
104F	commande 1 seul thermocontact groupe moto ventilateur / diode
104G	commande 2 seuil thermocontact relais grande vitesse groupe moto ventilateur
104H	commande + relais grande vitesse groupe moto ventilateur / relais petite vitesse
104J	commande + relais anti-percolation par relais protection injection

104K	commande + temporise relays après contact
104L	commande - relais anti-percolation calculateur électronique injection
104M	commande + pompe à eau relais petite vitesse groupe moto ventilateur climatisation
104N	commande + relais petite vitesse groupe moto ventilateur relays anti-percolation
104P	commande + temporisateur pompe à eau fusible pompe eau
104S	commande + temporise thermocontact anti-percolation
104T	commande + relais petite vitesse groupe moto ventilateur temporise anti-percolation
104U	commande + thermocontact anti-percolation relays injection
104V	commande - temporisateur pompe à eau thermocontact anti-percolation
104W	commande + résistance petite vitesse groupe moto ventilateur relays anti-percolation
104X	commande - grande vitesse groupe moto ventilateur / relays grande vitesse groupe
104Y	commande + grande vitesse groupe moto ventilateur / relays grande vitesse groupe
104Z	commande + relays petite vitesse groupe moto ventilateur / relays grande vitesse
107A	signal + haut-parleur radio téléphone
107B	signal - haut-parleur radio téléphone
107C	signal radio téléphone coupure synthèse parole
107D	signal radio téléphone coupure radio
107G	+ micro main libre téléphone
107H	- micro main libre téléphone
107J	bundage micro telephone
109A	commande phase A moteur direction assistée variable
109B	commande phase B moteur direction assistée variable
109C	commun phase moteur direction assistée variable
109D	commande phase C moteur direction assistée variable
109E	commande phase D moteur direction assistée variable
109F	+ capteur angulaire volant
109G	commande voyant défaut direction assistée variable
109H	commande - voyant défaut direction assistée électrique
109I	- capteur angulaire volant
109J	signal diagnostique contrôle direction assistée électrique
109K	alimentation 1 capteur couple direction assistée électrique
109L	alimentation 2 capteur couple direction assistée électrique
109M	signal 1 capteur couple direction assistée électrique
109N	signal 2 capteur couple direction assistée électrique
109P	masse 1 capteur couple direction assistée électrique
109Q	masse 2 capteur couple direction assistée électrique
109R	commande + moteur direction assistée électrique
109S	commande - moteur direction assistée électrique
109T	embout A moteur direction assistée électrique
109U	embout B moteur direction assistée électrique
109V	commande + électrovanne direction assistée variable
109W	commande - électrovanne direction assistée variable
109X	signal 2 capteur angulaire volant
109Y	blindage capteur couple volant
109Z	signal 1 capteur angulaire volant
113A	commande - électrovanne enrichisseur / thermocontact
115A	signal - capteur température huile - huile
116A	signal capteur température extérieure
116B	signal 0v capteur température extérieure
116C	commande + éclairage relays rhéostat éclairage
117A	commande + groupe moto ventilateur anti-percolation / relays anti-percolation
117B	commande - groupe moto ventilateur anti-percolation / thermocontact anti-percolation
117C	commande - relays anti-percolation / diode anti-retour
117D	commande diode anti-retour / calculateur électronique injection
119A	commande - minimum carburant temporise pompe carburant
119B	commande + pompe carburant additionnelle temporisateur pompe
120H	commande - relays pare-brise chauffant
120J	commande + pare-brise chauffant gauche / relays
120K	commande - relays pare-brise chauffant / tableau conditionnement air
120M	commande + pare-brise chauffant droit / relays
120N	signal mise en action pare-brise chauffant pressostat direction assistée
122A	commande - électrovanne dépollution
122B	commande + électrovanne recyclage des gaz pompe diesel
122C	commande - électrovanne / thermocontact recyclage des gaz
122D	commande + relays correction altimétrique
122E	commande + pompe diesel / relays altimétrique
122F	commande - relays pompe diesel / électrovanne air
122G	signal recul droit
122H	signal correcteur altimétrique
122J	+ pompe air / électrovanne
122K	commande électrovanne pompe air / calculateur électronique
122L	calculateur électronique / cathode diode anti-retour
122M	calculateur électronique / cathode diode anti-retour
122N	+ électrovanne recyclage des gaz temporisateur

122P	commande - électrovanne recyclage des gaz	calculateur électronique	temporisateur
122Q	commande - électrovanne recyclage des gaz	thermocontact	température moteur
122R	relais	temporisateur	thermocontact EGR
122S	masse	temporisateur	recyclage des gaz / contact embrayage
122T	- électrovanne	ralenti accéléré / unité centrale électronique	temporisateur pré P
122Z	commande + électrovanne	egr	calculateur électronique temporisateur pré post EGR
123A	commande - boîtier	commande mise en action	pare-brise chauffant
123B	commande - temporisateur	pare-brise chauffant	gauche
123C	commande - temporisateur	pare-brise chauffant	droit
123D	commande + mise en action	pare-brise chauffant	droit / relais
123E	commande	temporisateur	pare-brise chauffant
123F	+ après contact / interrupteur	pare-brise chauffant	
123G	commande + mise en action	pare-brise chauffant	gauche / relais
123H	+ puissance	relaye	pare-brise chauffant
123J	commande +	pare-brise chauffant	gauche / relais
123K	commande - relais	pare-brise chauffant / tableau	conditionnement air
123M	commande +	pare-brise chauffant	droit / relais
123N	signal	calculateur électronique / mise en action	pare-brise chauffant
123Y	signal	mise en action	pare-brise chauffant pressostat direction assistée
123Z	commande - relais	pare-brise chauffant	
124A	+ sonde	température	pot catalytique
124B	- sonde	température	pot catalytique
124C	commande - témoin	défaut	pot catalytique
124D	blindage	sonde	température pot catalytique
124E	signal	sonde	température pot catalytique
125D	+ buzzer / témoin	alarme	auto-école
125F	masse	buzzer / témoin / contact	
127A	commande - sélection	tableau	lcd
128A	- bus	ca1 guidage par satellite / afficheur	carminat
128B	signal	transmission	afficheur carminat
128C	signal	réception	afficheur carminat
129A	commande - témoin	défaut	airbag
129B	signal +	prétensionneur	passager
129C	signal -	prétensionneur	passager
129D	signal +	prétensionneur	conducteur
129E	signal -	prétensionneur	conducteur
129F	signal +	airbag	conducteur
129G	signal -	airbag	conducteur
129H	signal -	airbag	1 passager
129K	signal -	airbag	1 passager
129L	signal +	airbag	2 passager
129M	signal -	airbag	2 passager
129N	- capteur	latéral	passager
129P	signal +	capteur	latéral passager
129Q	- capteur	latéral	conducteur
129R	signal +	airbag	passager alimentation gauche
129S	signal -	airbag	passager alimentation gauche
129T	signal -	airbag	passager alimentation droit
129U	signal -	airbag	passager alimentation droit
129V	signal -	airbag	passager
129W	signal -	airbag	passager
129X	signal +	prétensionneur	passager
129Y	signal -	prétensionneur	passager
129Z	signal +	capteur	latéral conducteur
130A	+ condensateur	parasite	radio / module puissance allumage
133A	signal	contrôlographe	vitesse minimum
133B	signal	can h	tableau bord / unité centrale électrique
133C	signal	can l	tableau bord / unité centrale électrique
133D	signal	niveau	carburant / unité centrale électrique
133E	signal	voyant	fonction chauffage / unité centrale électrique
133G	+ tableau	bord / unité centrale électrique	
133H	signal	can h	tableau bord / synthèse parole
133K	signal	can l	tableau bord / synthèse parole
133L	commande	réveil	tableau bord / unité centrale habitacle
135A	signal	témoin	ouvrant
135B	témoin	de code / mono	manette
135C	+ alimentation	fusible	codes / relais
137A	+ contacteur	capot	moteur droit
137B	contacteur	capot	moteur droit
137C	commande	témoin	défaut dépollution
137D	signal +	data	
137E	signal -	data	
139A	commande +	réchauffeur	filtre gazole
139B	commande +	relais	réchauffeur filtre gazole

139C	signal - boîtier interconnexion / commande réchauffeur gazole
141A	- commande relais après contact / boîtier multi-temporisation
141B	signal ligne 1 matrice commande sous volant
141C	signal ligne 2 matrice commande sous volant
141D	signal ligne 3 matrice commande sous volant
141G	signal ligne 4 matrice commande sous volant
141H	signal ligne 5 matrice commande sous volant
141K	signal colonne 1 matrice commande sous volant
141L	signal colonne 2 matrice commande sous volant
141M	signal colonne 3 matrice commande sous volant
141N	signal colonne 4 matrice commande sous volant
141P	signal colonne 5 matrice commande sous volant
142A	commande - ouverture capote électricité / interrupteur capote
142B	signal - capteur point mort haut capote / capote
142C	signal - contacteur 1 serrure cache capote / capote
142D	signal - contacteur 2 serrure cache capote / capote
142E	signal - ouverture cylindre couvre capote / capote
142F	signal - ouverture cylindre maître
142G	commande + ouverture condamnation électrique des portes serrure couvre capote / c
142H	commande + fermeture condamnation électrique des portes serrure couvre capote / c
142J	signal - fermeture cylindre maître
142K	commande + ouverture condamnation électrique des portes module / coffre
142L	commande + fermeture condamnation électrique des portes module / coffre
142M	commande - fermeture capote électrique
142N	signal - fermeture cylindre 5eme arceau
142Q	signal - ouverture cylindre 5eme arceau
142R	signal - contact 3 serrure cache capote / capote
142S	signal diagnostic unité centrale capote
142T	+ buzzer alarme capote
145A	commande interlock
145B	signal + présence carte
145C	transmission data lecteur carte
145D	transmission data unité centrale habitacle
145E	signal antenne accès main libre 1
145F	masse radio fréquence antenne 1 arrière véhicule sans clé
145G	signal + carte en butée
145H	signal radio fréquence
145I	+ verrou colonne
145J	commande - capteur hall sécurité
145K	référence signal radio fréquence
145L	commande voyant invitation démarrer
145M	commande voyant moteur tournant
145N	signal + bouton marche arrêt moteur
145O	signal radio fréquence antenne 1 arrière véhicule sans clé
145P	+ capteur infrarouge poignée portes
145Q	signal capteur infrarouge poignée passager
145R	signal capteur infrarouge poignée arrière droite
145S	signal capteur infrarouge poignée arrière gauche
145T	signal capteur infrarouge poignée conducteur
145U	signal antenne accès main libre 2
145V	signal antenne démarreur main libre 1
145W	commande - relais avertisseur sonore
145X	signal - embrayage
145Y	signal antenne démarreur main libre 2
145Z	signal + point mort boite vitesses manuelle
146A	- capteur lecture électronique du système d'appui
146B	alimentation capteur lecture électronique du système d'appui
146C	commande voyant lecture électronique du système d'appui
147A	signal distance suivi
147H	signal can haut / régulateur vitesse automatique
147L	signal can bas / régulateur vitesse automatique
148A	- commande - ceinture embarquée dans le siège conducteur
148B	commande + ceinture embarquée dans le siège conducteur
148C	commande + ceinture embarquée dans le siège passager
148D	commande - ceinture embarquée dans le siège passager
150A	+ actionneur frein dynamique conduite accompagnée
150B	signal dynamique conduite accompagnée
150C	- actionneur frein dynamique conduite accompagnée
150D	commande serrage statique
150G	commande desserrage statique
150H	commande voyant serrage
150K	signal capteur embrayage
150L	- capteur embrayage
150M	+ actionneur frein dynamique

150N	signal actionneur frein dynamique
150P	- actionneur frein dynamique
151A	+ capteur arrière gauche extérieur
151B	- capteur arrière gauche extérieur
151C	signal capteur arrière gauche extérieur
151D	+ capteur arrière droit extérieur
151G	- capteur arrière droit extérieur
151H	signal capteur arrière droit extérieur
151K	+ capteur arrière gauche intérieur
151L	- capteur arrière gauche intérieur
151M	signal capteur arrière gauche intérieur
151N	+ capteur arrière droit intérieur
151P	- capteur arrière droit intérieur
151Q	signal capteur arrière droit intérieur
151R	+ buzzer
151S	commande buzzer
151T	signal détection caravane
151U	+ capteur extérieur
151V	- capteur extérieur
153A	signal can H direction assistee électrique
153B	signal can L direction assistée électrique
153C	signal ligne k diagnostique direction assistée électrique
153D	+ batteries direction assistée électrique
153G	0v unité centrale électrique direction assistée électrique
154A	commande voyant can liaison inter systèmes
155A	signal vitesse véhicule front montant
155B	signal vitesse véhicule front descendant
155C	+ capteur vitesse véhicule
155D	capteur vitesse véhicule
200A	commande + blocage différentiel frein
200B	commande + témoin blocage différentiel frein
200C	commande + prise mouvement
200D	commande + témoin prise mouvement
200G	signal + bruiteur marche arrière

Répertoires des critères

Libellé court	libellé long
1VIT	1 vitesse
2X6W	radio 2x6 W
2PORBA	2 portes battantes
2PORBP	2 portes battantes pleines
2X5KI	radio 2x5 W cassette information routière
2X5KS	radio 2x5 W cassette sans information routière
2X6CD	radio 2x6 W avec compact disque
2X6K7	radio 2x6 W avec cassette
2X6KI	radio 2x6 W cassette information routière
2X6KS	radio 2x6 W cassette sans information routière
2X6W	radio 2x6 W
2X8KI	radio 2x8 W cassette information routière
3500KG	poids total en charge 3500 kg
3VIT	3 vitesses
4500KG	poids total autorise en charge 4,5 tonnes
4VIT	4 vitesses
4X15CI	radio 4x15 W compact disque information routière
4X15CS	radio 4x15 W compact disque sans information routière
4X15K1	radio 4x15 W cassette information routière
4X15KP	radio 4x15 W cassette compact disque information routière
4X20WI	radio 4x20 W information routière
4X25KI	radio 4x25 W cassette information routière
4X25KJ	radio 4x25 W cassette information routière
4X25WI	radio 4x25 W information routière
4X30W	radio 4x30 W
4X6CD	radio 4x6 W compact disque
4X6CI	radio 4x6 W compact disque information routière
4X6K7	radio 4x6 W cassette
4X6KI	radio 4x6 W cassette information routière
4X6W	radio 4x6 W
4X6WI	radio 4x6 W information routière
4X6WS	radio 4x6 W sans information routière
4X7W	radio 4x7 W
5000KG	poids total autorise en charge 5 tonnes

5500KG	poids total autorise en charge 5,5 tonnes
5VIT	5 vitesses
6000KG	poids total autorise en charge 6 tonnes
6500KG	poids total autorise en charge 6,5 tonnes
ABC001	airbag conducteur
ABLAV	airbag latéral avant
ABPA01	airbag passager
ABR	anti blocage des roues
ABS	anti blocage des roues
ABS1	anti blocage 4 roues
ABS2	anti blocage simplifié
ACPLAR	rangement places arrière + prise accessoires
ADAC	aide à la conduite
ADAGPL	adaptation gaz de pétrole liquéfié
ADNORM	direction assistee normale
ADPARK	direction assistee parking
AFS	Afrique du sud
AIRBA1	eurobag
ALA1	alarme avec feux de détresse + avertisseur + feux de croisement
ALA2	alarme avec feux de détresse + avertisseur
ALARME	alarme avec feux de détresse + feux de croisement
ALASIR	alarme avec sirène - 100db
ALOUC	avertisseur alerte oubli ceinture
AMV	amortissement variable
AMVA	avec amortissement variable
ANSRAD	avec antenne sans radio
ANTID	dispositif anti-démarrage
ANTIDI	dispositif démarrage + intrusion
ANTIV	avec antivol
ANTVOL	antivol lie au tir (télécommande infra rouge)
AOEF	avec avertisseur oubli feux
ARB	Arabie saoudite
ARG	Argentine
ASFIXE	avertisseur survitesse fixe
ASPROG	avertisseur survitesse programmée
ASR	avec antipatinage roues
ATAVEL	réglage électrique appuie tête avant
ATREM	attelage remorque
ATREM1	attelage remorque nouvelle version câblage
AUS	Australie
AUT	Autriche
AVREPL	avec répéteurs latéraux
B29	R25 berline
B40	R5 5 portes
B48	berline r21
B53	R19 5 portes
B54	berline safrane
B64	Mégane berline 5 portes
B65	Clio berline 5 portes
BATR02	batterie type 02 véhicule électrique
BATR03	batterie type 03 véhicule électrique
BEL	Belgique
BICARB	bicarburant
BR	bonne route
BRK	break
BUS9P	bus 9 places
BUS16P	bus 16 places
BVA	boite de vitesses automatique
BVA3	boite de vitesses automatique 3 rapports
BVA4	boite de vitesses automatique 4 rapports
BVA5	boite de vitesses automatique 5 rapports
BVM	boite manuelle
BVM5	boite de vitesse mécanique 5 rapports
BVM6	boite de vitesses mécanique 6 rapports
C40	R5 3 portes
C53	R19 3 portes
C65	Clio 3 portes
CA	conditionnement d'air
CACHFA	conditionnement d'air et chauffage additionnel
CAVCAR	conditionnement d'air avant et places arrières
CAREG	conditionnement d'air régulé
CATADI	pot catalytique diesel
CATOEL	capote toile électrique
CATOMA	capote toile mécanique

GÉNÉRALITÉS

MÉCANIQUE

ÉQUIPEMENT ÉLECTRIQUE

CARROSSERIE

CDCOF	chargeur compact disque coffre
CDISC	compact disque
CHAAUG	charge utile augmentée
CHANOR	charge utile normale
CHAREG	chauffage régulé
CHAUD	chaud
CHAUFA	chauffage additionnel
CHAUFO	chauffage ordinaire
CHAUFR	chauffage régulé
CHBPUB	cordon chargeur borne publique
CHL	Chili
CHORAD	chauffage ordinaire et plancher arrière
CHOREC	chauffage ordinaire recycle
COA	correcteur d'assiette
COAMEM	siège conducteur mémorisé
COARLO	siège conducteur avec réglage lombaire
COL	Colombie
COLMEM	colonne de direction réglage mémorisé
COLOMB	siège conducteur avec réglage lombaire
COMEMO	siège conducteur avec mémoire
COSLAD	correction lampes a decharge
COSMEM	siège conducteur sans mémorisation
COSRLO	siège conducteur sans réglage lombaire
COUP	coupe
CP	custodes pivotantes
CPE	condamnation portes électromotorisées
CPETIR	condamnation portes électromotorisées + télécommande infra rouge
CPKELN	pack électronique
CPLCT	couple court
CPLG	couple long
CPLN	couple «normal»
CTFDR	contrôle de trajectoire
CTL	contrôlographe
CTMOT	compte tour moteur
CUSFIX	custodes fixes vitres
CUSPIV	custodes pivotantes
D53	cabriolet R19
D64	mégane coupe 3 portes
DA	direction assistée
DAN	Danemark
DAV	direction assistance variable
DD	direction à droite
DEGIV	avec dégivrage rétroviseur
DG	direction à gauche
DIESEL	gazole
DIREG	direction réglable
DM	direction manuelle
DPRPN	détection pression pneumatique
E0	niveau équipement 0
E1	niveau équipement 1
E2	niveau équipement 2
ES2	niveau équipement sport 2
E3	niveau équipement 3
E3L	niveau équipement 3 loisir
E3P	niveau équipement 3 plus
E3S	niveau équipement 3 sport
E4	niveau équipement 4
E5	niveau équipement 5
E64	Mégane cabriolet x64
E70	Master plancher cabine
ECLAR	éclairage places arrière
ECOLE	école
ELA	essuie lunette arrière
ELEC	électrique
EMBNOR	embrayage normal
EMBPIL	embrayage pilote
EMPT10	empattement court
EMPT20	empattement long
EP	essuie-projecteurs
EQGPL	équipement gaz de pétrole liquéfié
ES2	niveau équipement 2 sport
ES3	niveau équipement 3 sport
ES4	niveau équipement 4 sport
ESP	Espagne

ESS	essence
EUNORD	grand froid Europe du nord
EURO 2000	norme de dépollution euro 2000
EURO 96	norme de dépollution euro 96
EVCFIX	essuie / vitre cadence fixe
EVCVAR	essuie / vitre cadence variable
F40	Express
F64	Mégane societe x64 monospace
F70	Master fourgon
FARBR	feux de brouillard arrière
FGT	fourgonnette
FIPOU	avec filtre pollen
FR	feux de recul
FRA	France
FRAS	freinage assiste
FROID	froid
FSTPO	avec feu stop surélevé
FUJI	particularités japon
FXEPAV	feux encombrement pavillon
GALERI	galerie de toit
GAZNAT	gaz naturel
GBR	grande Bretagne
GDFROI	grand froid
GPL	gaz de pétrole liquéfié
H10	hauteur normale
H20	surélevé
H70	Master double cabine
HANDIC	véhicule pour handicapé
HARDTO	toit amovible
HAYON	hayon arrière
HAYVIT	hayon vitre
HOL	Hollande
HYPCP1	custodes manuelles
HYPCP2	custodes électriques
HYPRT1	combine téléphone fixe
HYPRT2	combine téléphone portable
HYPTE1	trappe à carburant avec commande intérieur
HYPTE2	condamnation trappe à carburant
INFR	avec informations routières
INJEL	injection électronique
INJMCA	injection mécanique carburant
ITA	Italie
J64	Mégane mono corps 5 portes
JPN	Japon direction à gauche
K25	Mégane break
K53	break R19
KM	kilometres
KANG	particularités Australie
L53	tricarps R19
L64	Mégane tricorps 4 portes
L65	Clio tricorps 4 portes
LAC	lunette arrière dégivrante
LAC1	lunette arrière dégivrante nouvelle version câblage
LADECH	lampes à décharge
LARNOU	lunette arrière non ouvrante
LAROU	lunette arrière ouvrante
LAVPH	avec lave phares
LNC	lunette non chauffante
LOKBA	avec verrouillage commande boite de vitesses automatique
LVARAP	lève vitres arrière électriques anti pincement
LVAREL	lève vitres arrière électriques
LVARMA	lève vitres arrière manuels
LVAVAP	lève vitres avant électriques anti pincement
LVAVEL	lève vitres avant électriques
LVAVMA	lève vitres avant manuels
LVE	lève vitres électriques
LVEAR	lève vitres électriques arrière
LVM	lève vitres manuels
LVPAPI	lève vitre passager avant anti pincement
LVPEL	lève vitre passager avant électrique
MAL	Malaisie
MALA	Malaisie
MERCOS	définition mercosur miles
MILES	miles

MIRCO	avec miroir courtoisie conducteur
NAVIG	avec aide à la navigation
NINAV0	avec aide à la navigation niveau 0
NINAV1	avec aide à la navigation niveau 1
NINAV2	avec aide à la navigation niveau 2
NINAV3	avec aide à la navigation niveau 3
NINAV4	avec aide à la navigation niveau 4
NIVDO	sonde niveau eau
NOR	Norvege
ODIN	particularités Suède / Norvège / Finlande
OUCAEL	ouverture capote électrique
OUCAMA	ouverture capote manuelle
OUTOEL	ouverture toit électrique
PAELEC	siège passager électrique
PAMEMO	siège passager memorise
PAARLO	siège passager réglage lombaire
PARMEX	particularités Mexique
PBCH	pare-brise chauffant
PBNCH	pare-brise non chauffant

PISTE	piste
PKERGO	pack ergonomique
PLAFNT	plafonnier non temporise
PLAFT	plafonnier temporisé
PRAD01	pré-équipement radio
PRECA	pré conditionnement d'air
PREGPL	pré-équipement gaz de pétrole liquéfié
PRERAD	pré-équipement radio
PRETEL	pré-équipement radio téléphone
PRHALO	projecteurs halogènes
PROJAB	projecteurs anti brouillard
PROJAD	projecteurs additionnels
PROJDO	projecteurs double optiques
PROJLP	projecteurs longue portée
PROJSO	projecteurs simple optique

PTCAV	avec prétensionneur avant
R2XS5	radio 2x5 W
R2X6	radio 2 x 6 W
R2X6WI	radio 2x6 W avec informations routière
R4000	radio type 4000
R501	radio type dc501
R5020	radio 5020
R521	radio type dc521
R552	radio dc552
RADI	avec radio
RADIO	radio
RADIO1	radio n°1
RADIO5	radio n°5
RADIO6	radio n06
RADSDK	radio avec informations routière
RADTEL	radio téléphone
RC4X15	radio compact disque 4x15 watts
RDPRO	radar de proximité
REDE	rétroviseur extérieur droit réglable électrique
REDF	rétroviseur extérieur droit fixe
REDR	rétroviseur extérieur droit réglable manuel
REGE	rétroviseur extérieur gauche réglable électrique
REGELE	réglage électrique de la direction
REGF	rétroviseur extérieur gauche fixe
REGR	rétroviseur extérieur gauche réglable manuel
REGSIT	réglage en site des projecteurs
REMEM	rétroviseurs extérieurs avec mémorisation
RENMEM	rétroviseurs extérieurs sans mémorisation
REPOCH	république populaire de chine
RETRAB	rétroviseur rabattable
RETROC	rétroviseur electrochrome
RETROE	rétroviseurs extérieurs électriques
RETROF	rétroviseurs extérieurs fixes
RETROL	rétroviseurs extérieurs champ élargi
RETROR	rétroviseurs extérieurs réglage électrique
RK4X15	radio 4x15 W cassette informations routière
RPROX	avec radar de proximité
RUNLI	avec projecteurs de jour
RV	régulateur de vitesse
S40	R5 société

S53	R19 société
S64	Mégane société
S65	Clio société
SABLAV	sans airbag latéral avant
SACPLA	sans rangement places arrières + prise accessoires
SADAC	sans aide à la conduite
SAIRBA	sans airbag
SALOUC	sans alerte oubli ceinture
SANABS	sans antiblocage des roues
SANALA	sans alarme
SANCOA	sans correcteur d'assiette
SANCTL	sans contrôlographe
SANCUS	sans custodes
SANRAD	sans équipement radio
SANSYP	sans synthèse parole
SANTIV	sans antivol
SAOEF	sans avertisseur oubli feux
SASURV	sans avertisseur sonore survitesse
SAUF	sauf
SCATAD	sans pot catalytique diesel
SCCHA	sièges chauffants
SCDCOF	sans chargeur compact disques dans coffre
SCDISC	sans compact-disque
SCTMOT	sans compte tours
SDEGIV	sans dégivrage rétroviseur
SDRQAR	sans dispositif de remorque arrière
SECLAR	sans éclairage places arrière
SEMBRY	sans embrayage
SFIPOU	sans filtre pollen
SFSTPO	sans feu stop surélevé
SGACHA	siège avec chauffage
SGECFT	siège à réglage électrique et anatomique
SGELAR	réglage des sièges arrière électrique
SGELAV	réglage des sièges avant électrique
SGELEC	basculement des sièges avant électrique
SGMANU	siège à commande manuelle
SGMEMO	siège à mémoire
SGSCHA	siège sans chauffage
SHARDT	sans toit amovible
SIEREH	siège avant réglable
SLADECH	sans lampes à décharge
SLAVPH	sans lave phares
SLDECH	sans lampes à décharge
SLOKBA	sans verrouillage commande boîte de vitesses automatique
SMIRCO	sans miroir de courtoisie conducteur
SNAVIG	sans aide à la navigation
SNIVDO	sans sonde niveau eau
SOP01	système ouverture des portes traditionnelle
SOP02	système ouverture des portes mains libres
SPRGPL	sans préparation gaz de pétrole liquéfié
SPROJA	sans projecteurs additionnels
SPRTEL	sans pré-équipement téléphone
SPTCAV	sans prétensionneur avant
SRDPRO	sans radar de proximité
SREGUL	sans régulation d'air habitacle
SRPROX	sans radar de proximité
SRUNLI	sans projecteurs de jour
SSABCO	sans airbag conducteur
SSABPA	sans airbag passager
SSABS	sans anti-blocage des roues
SSALA	sans alarme
SSASR	sans antipatinage des roues
SSCPE	sans condamnation électrique des portes
SSELA	sans essuie lunette arrière
SSFEUX	sans feux latéraux
SSINFR	sans informations routières
SSLAC	sans lunette arrière chauffante
SSLVAR	sans lève vitres arrière
SSNAV	sans navigation
SSNMA5	sans alarme + sirène
SSNMTE	sans téléphone
SSOUTO	sans ouverture de toit
SSRADI	sans radio
SSREPL	sans répétiteurs latéraux

GÉNÉRALITÉS

MÉCANIQUE

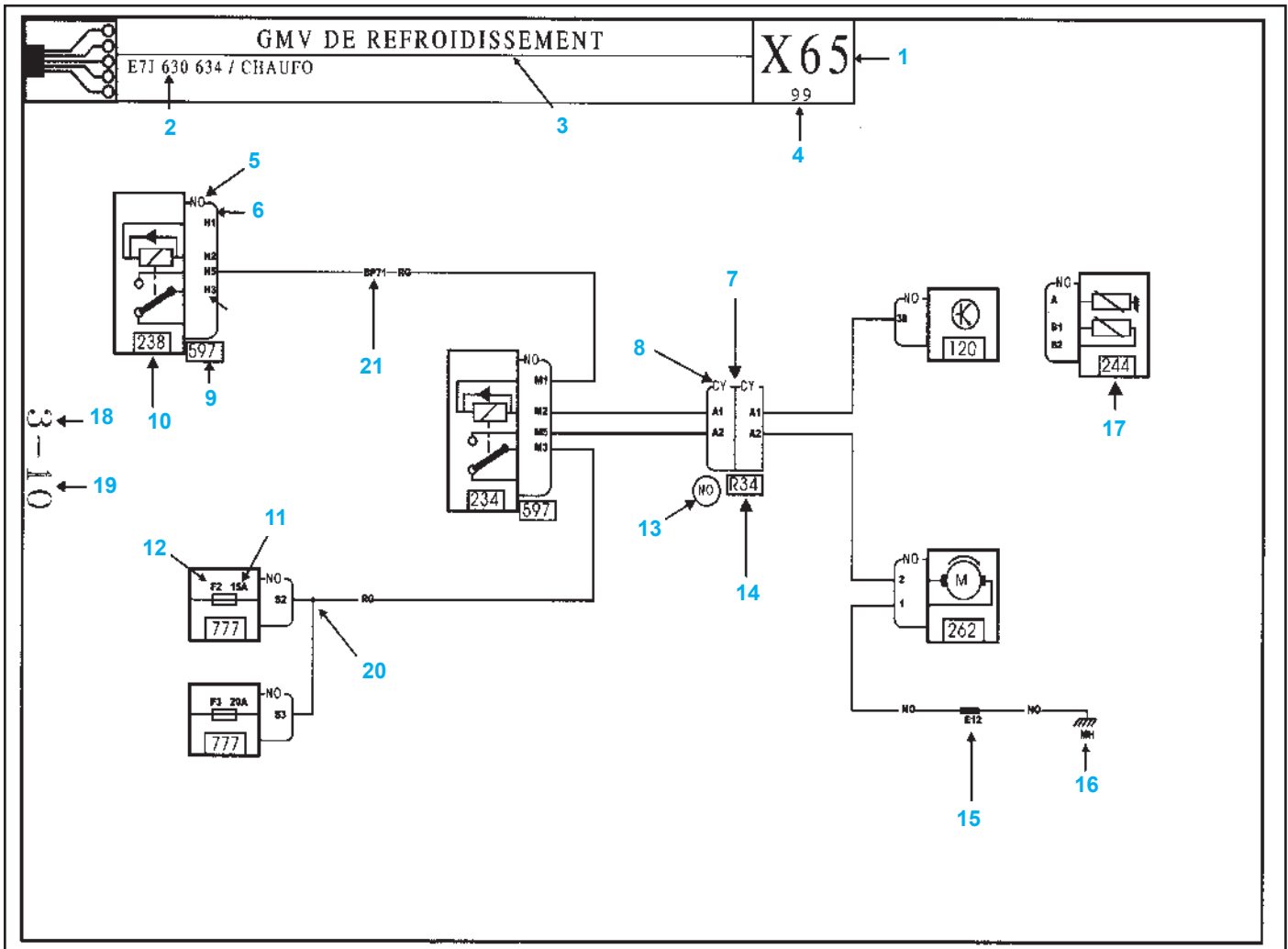
ÉQUIPEMENT ÉLECTRIQUE

CARROSSERIE

SSRSIT	sans réglage en site des projecteurs
SSRV	sans régulateur vitesse
SSSIR	sans sirène
SSSYP	sans synthèse parole
SSTETA	sans sonde température
SSTIR	sans télécommande infra rouge (ouverture des portes)
STELCB	sans combine téléphone
STELER	sans émetteur / récepteur téléphone
STELIN	sans téléphone
STHPLG	sans thermoplongeur moteur
STPOKA	sans sonde température pot catalytique
STTPOK	sans témoin température pot catalytique
SURVIT	avertisseur sonore survitesse
SUSNOR	suspension normale
SUE	Suède
SUI	Suisse
SURVIT	avertisseur sonore survitesse
SUSNOR	suspension normale
SUSNPN	suspension non pneumatique
SUSPNE	suspension pneumatique
SUSPIL	suspension pilotée
SUSREN	suspension renforcée
SVIDEO	sans vidéo
SYP	synthétiseur parole
TBORD00	tableau de bord 00
TBORD01	tableau de bord 01
TBORD02	tableau de bord 02
TBORD03	tableau de bord 03
TBORD04	tableau de bord 04
TEDEGO	toit ouvrant dégonflable
TELIN	telephone integre
TEMP	tempéré
TETA	avec sonde température
THA	Thaïlande
THEPLG	thermoplongeur moteur
TIR	télécommande infra rouge (ouverture des portes)
TKO	taxi
TN	toit normal
TO	toit ouvrant
TOEC	toit ouvrant entrebâillant coulissant
TOELEC	toit ouvrant électrique
TOLE1	tolée
TOMANU	toit ouvrant manuel
TPOKA	sonde température pot catalytique
TR4X2	transmission 4x2
TR4X4	transmission 4x4
TTPOK	témoin température pot catalytique
TUNCKD	Tunisie
TUR	Turquie
TURB	turbo
U40	Express pick-up
U70	Master châssis cabine
UKR	Ukraine
URS	Russie
URU	Uruguay
V25	Mégane societe break
VECOLE	version auto école
VEN	Vénézuala
VERLOG	verrou logiciel
VERROU	anti-démarrage seul
VHECOL	véhicule école
VIDEO	vidéo
VITRE1	vitree
VOLDIF	sans contacteur avertisseur sur volant

SCHÉMAS ÉLECTRIQUES

Comment lire un schéma de principe



- 1 Famille du véhicule.
- 2 Critères de sélection du schéma.
- 3 Titre de la fonction électrique.
- 4 Millésime en cours.
- 5 Couleur du connecteur.
- 6 Représentation du connecteur.
- 7 Représentation d'un raccordement.
- 8 Couleur du connecteur de raccordement.
- 9 Numéro de platine sur laquelle est branché l'appareil.
- 10 Numéro d'appareil.
- 11 Calibre du fusible.
- 12 Position du fusible sur la platine.
- 13 Couleur du porte module.
- 14 Numéro de raccordement.
- 15 Numéro d'épaisseur.
- 16 Numéro de masse.
- 17 Appareil secondaire.
- 18 Numéro de chapitre.
- 19 Numéro de planche.
- 20 Représentation d'un mariage
- 21 Code liaison (permet d'identifier la fonction d'un fil) voir répertoire liaisons.

Nota : appareil secondaire : dans le schéma présenté, c'est lui qui délivre l'information au calculateur qui commandera le relais. Pour avoir le détail des liaisons entre l'appareil et le calculateur, il convient de se reporter au schéma correspondant.

Couleurs des fils

- Les états électriques fondamentaux sont :

Rouge	+ 12 Volts avant contact
Jaune	+ 12 Volts Après contacts
Bleu	circuit veilleuse ou identificateurs
Noir	masse franche

- On trouve aussi les couleurs suivantes pour les autres fils et autres connecteurs : Blanc, Bleu, Beige, Cristal, Gris, Jaune, Marron, Noir, Orange, Rouge, Saumon, Vert, Violet.

BA	Blanc	NO	Noir
BE	Bleu	OR	Orange
BJ	Beige	RG	Rouge
CY	Cristal ou Blanc	SA	Saumon
GR	Gris	VE	Vert
JA	Jaune	VI	Violet
MA	Marron		

- Le + démarreur, les masses intermittentes, les inversions de polarité ne sont pas des états électriques fondamentaux.
- Les appareils de protection (fusibles et thermiques) ne changent pas l'état électrique des fils.
- Les câblages livrés avec des appareils ne suivent pas toujours ces règles.

Index des fonctions

FONCTIONS

N° DE PLANCHE

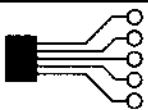
aide à la conduite	9
aide à la navigation	10-11-12
airbag et prétensionneurs de ceintures	13
allume cigares	14
anti-démarrage	6-7-8-15
antiblocage des roues et vitesse véhicule	16-17
avertisseur sonore	18
boîte de vitesses automatique	19
boîte de vitesses robotisée	20
chauffage de base	21
chauffage de base et recyclage d'air	22
circuit de charge batterie et de démarrage	23-24
compresseur conditionnement d'air	25-26-27-28-29-30
condamnation des ouvrants	31-32
conditionnement d'air	33-34-35-36-37-38
conditionnement d'air régulé	39-40-41-42
correcteur en site des projecteurs	43
dégivrage lunette arrière	44
dégivrage lunette arrière et rétroviseurs électriques	45
direction assistée électrique	46-47-48-49-50-51-52
éclairage coffre	53
éclairage intérieur	54
éclairage miroir de courtoisie	55
éclairage plafonnier	56-57
éclairage poste de conduite rhéostat	58-59
éclairage vide poches	60
essuie et lave vitre avant et arrière	61-62
feux de brouillard arrière	63
feux de brouillard avant	64
feux de croisement feux de route et position	71-72
feux de marche arrière	65-66-67-68-69-70
feux de stop	73-74-75-76-77-78-79-80
feux indicateurs de direction et de détresse	81
indication niveau carburant	82
indication niveau d'huile	83
indication température extérieure	84-85
injection électronique	86-87-88-89-90-91-92-93-94-95-96
lampe a décharge et correcteur électrique des projecteurs	97
lave projecteurs	98
lève-vitres électriques	99-100
masse	1-2-3-4-5
platine fusibles habitacle	101
platine fusibles moteur	102-103-104-105-106-107-108-109-110-111
platine unité contrôle habitacle	112
pompe carburant additionnelle	113-114-115-116
pré et post chauffage diesel	117-118
prise diagnostique norme OBD	119
radio et périphérique communication	120-121-122-123
radio téléphone	124
réchauffeur filtre à gazole	125
refroidissement moteur	126-127-128-129-130-131-132-133
régulateur de vitesse	134-135-136
réseau multiplexe	137
rétroviseurs électriques	138
sièges chauffants	139
tableau de bord	140
témoin ceinture de sécurité	141
témoin de frein à main et mini liquide de frein	142
témoin de pression d'huile	143-144
toit ouvrant électrique	145
unité de contrôle habitacle partie interne	146

GÉNÉRALITÉS

MÉCANIQUE

ÉQUIPEMENT ÉLECTRIQUE

CARROSSERIE



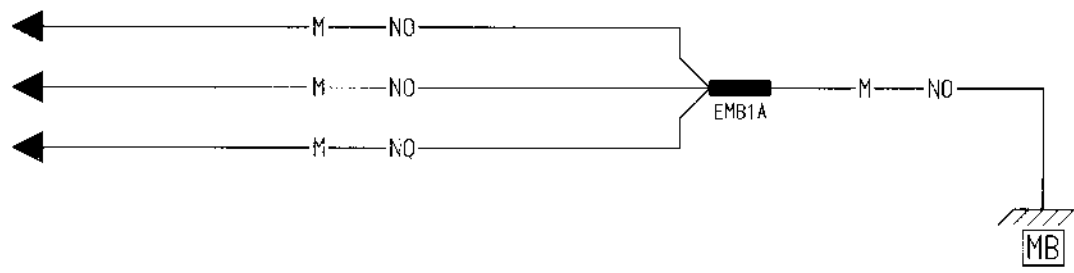
MASSE

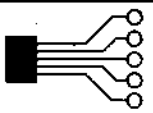
X65
91

226

538

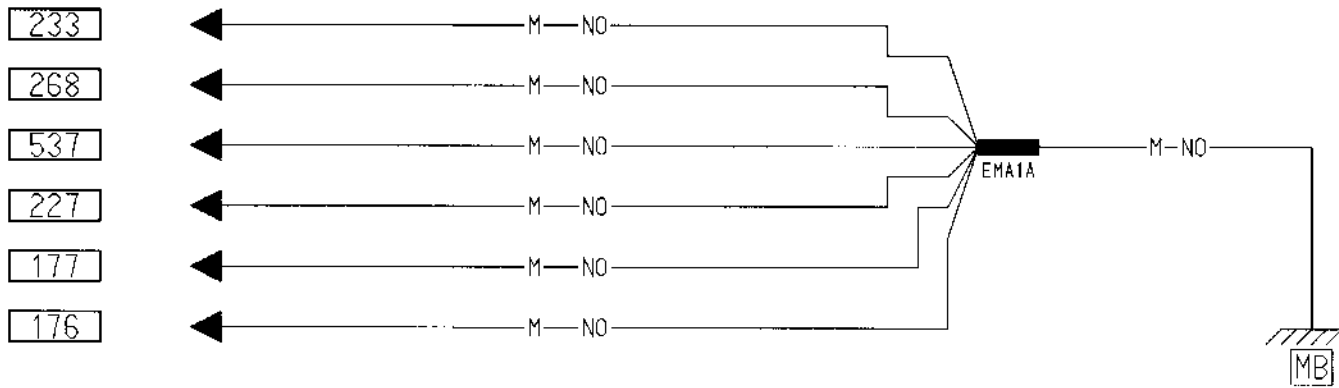
267





MASSE

X65
01

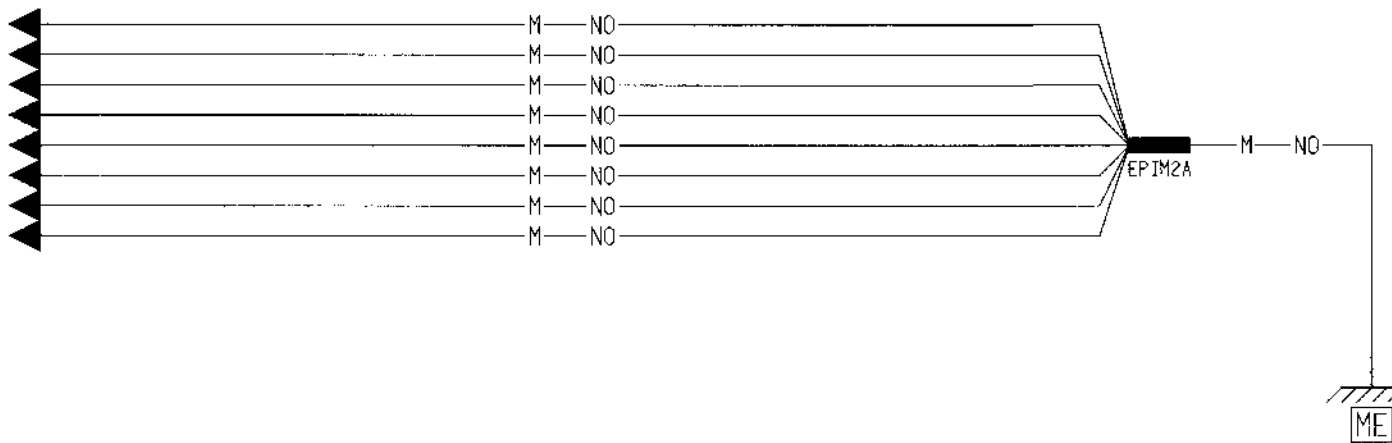


MASSE

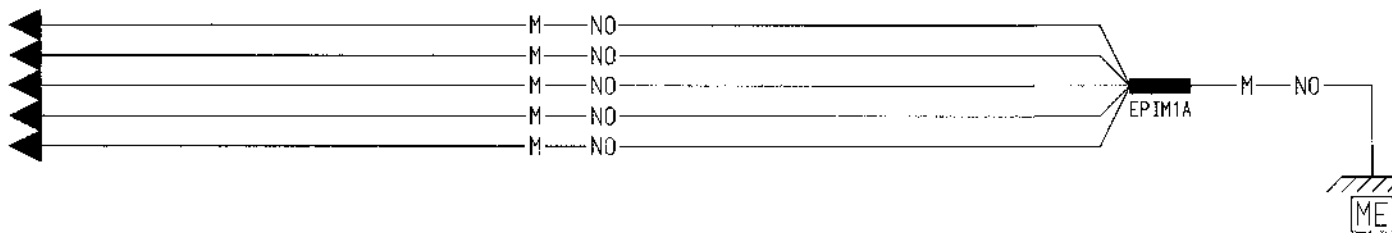
X65

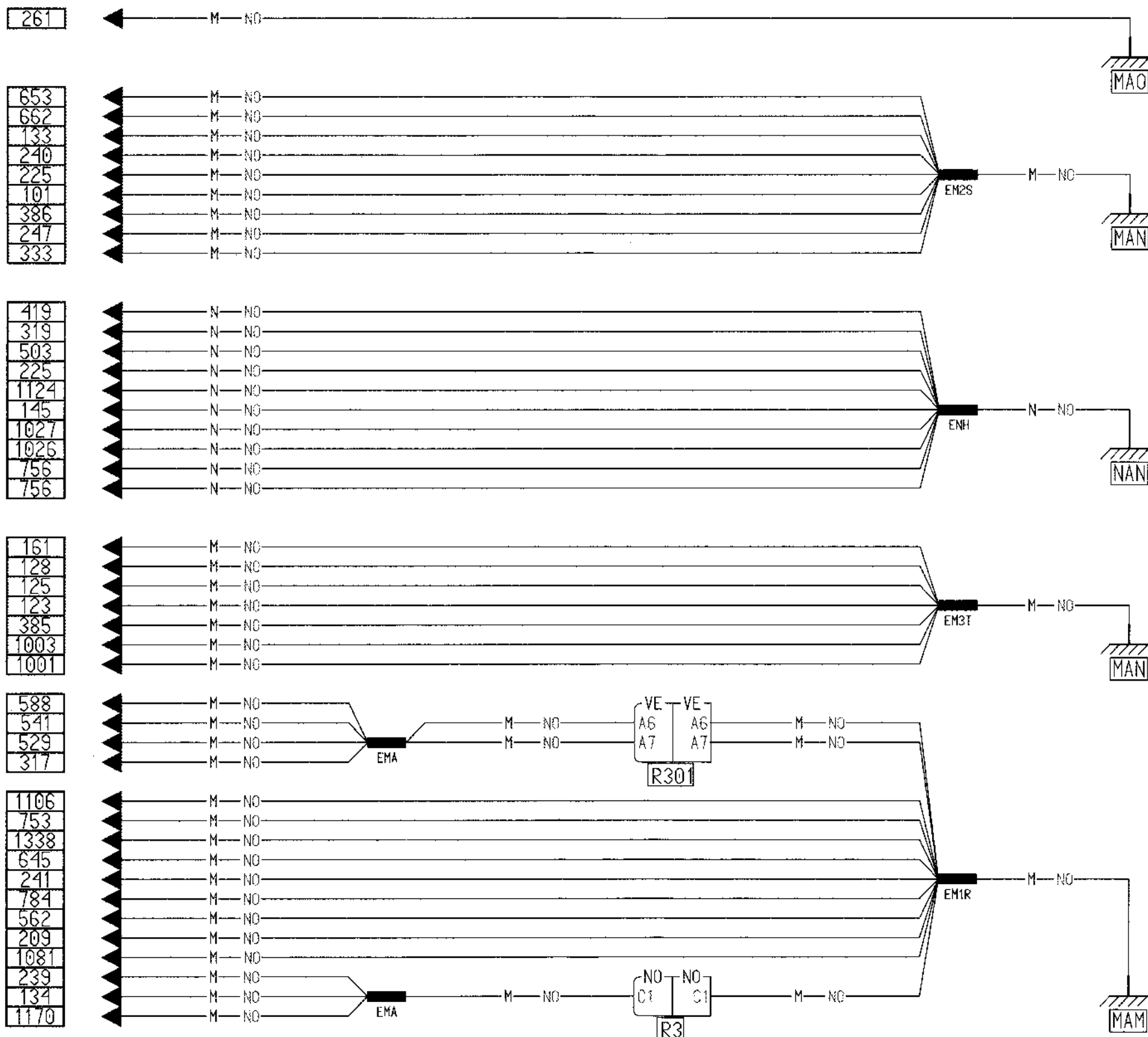
01

215
173
1324
154
639
211
200
179

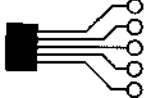


199
172
180
181
178





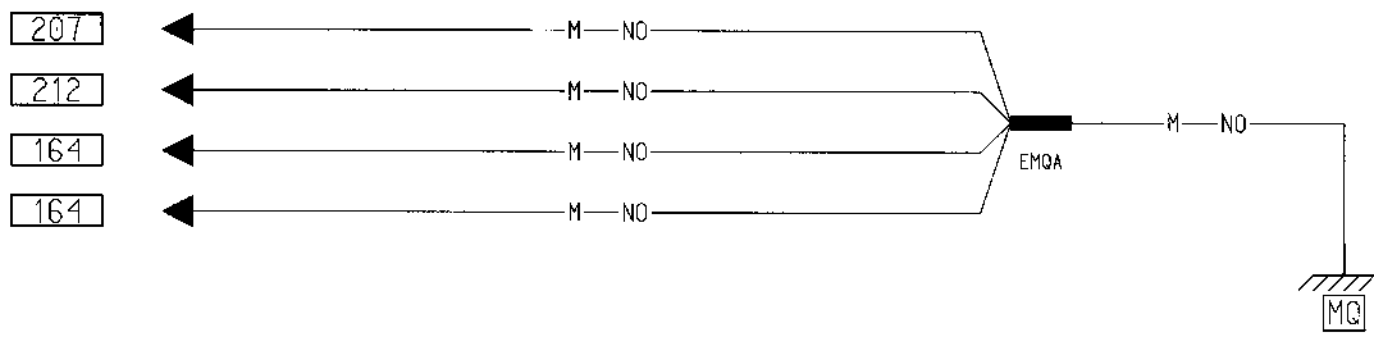
1168



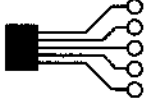
MASSE

X65

01



3-5

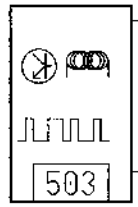
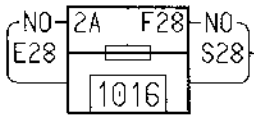


ANTI-DEMARRAGE

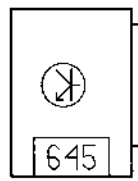
D7F726,F4R736,K4J710,K4J711,K4M744,K4M745/ANTID

X65

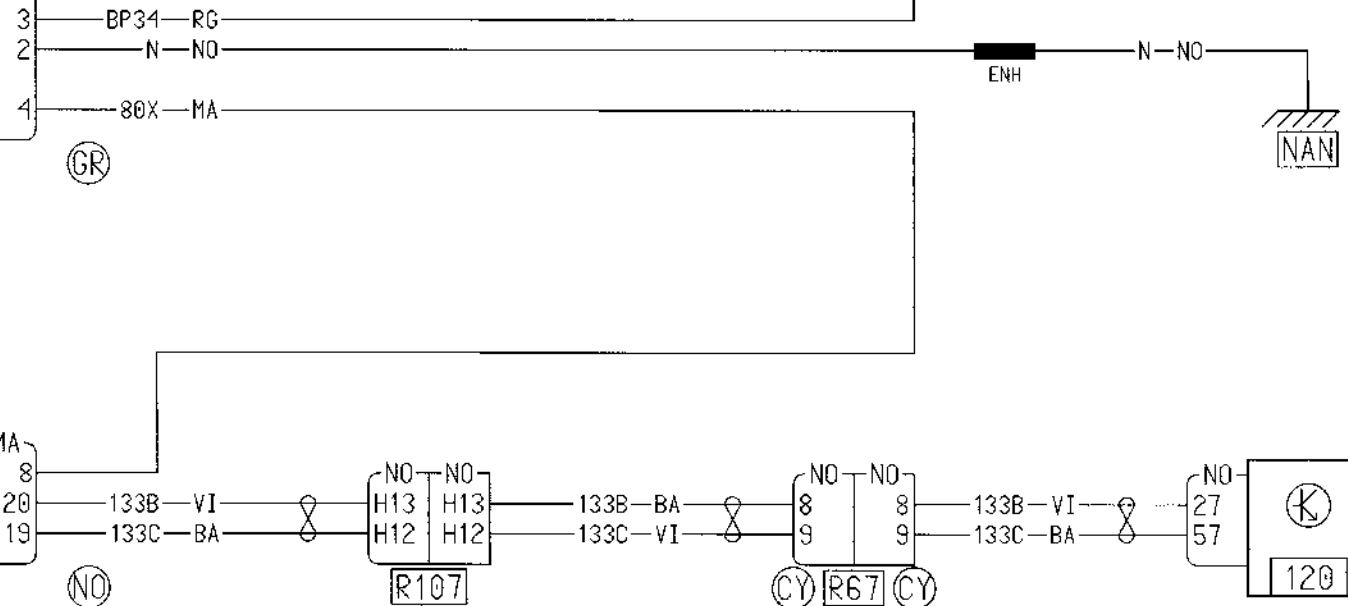
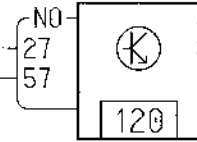
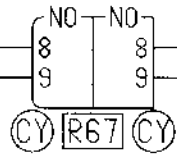
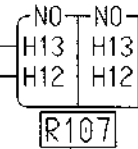
01



Ⓜ



Ⓝ



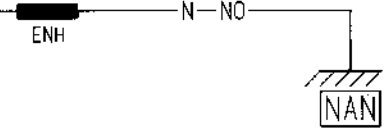
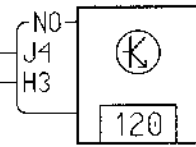
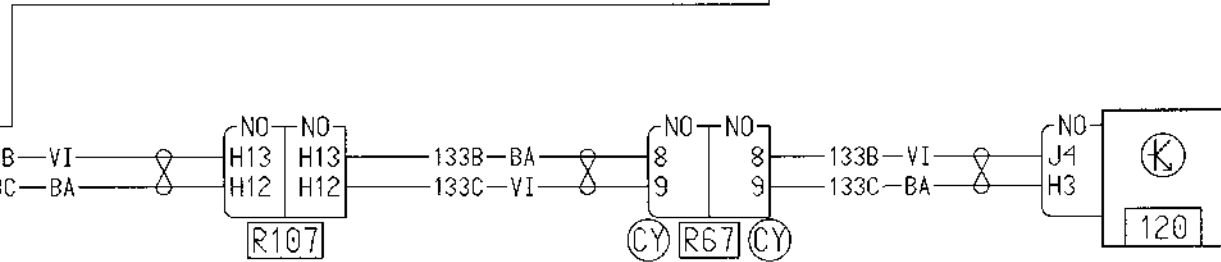
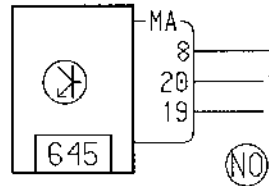
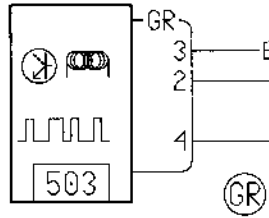
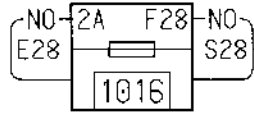
3-6

ANTI-DEMARRAGE

D4F712/ANTID

X65

01



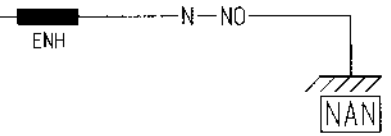
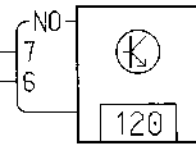
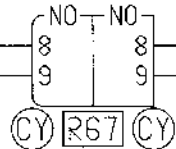
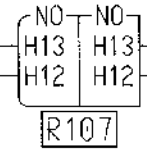
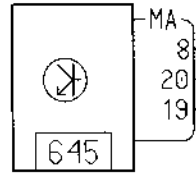
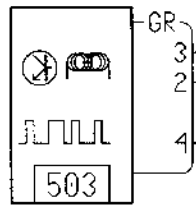
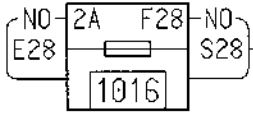
3-7

ANTI-DEMARRAGE

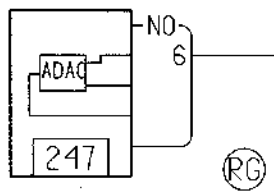
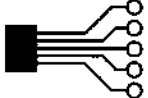
F9Q782/ANTID

X65

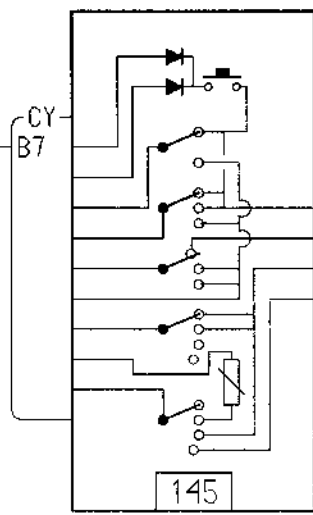
01

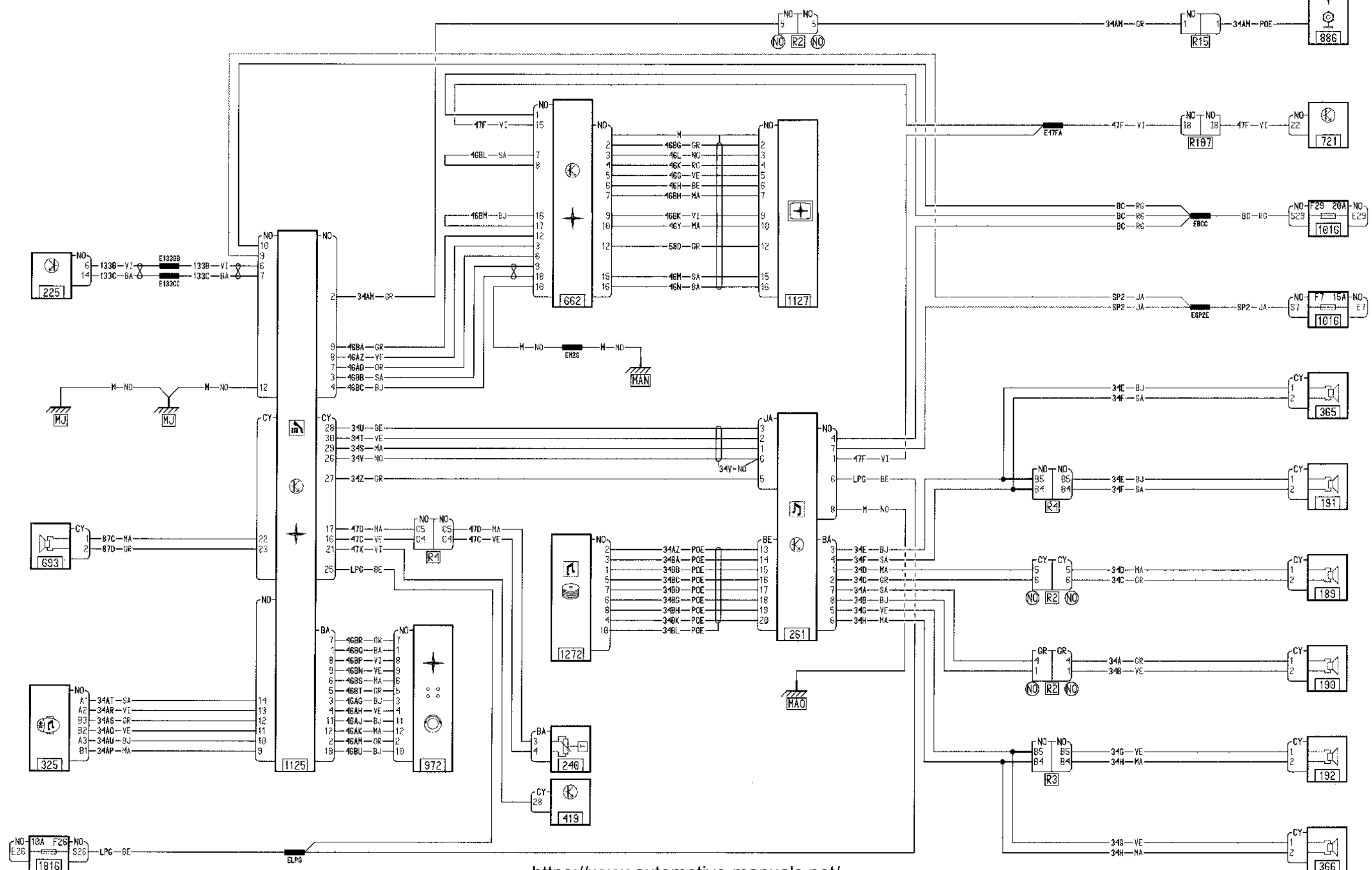


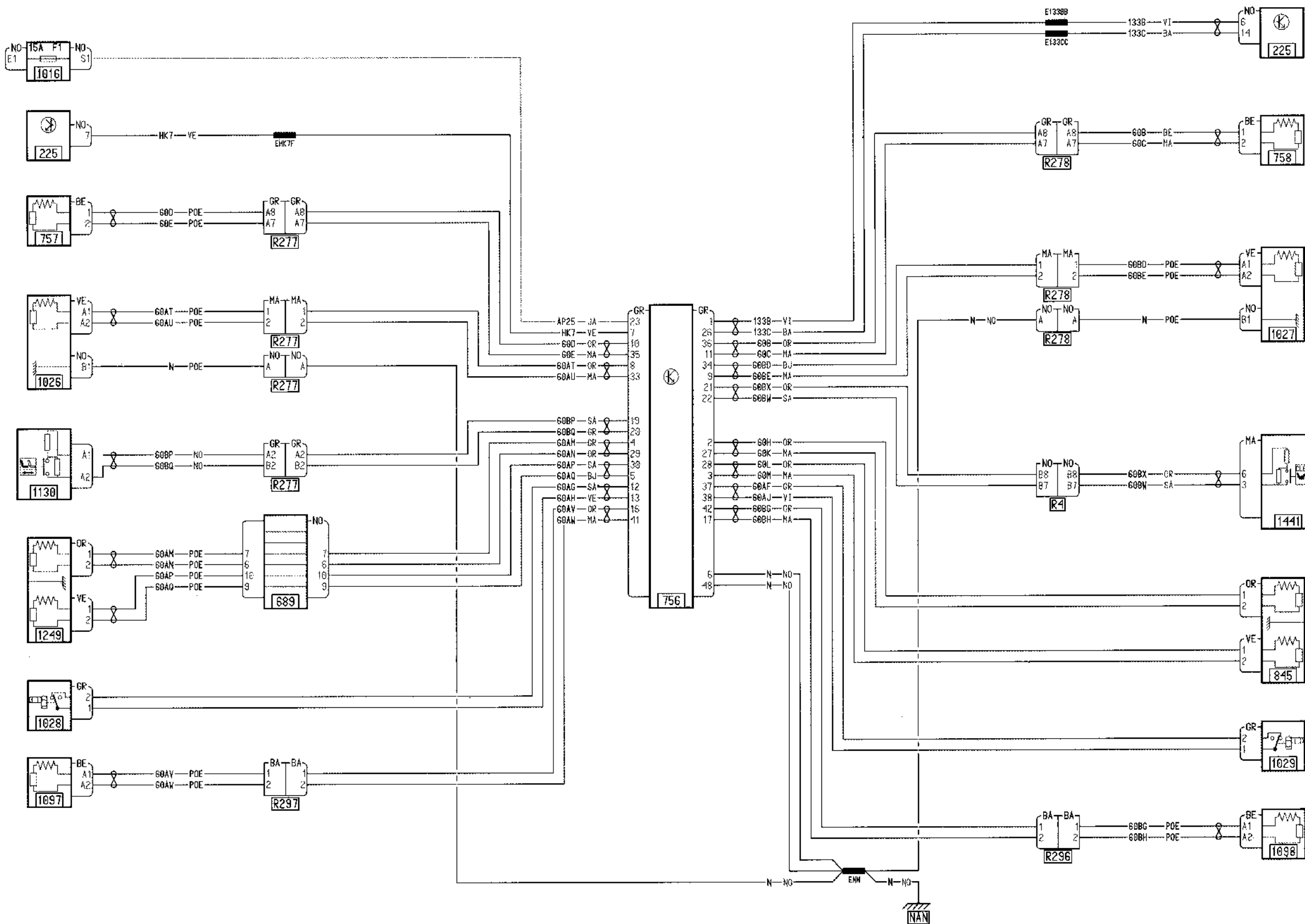
3-8

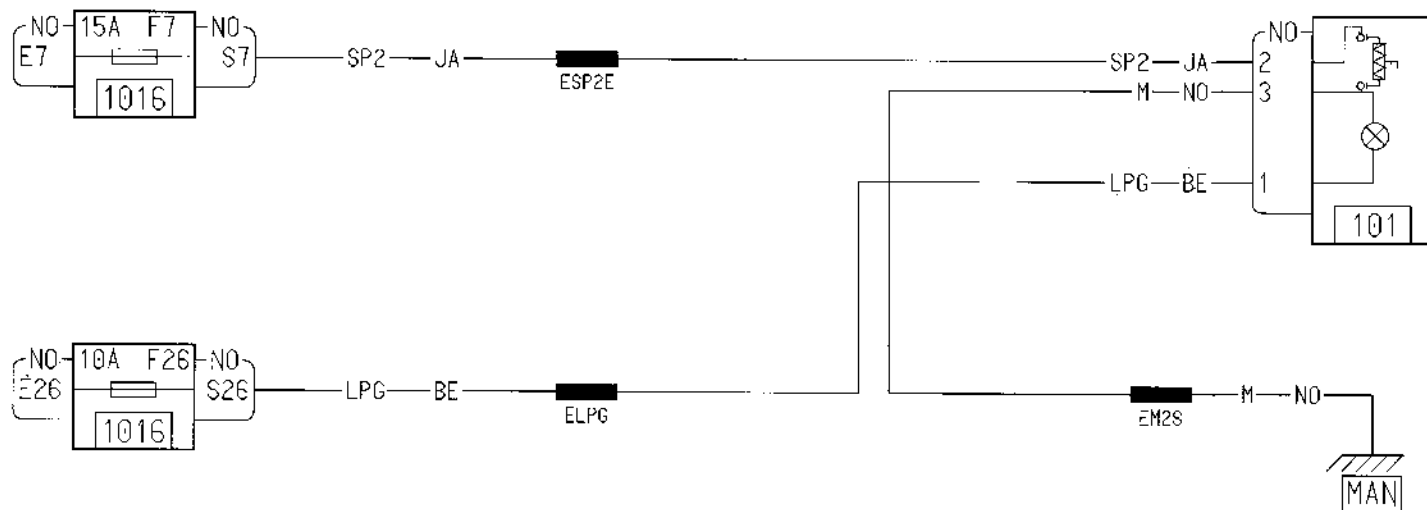


47K-VI







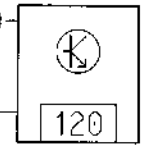
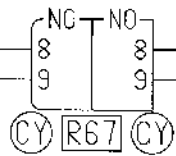
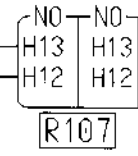
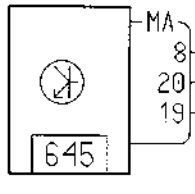
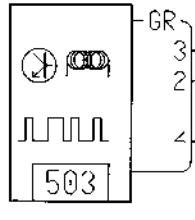
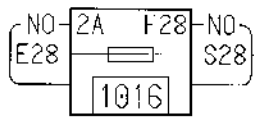


ANTI-DEMARRAGE

D7F746,D7F764,K9K702,K9K704,K9K710/ANTID

X65

01

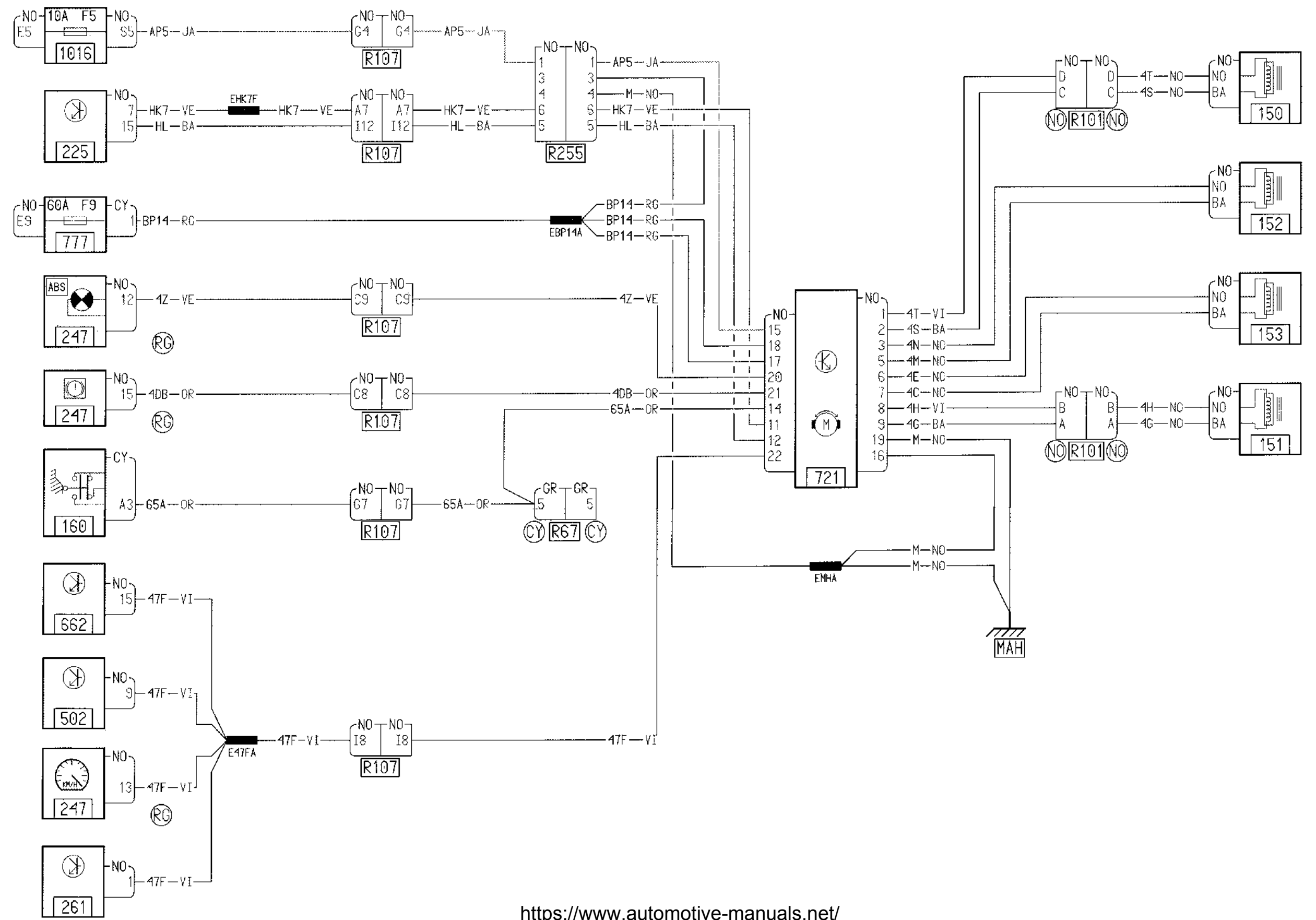


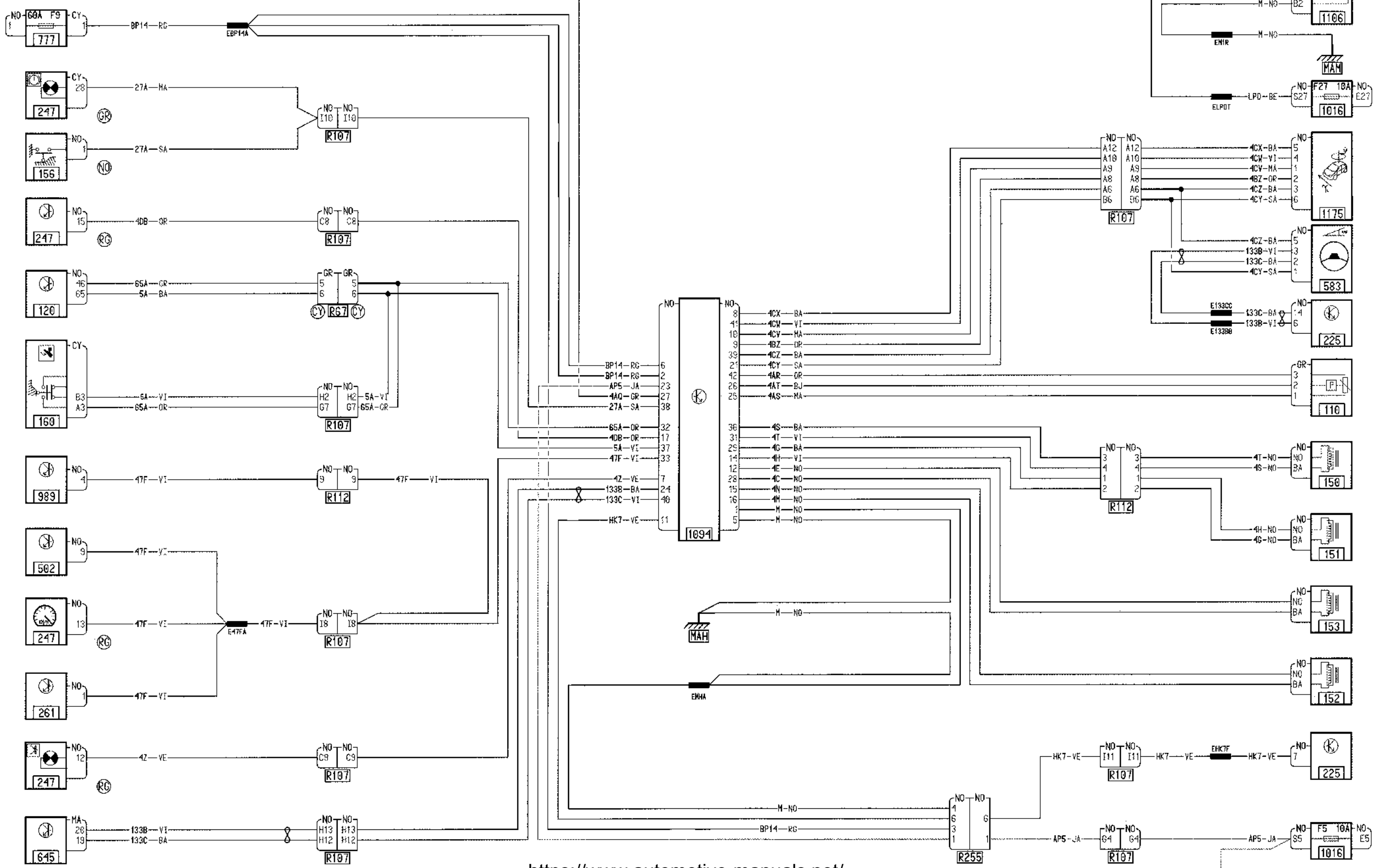
ENH

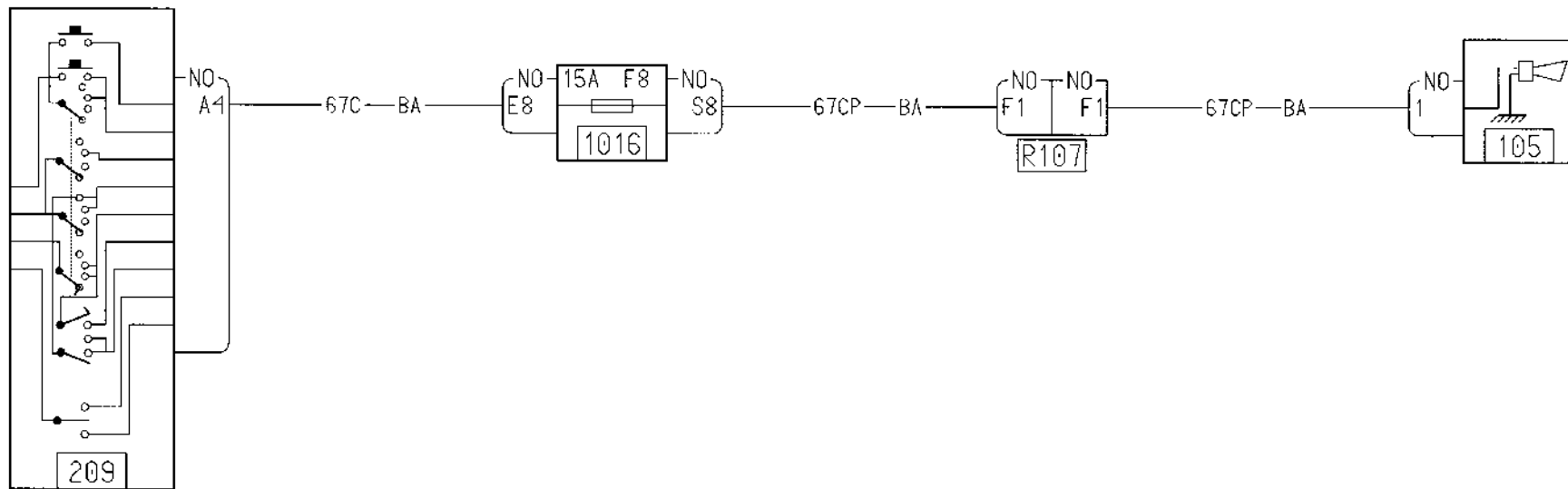
N-NO

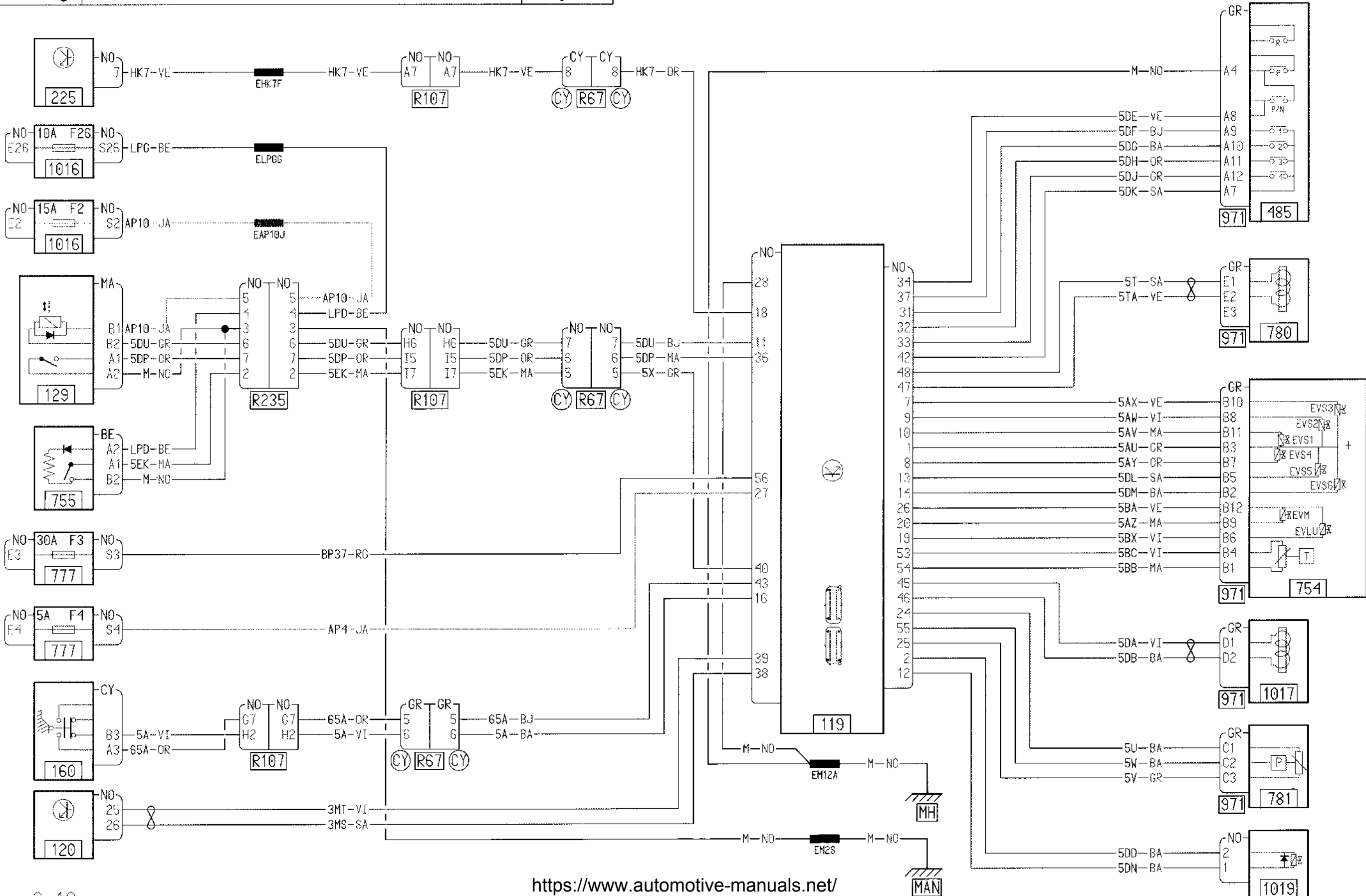
NAN

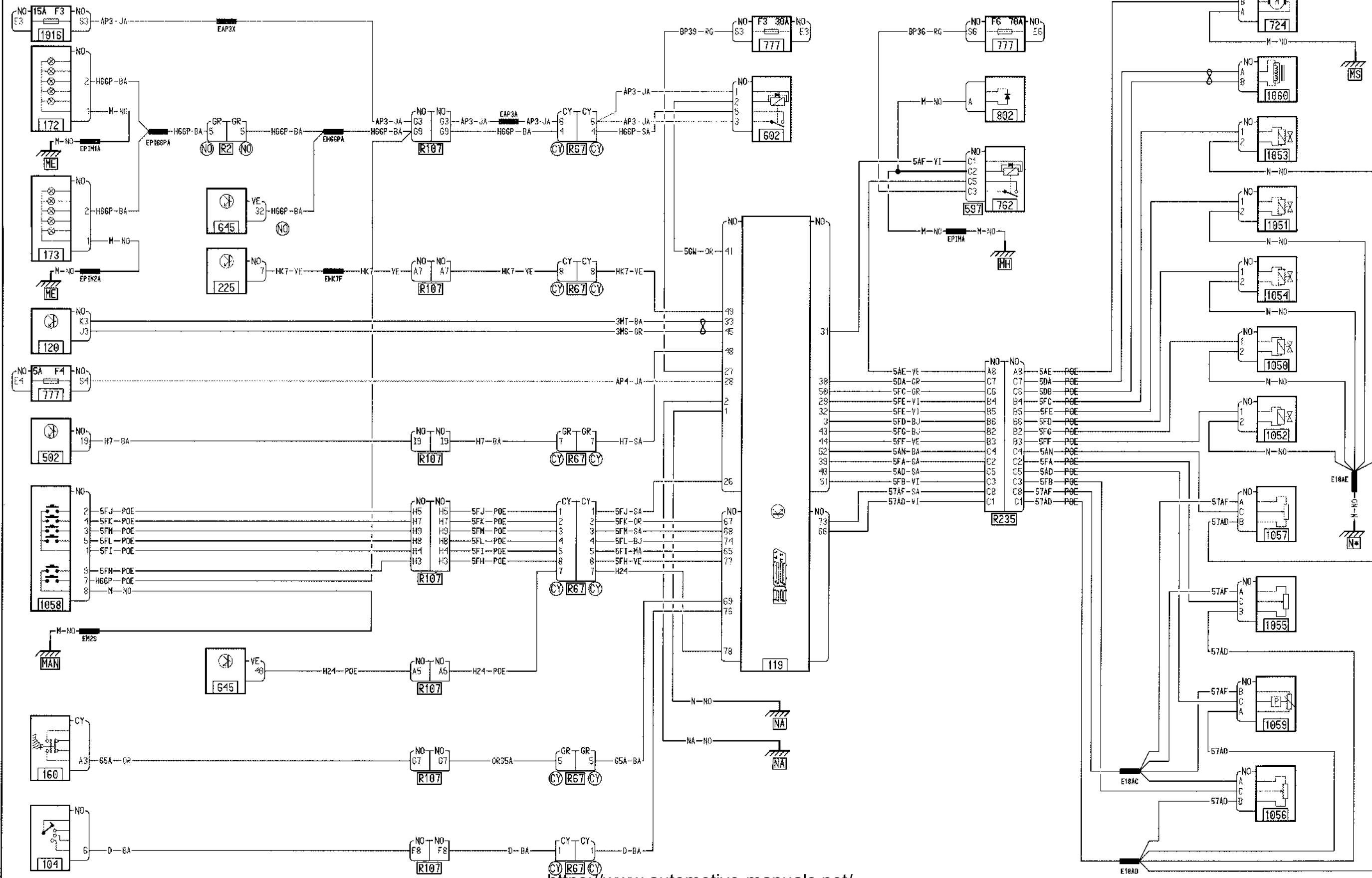
3-15

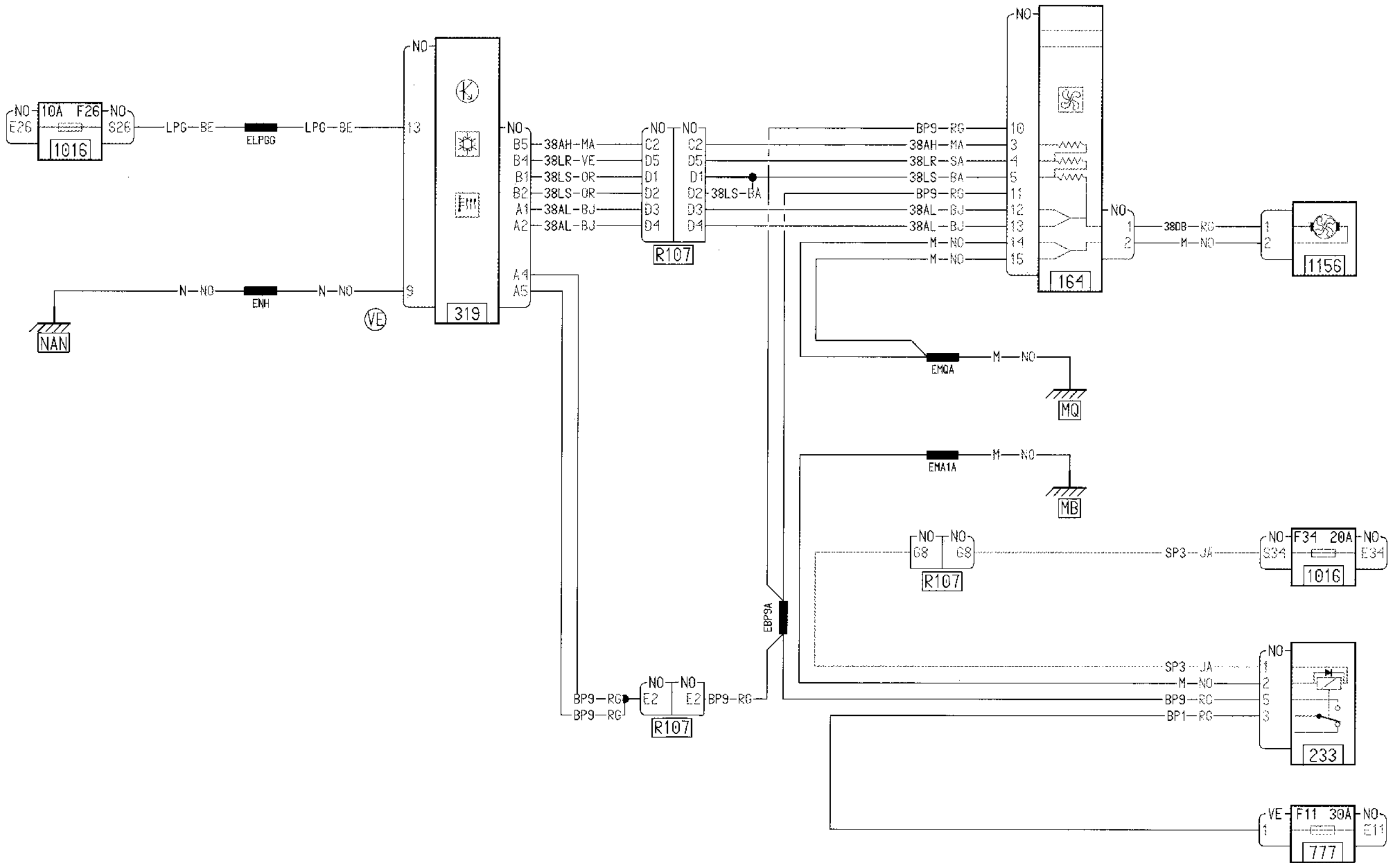


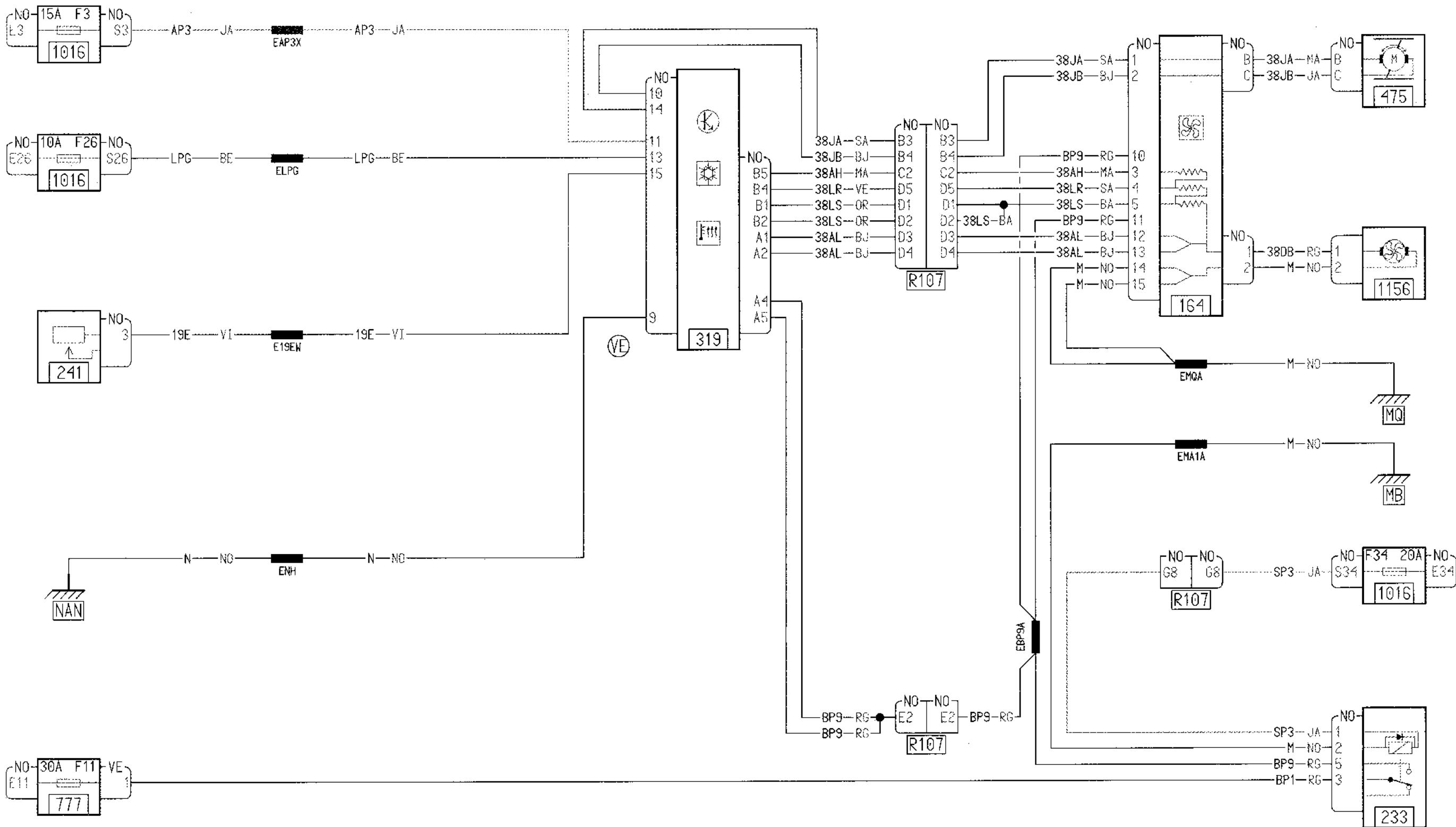










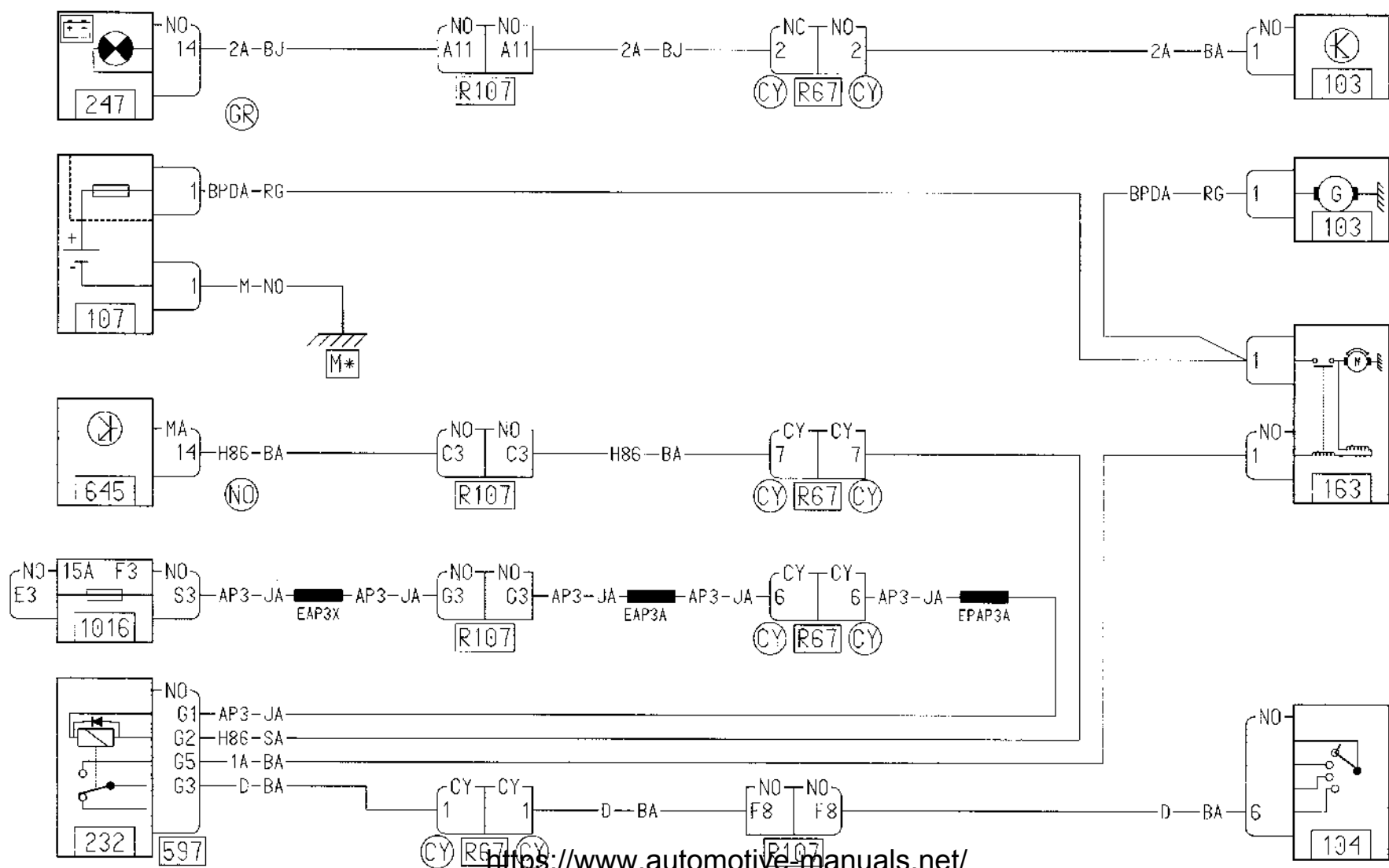


CIRCUIT DE CHARGE BATTERIE ET DE DEMARRAGE

D7F726,D7F764,F4R736,F9Q782,K4J710,K4J711,K4M744,K4M745,K9K702,K9K704,K9K710

X65

01



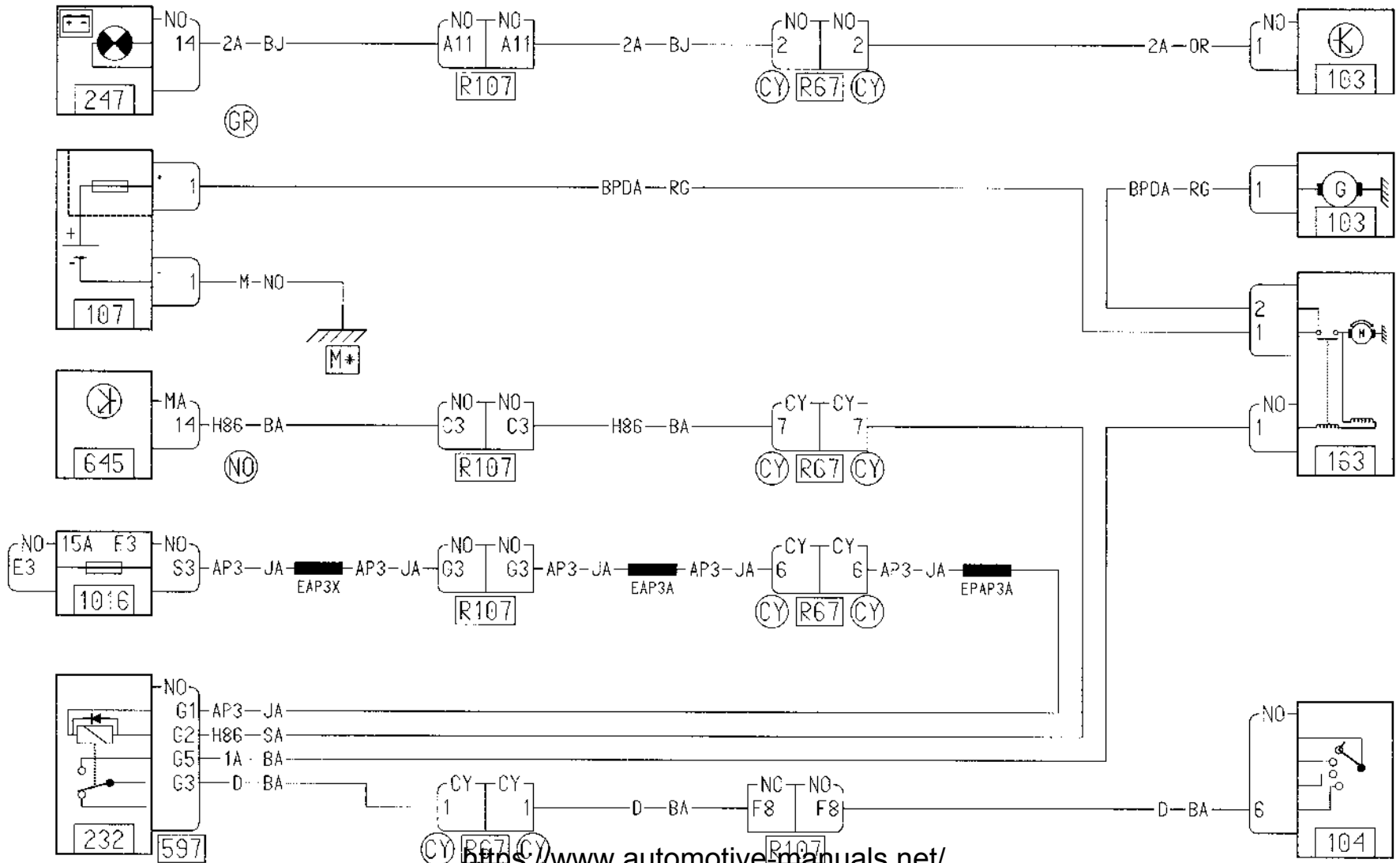
3-23

CIRCUIT DE CHARGE BATTERIE ET DE DEMARRAGE

D4F712, D7F746

X65

01



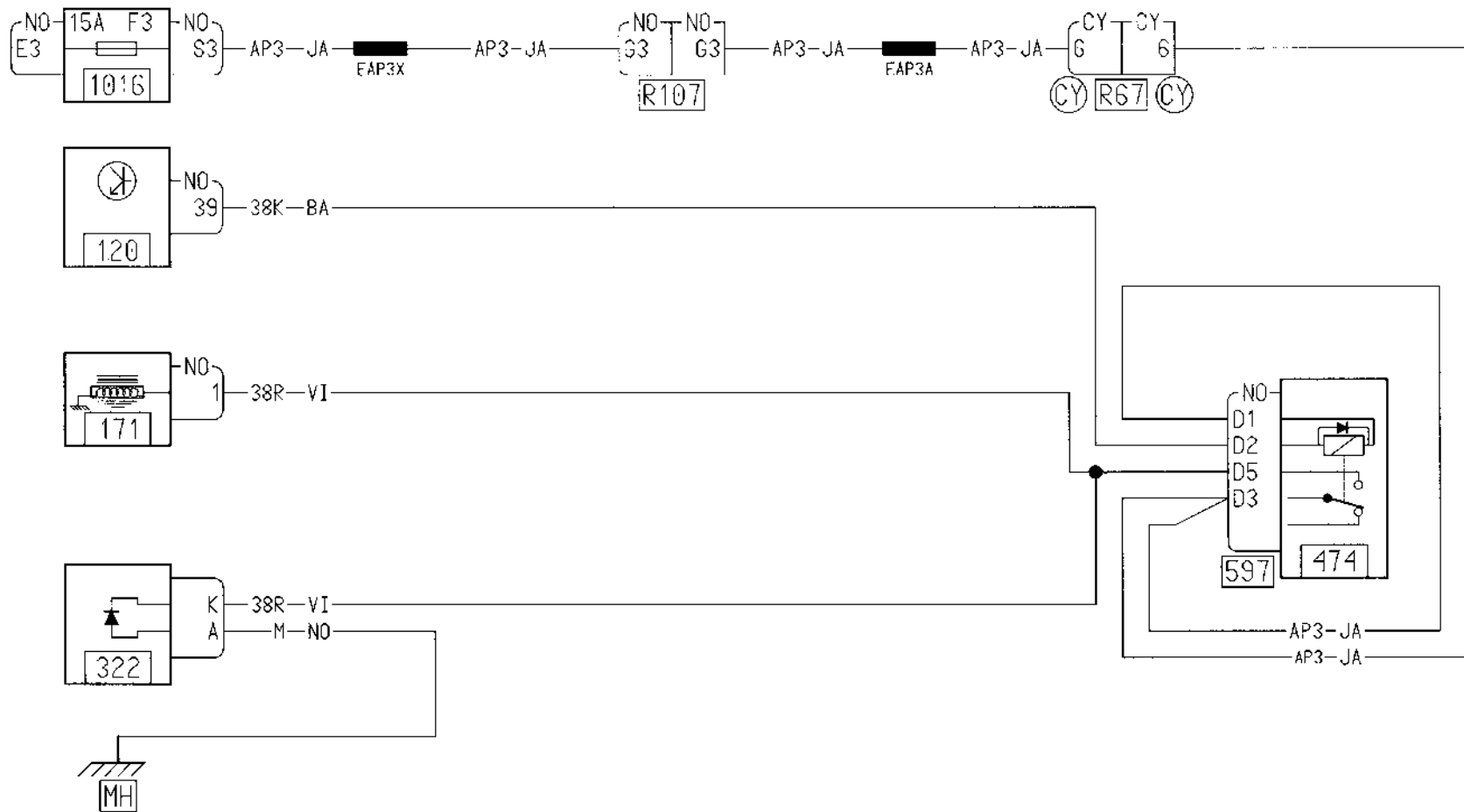
3-24

COMPRESSEUR CONDITIONNEMENT D'AIR

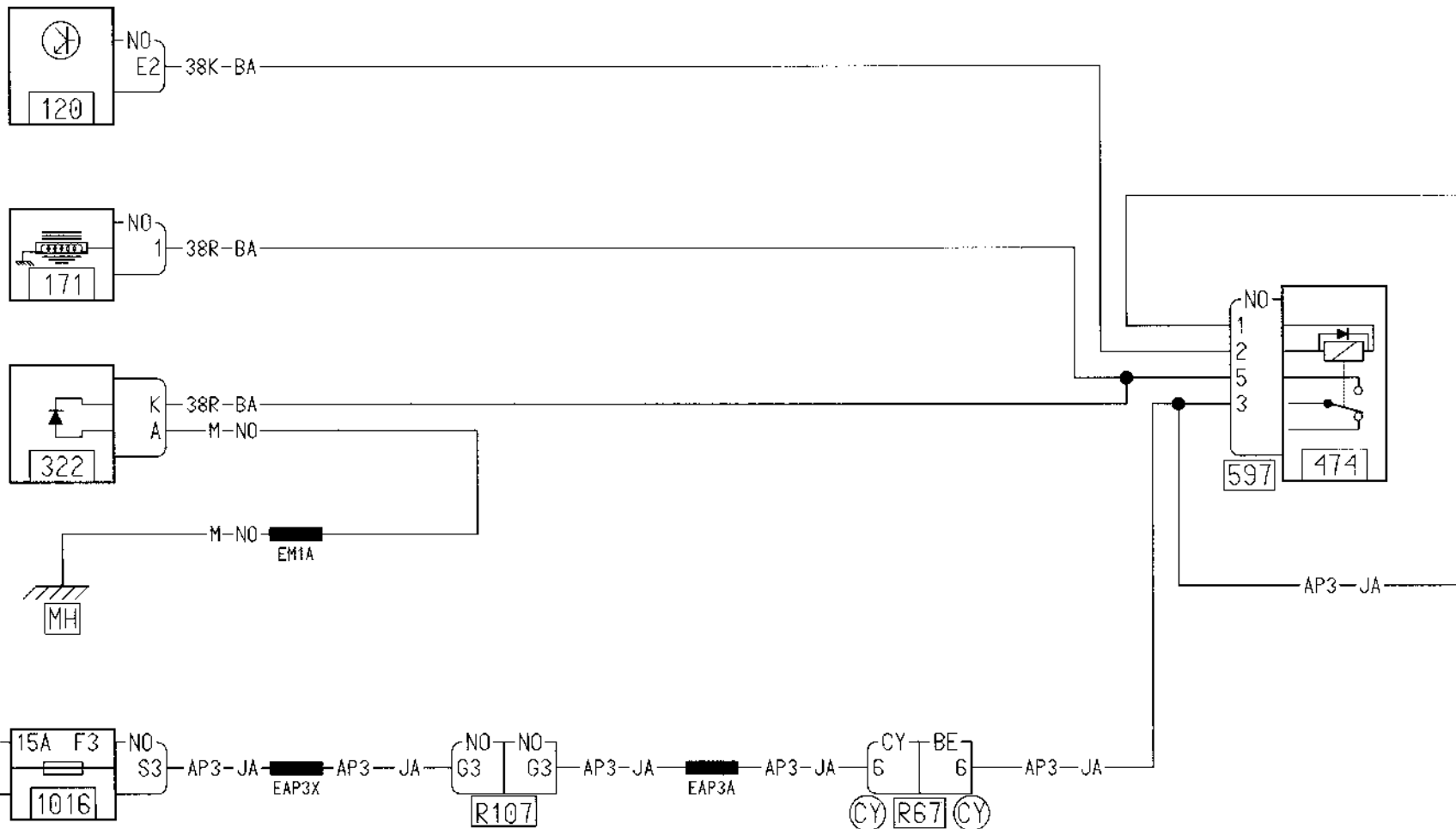
F4R736,K4J710,K4J711,K4M744,K4M745/CA,CAREG

X65

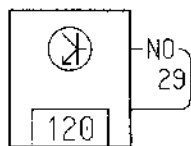
01



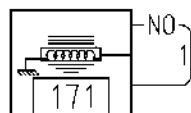
3-25



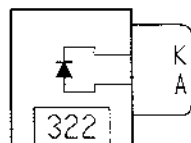
3-26



38K-VI



38R-OR

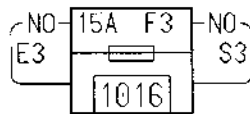
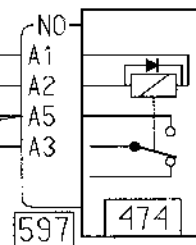


38R-OR

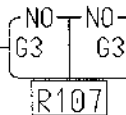
M-NO

EMAA

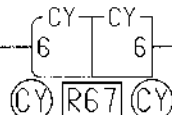
M-NO



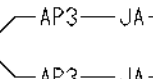
EAP3X



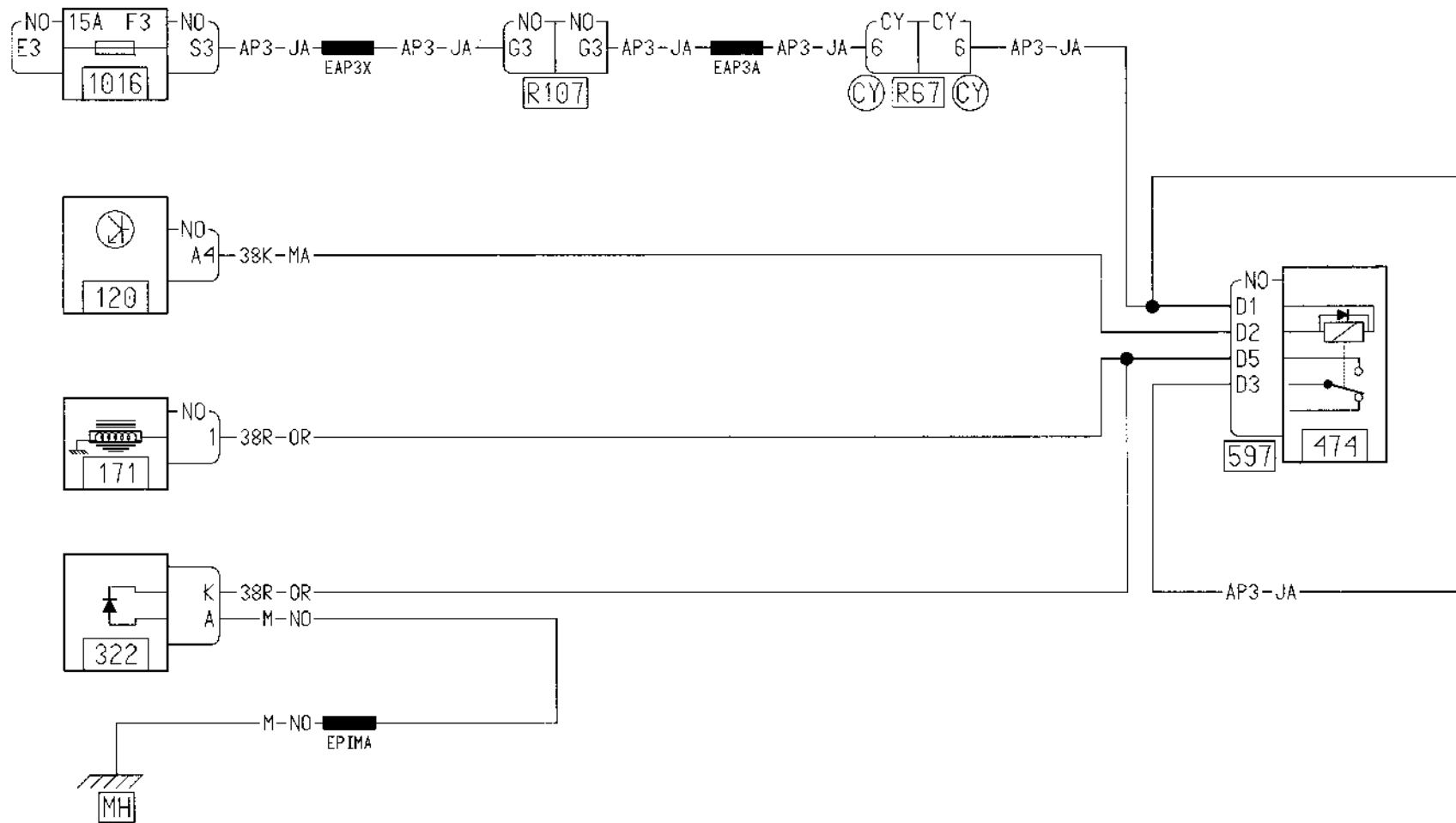
EAP3A

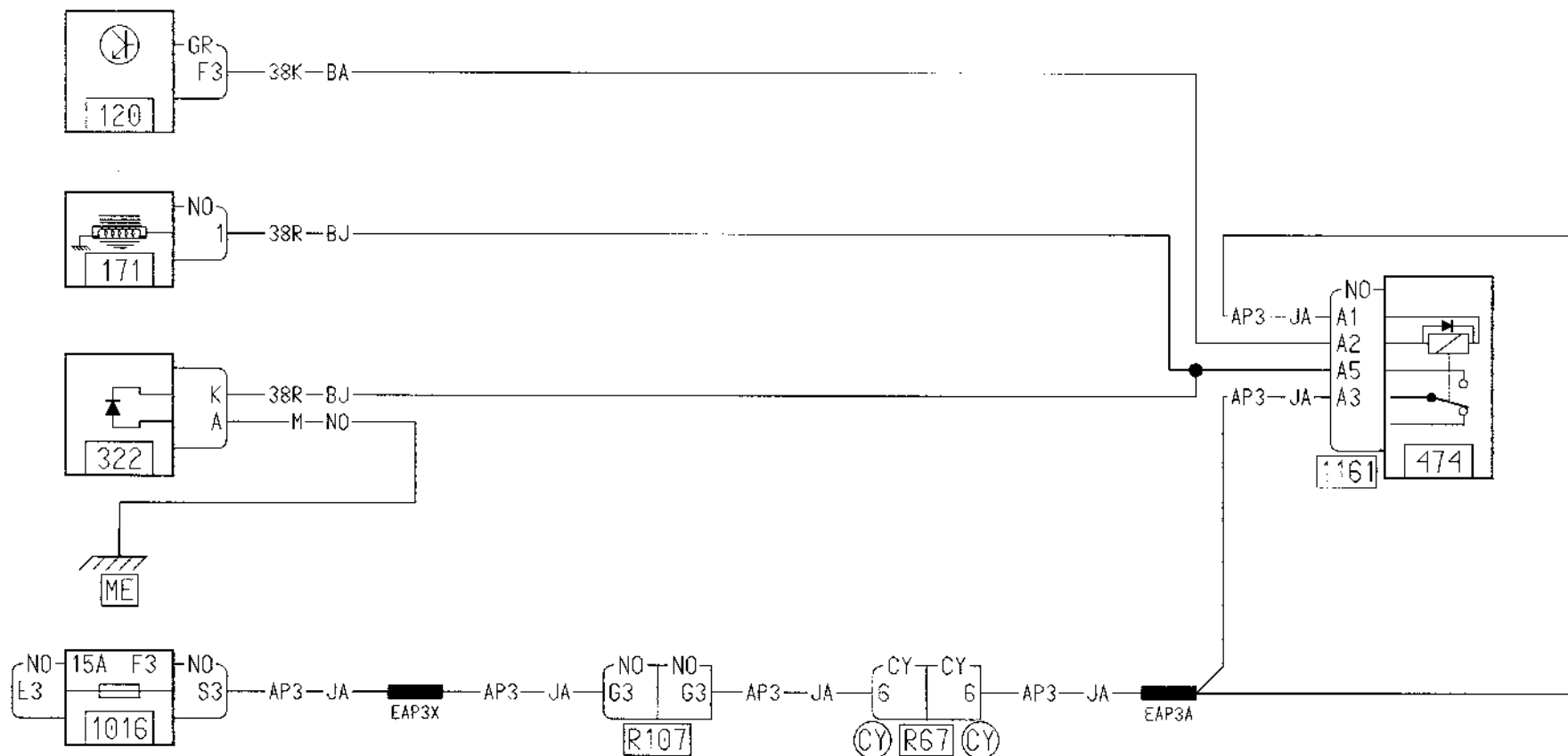


EAP3A



3-27






COMPRESSEUR CONDITIONNEMENT D'AIR

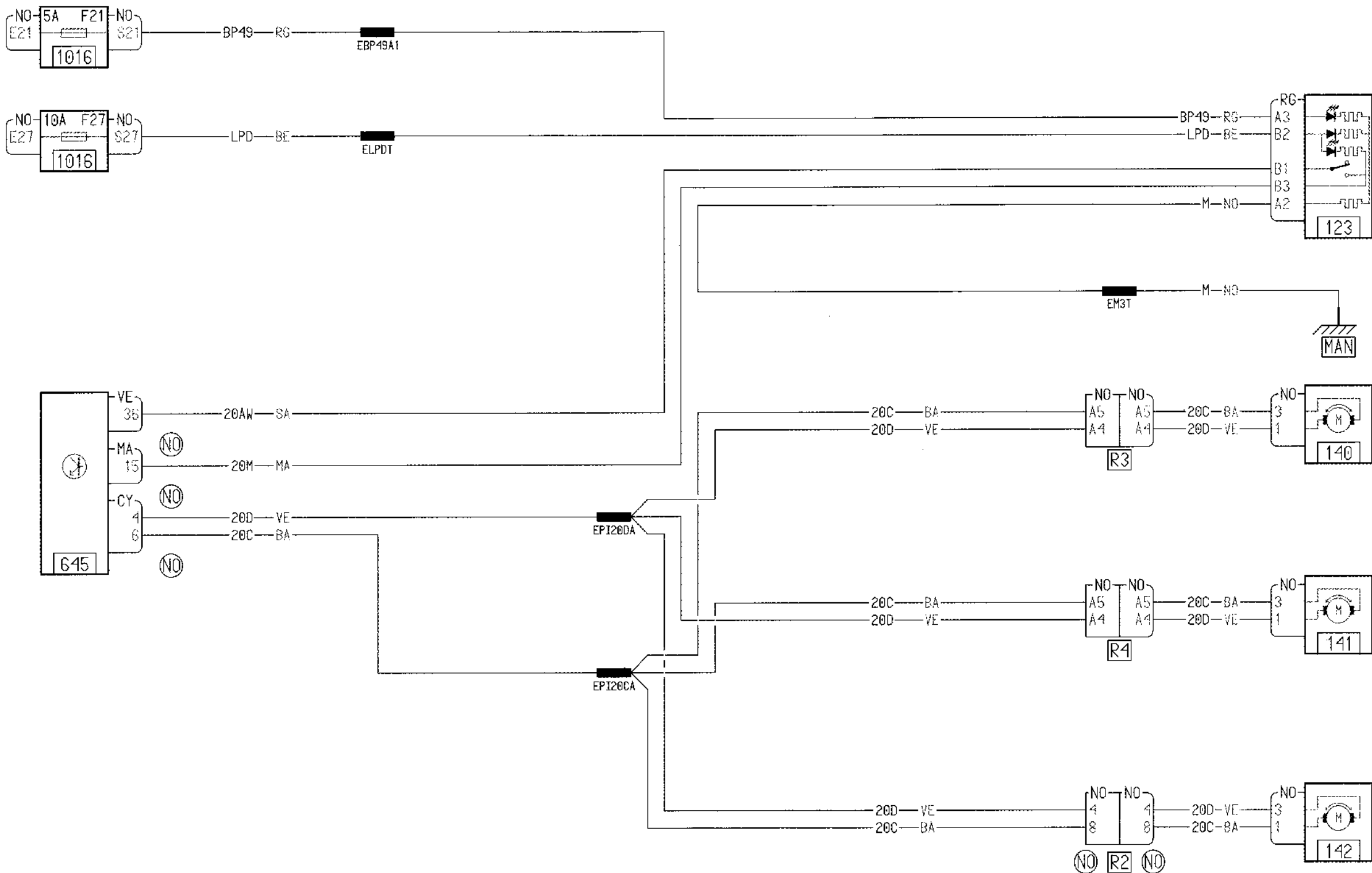
D7F726/CA

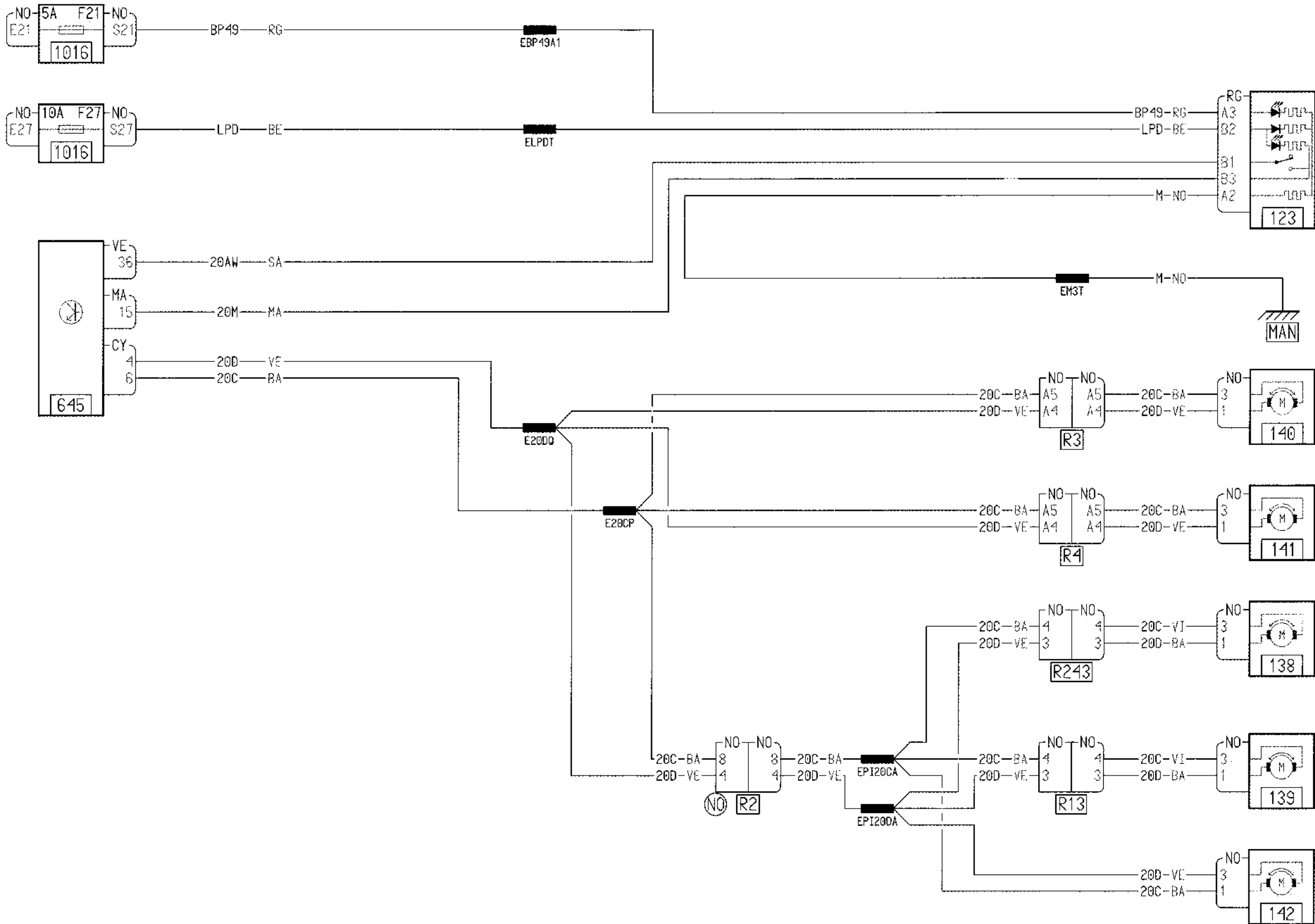
X65

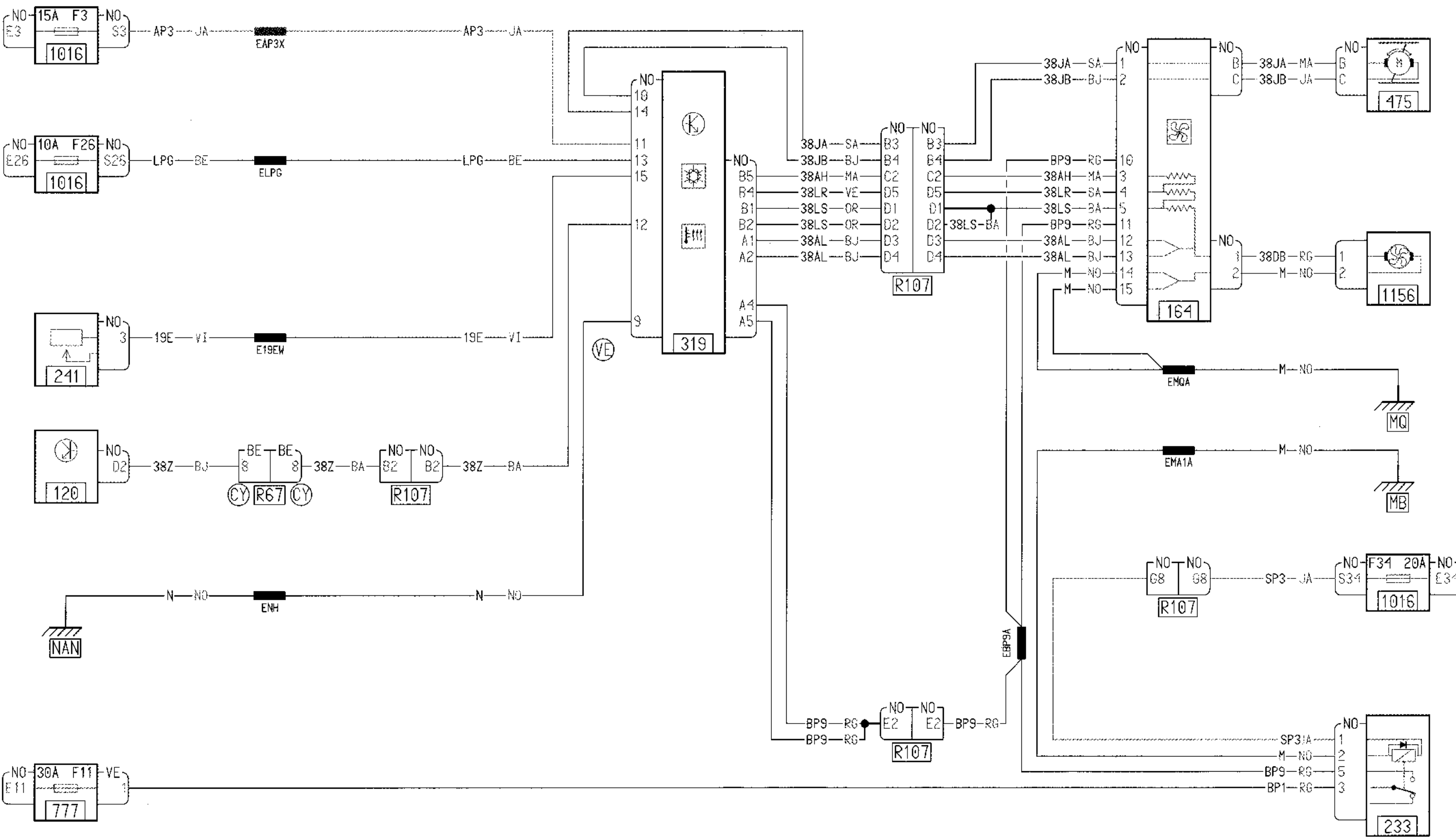
01

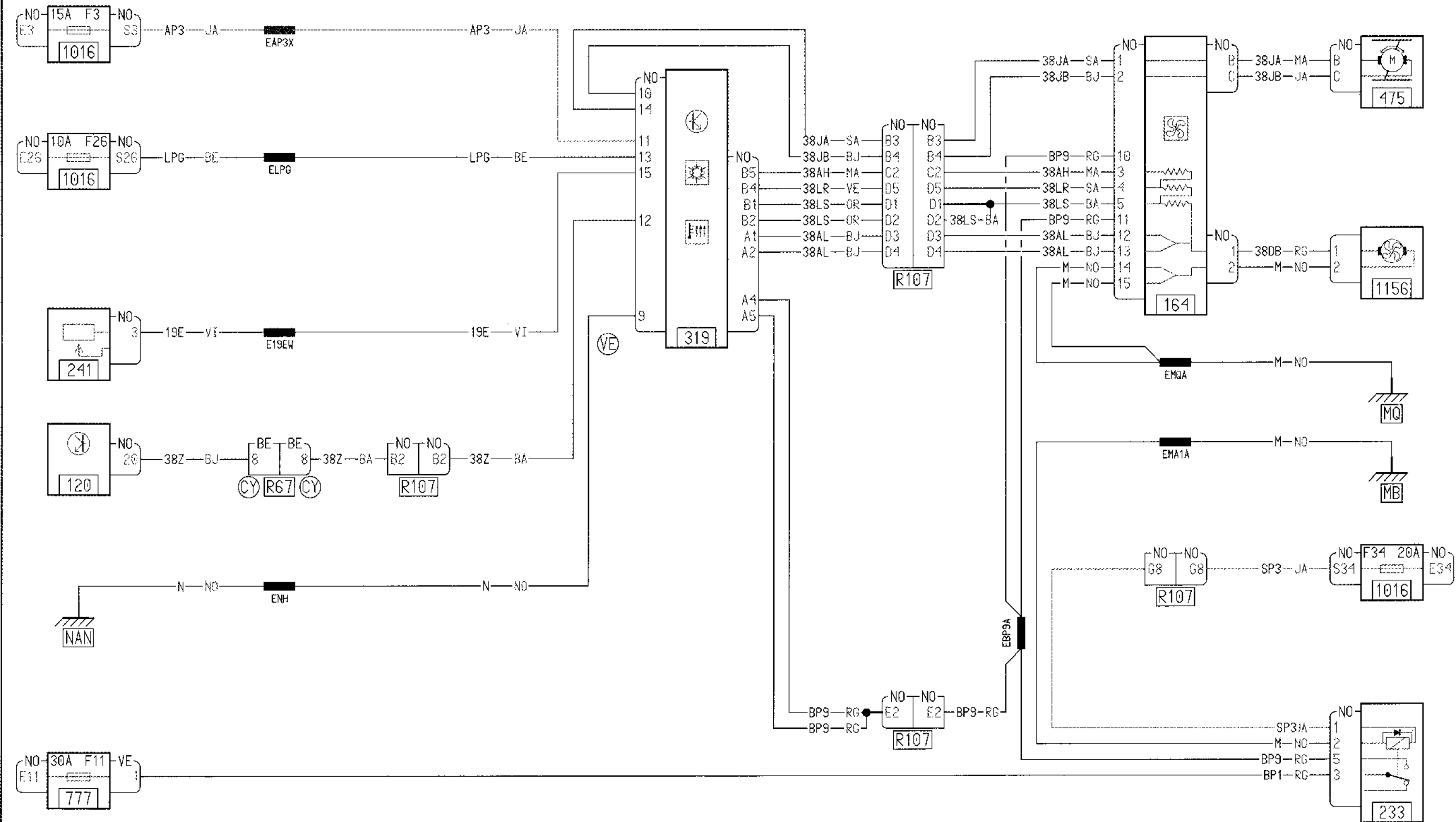


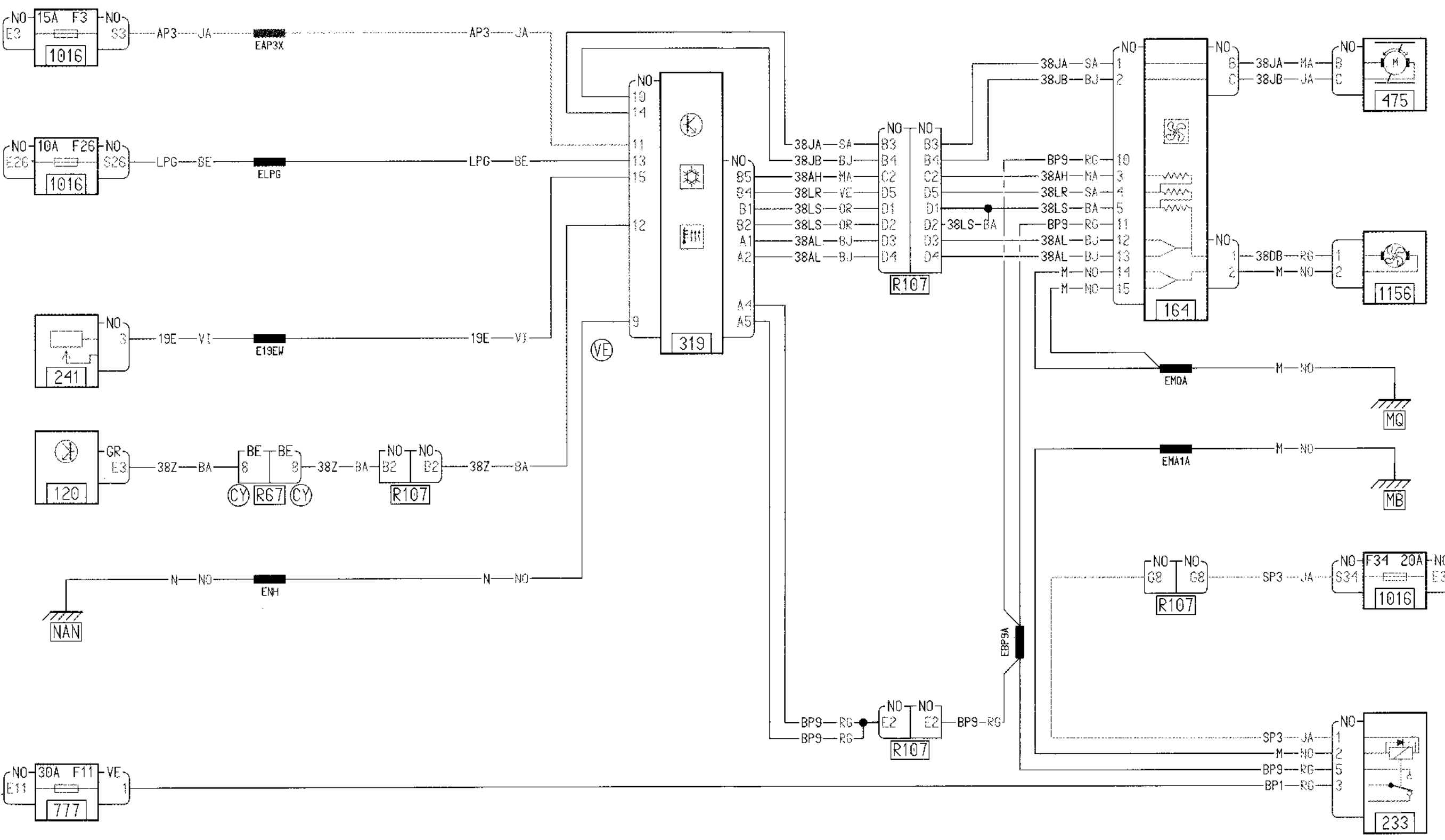
3-30

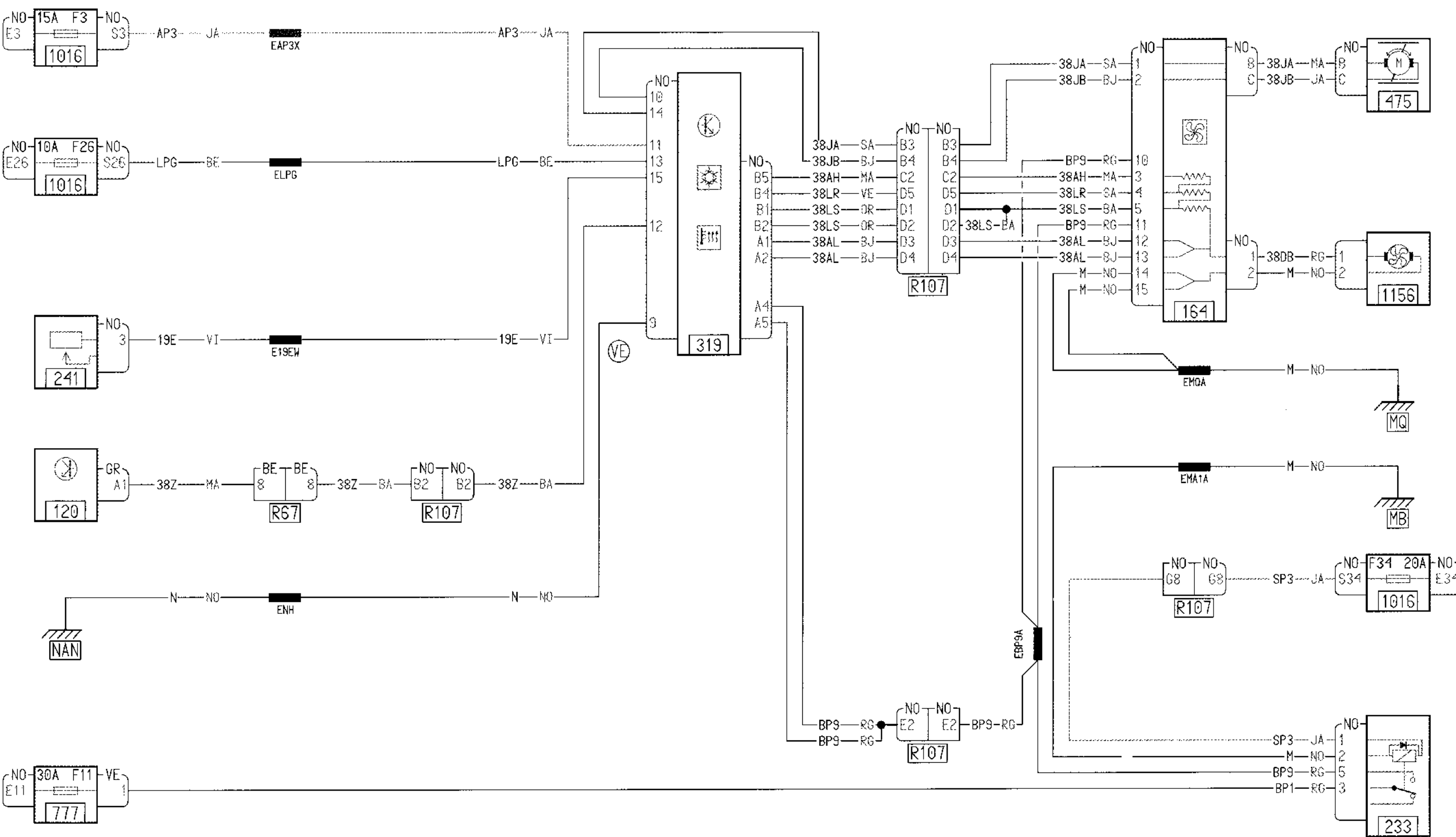


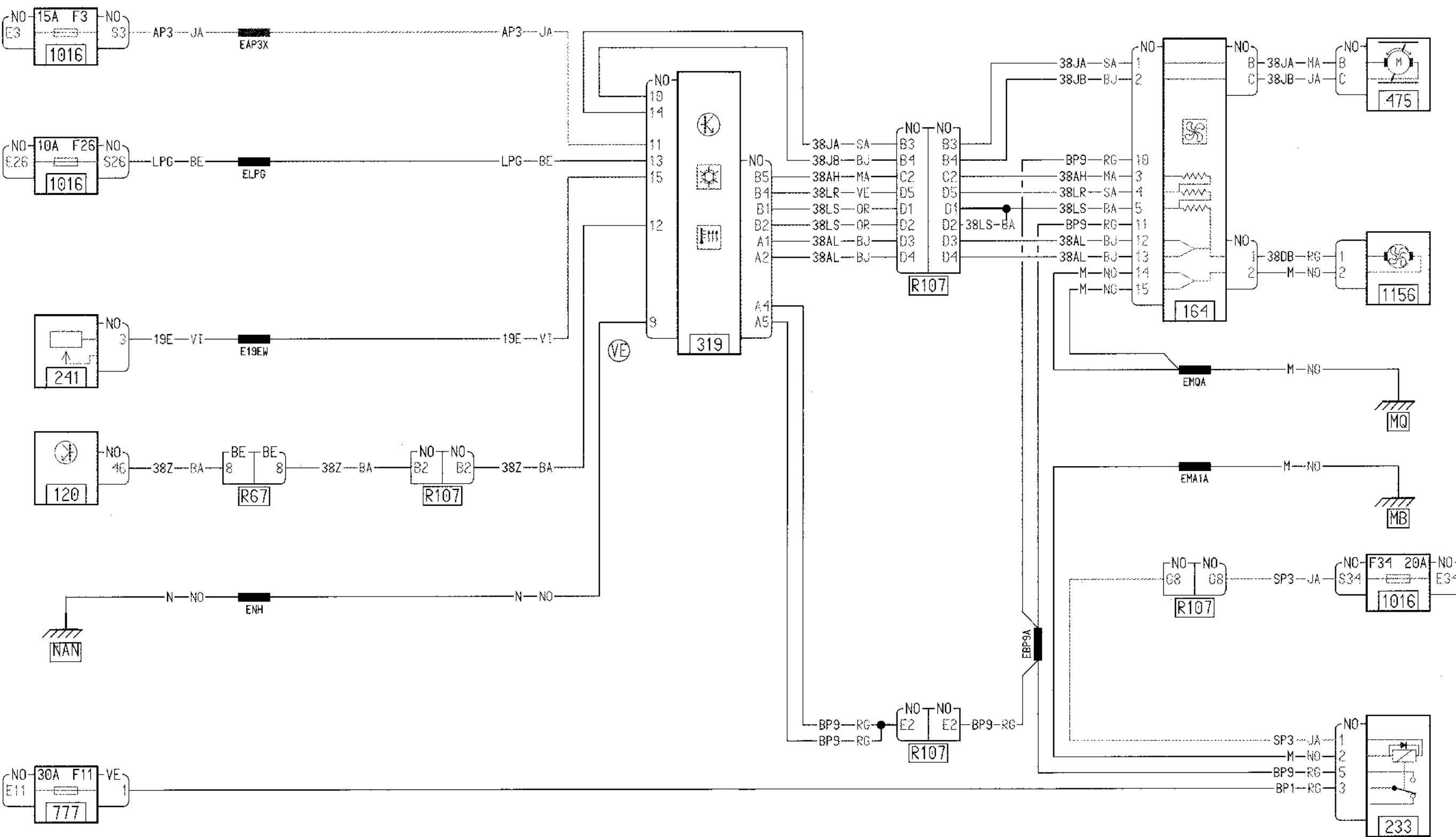


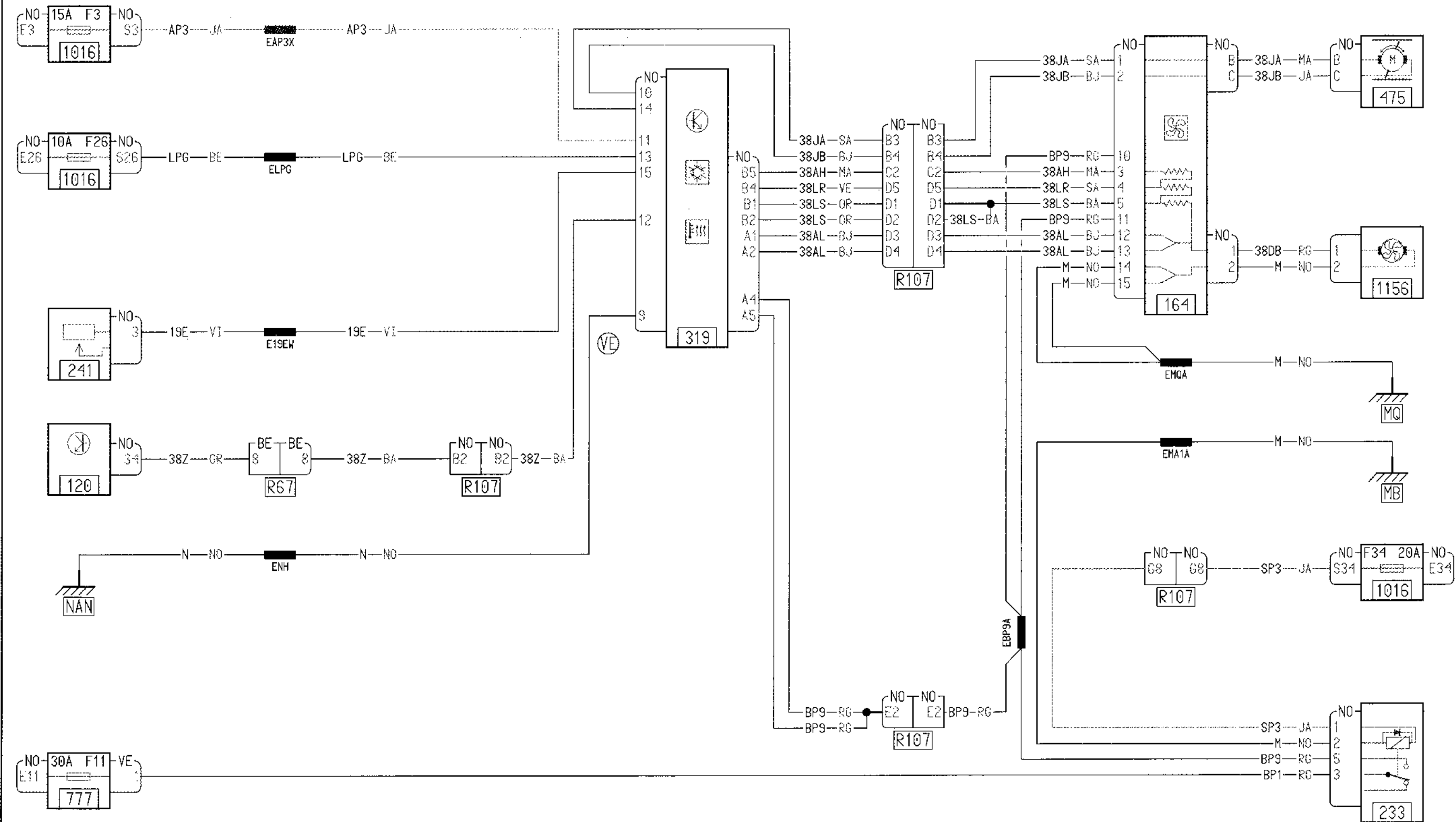


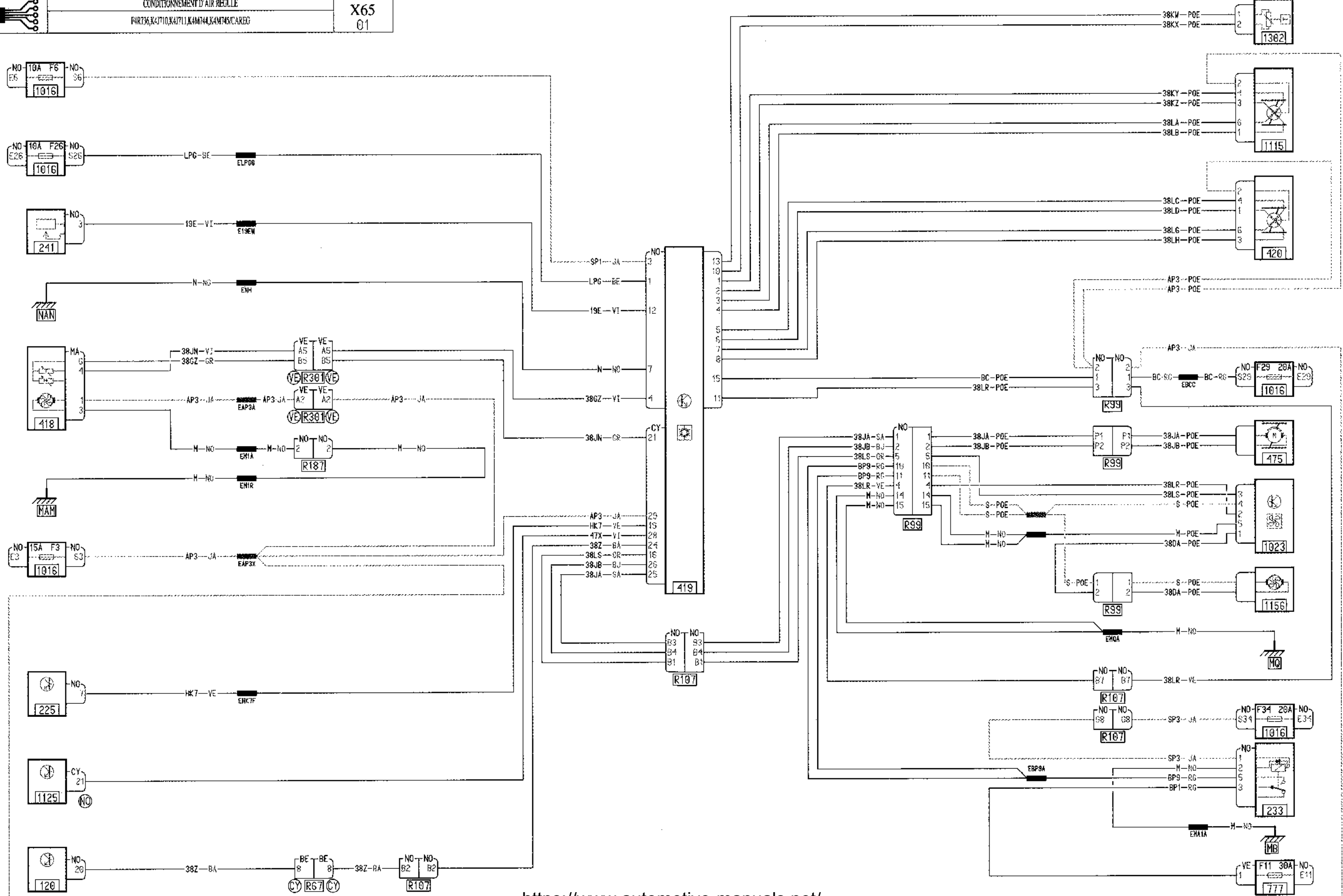


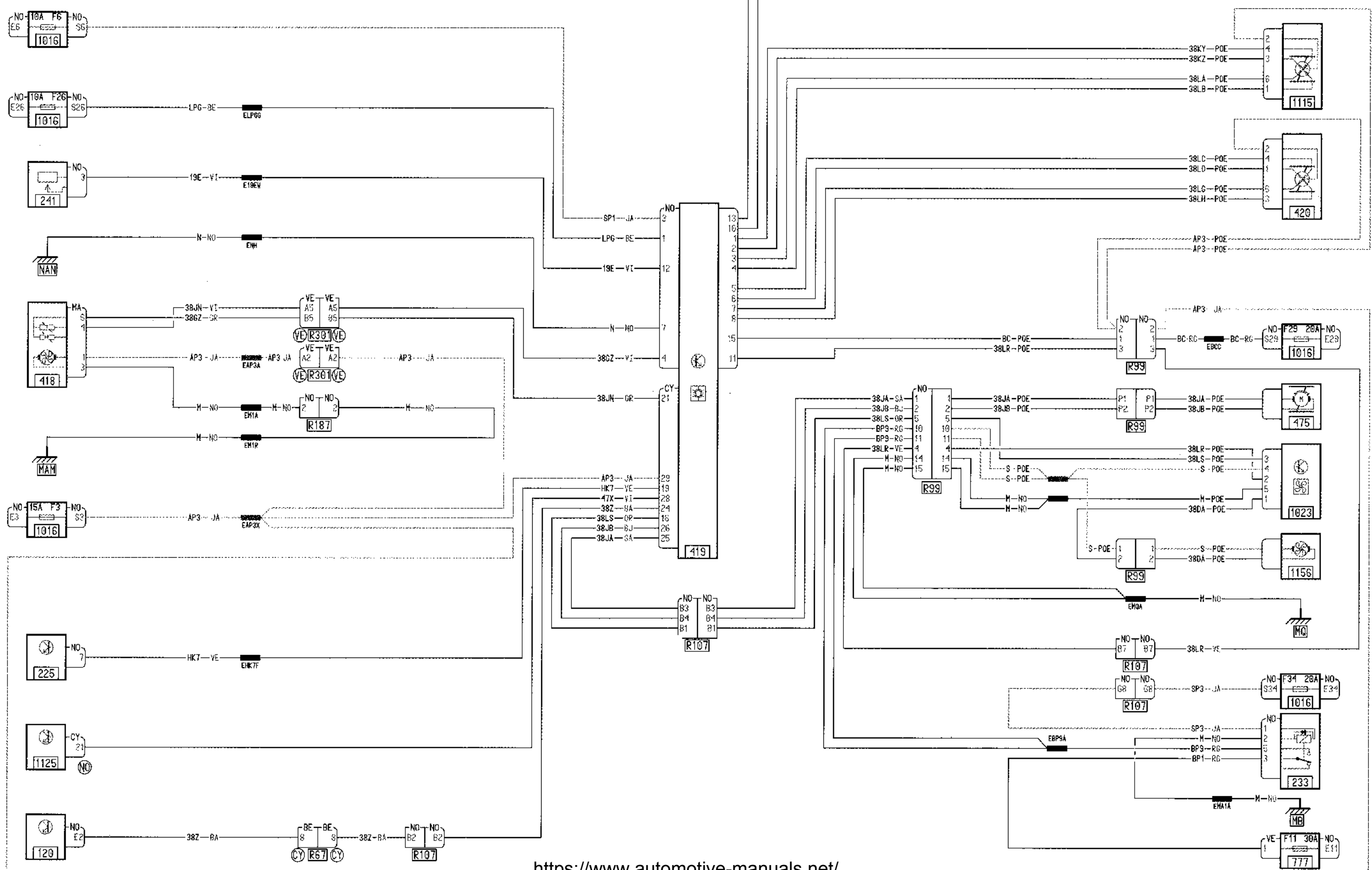




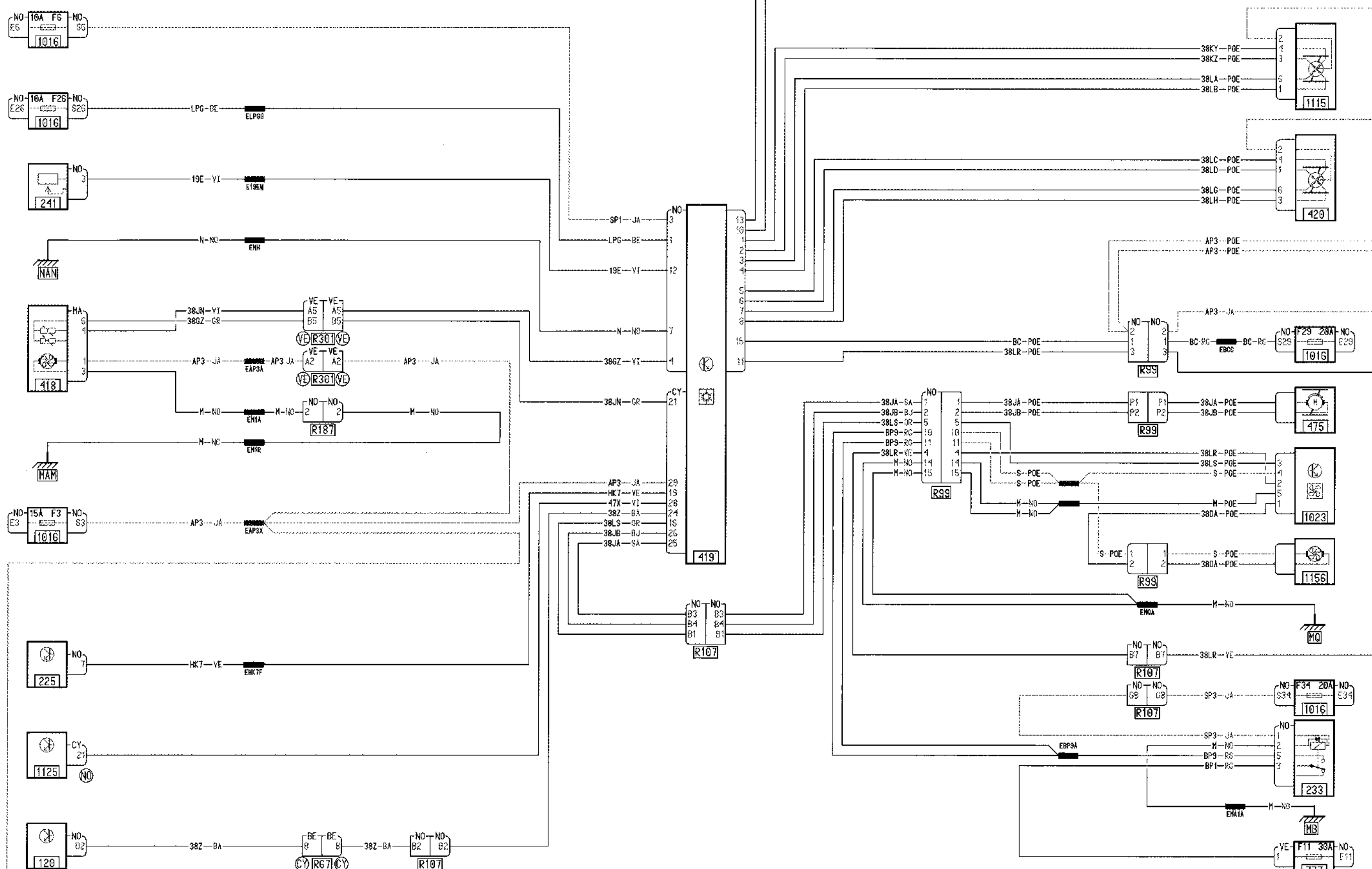


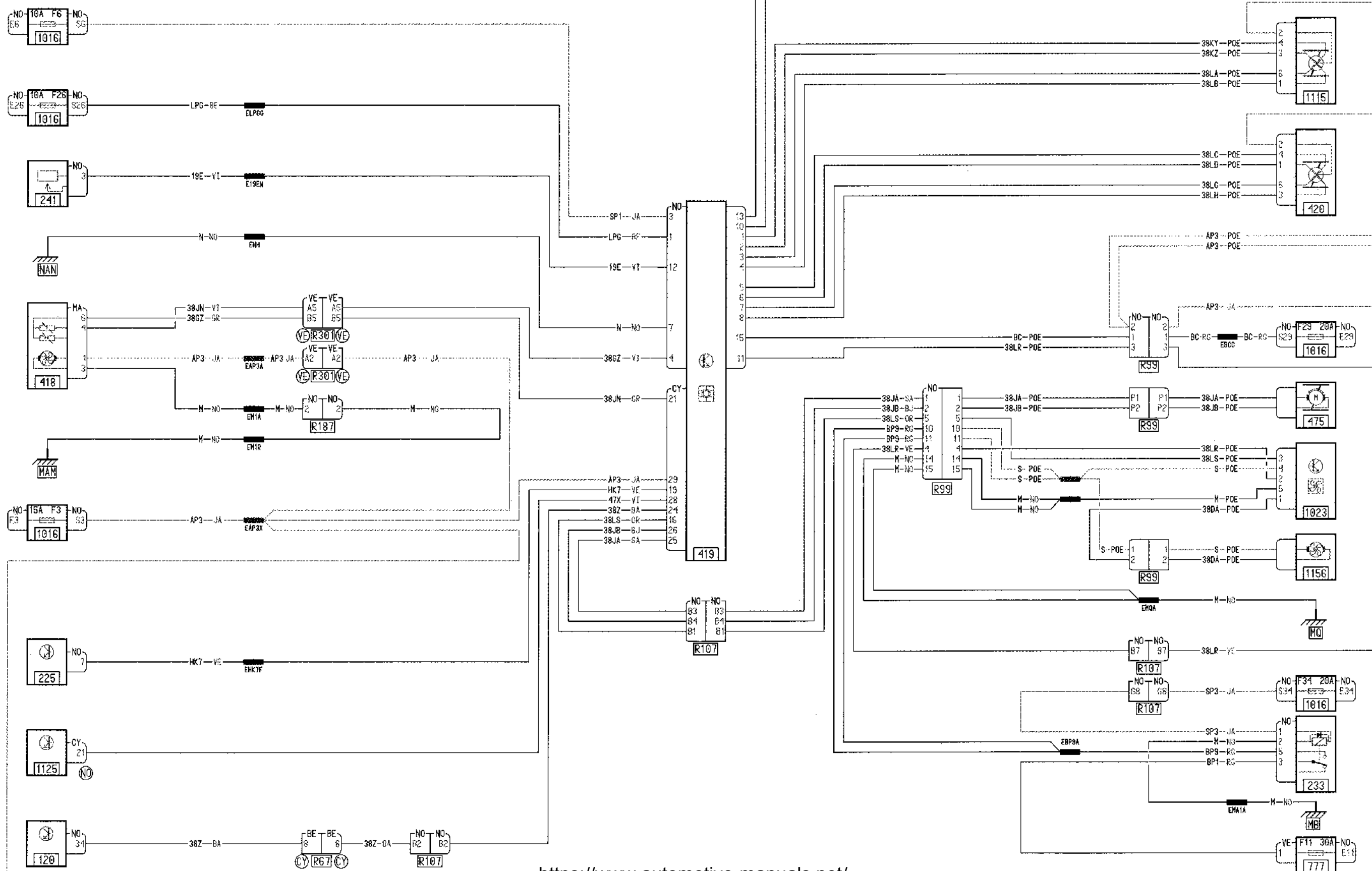


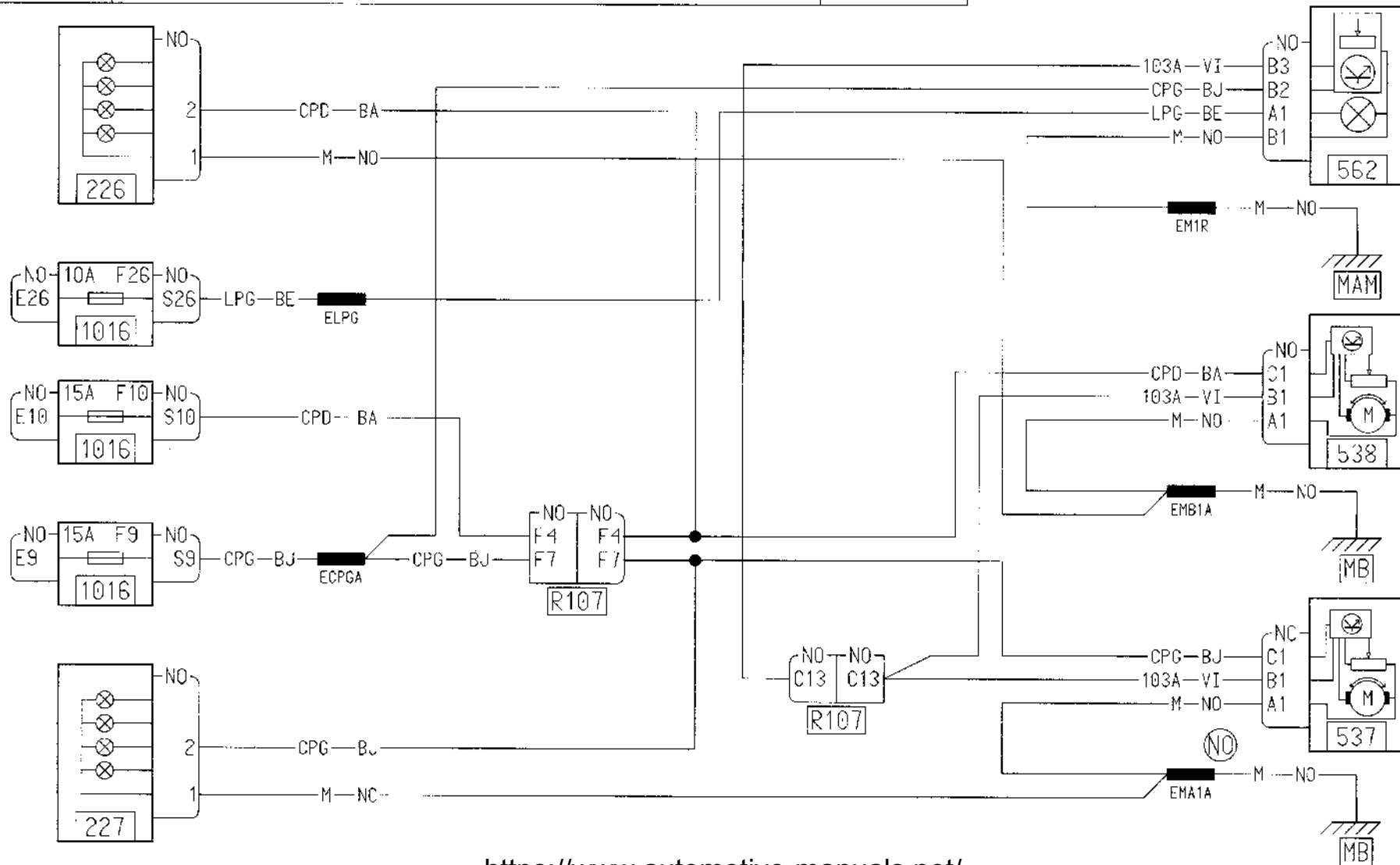




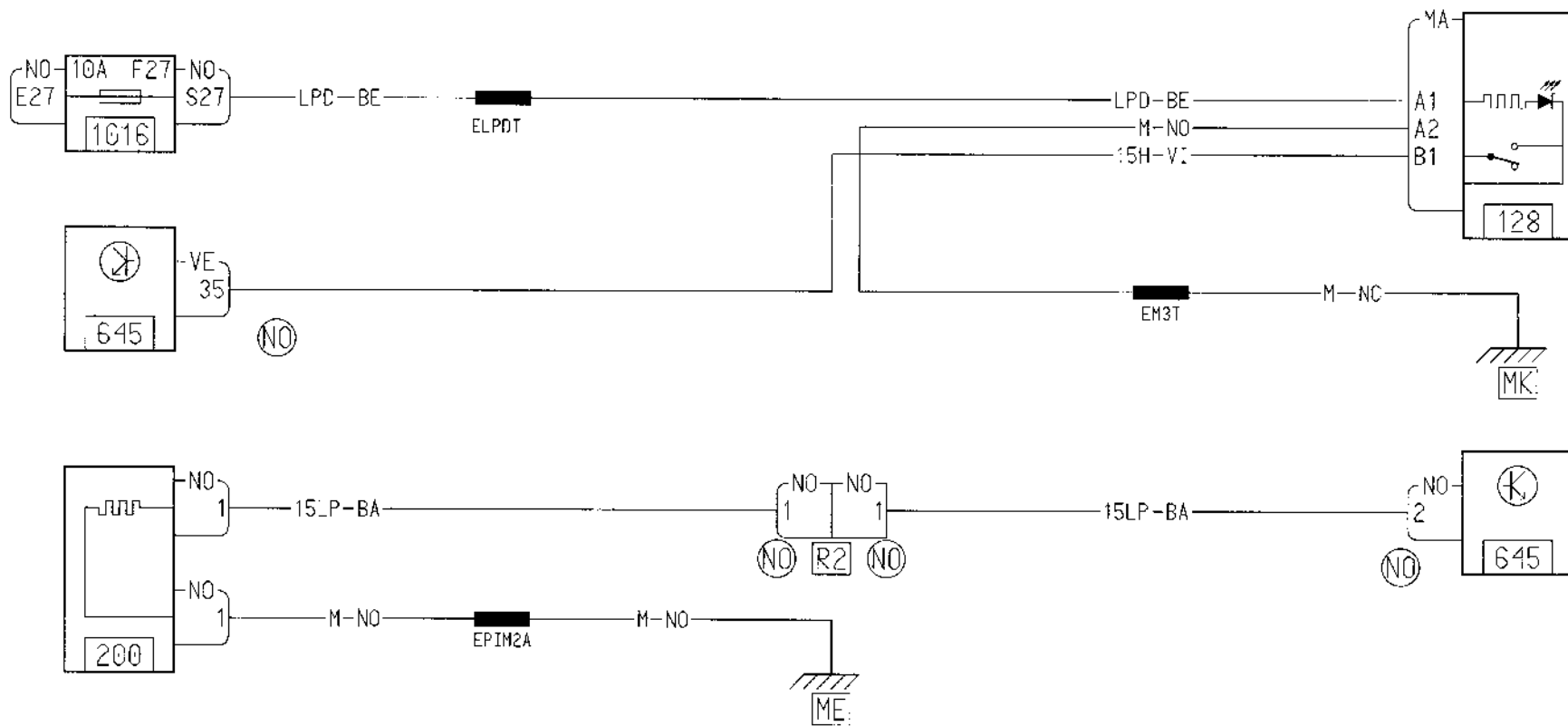
<https://www.automotive-manuals.net/>







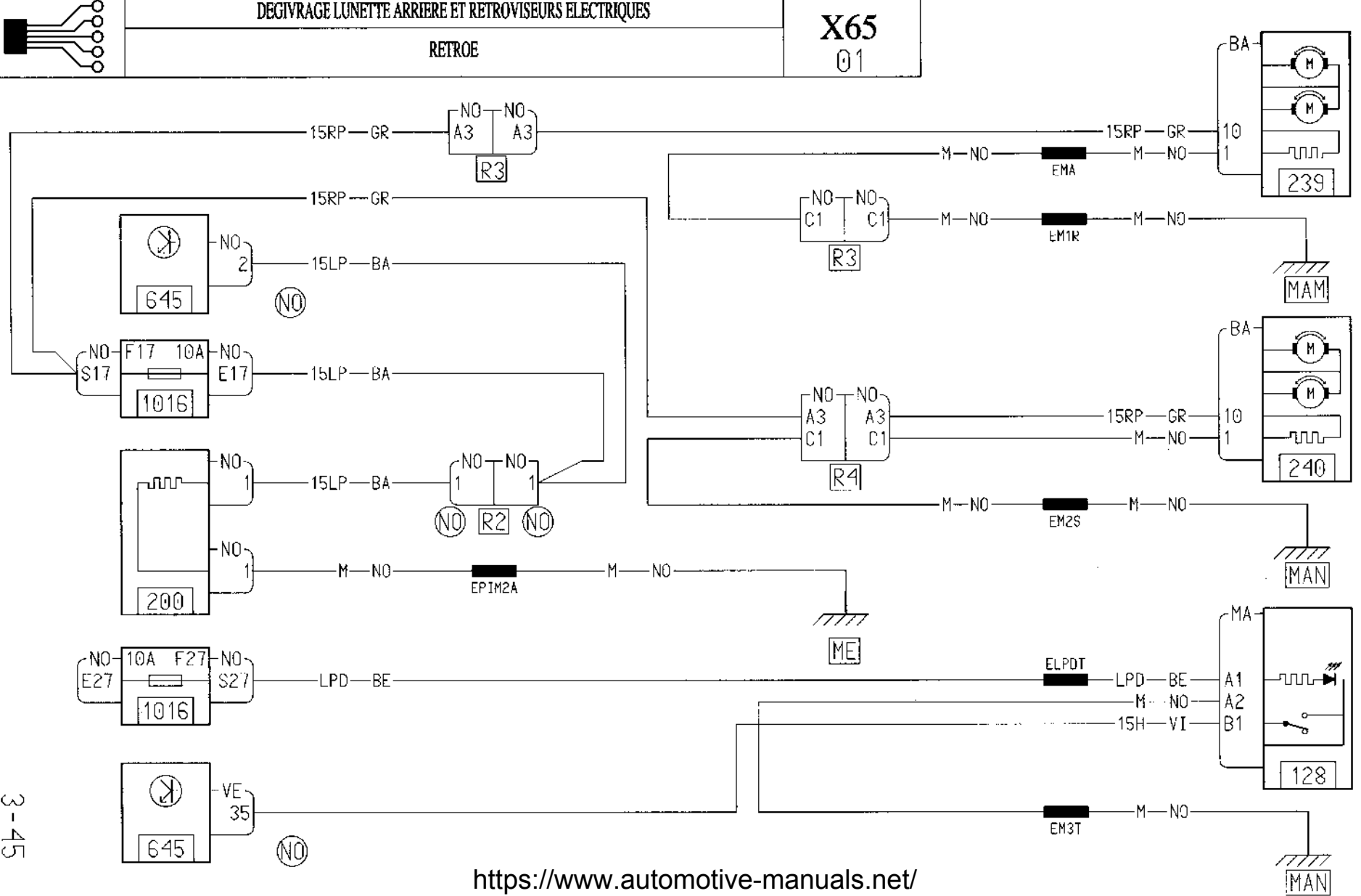
3-43

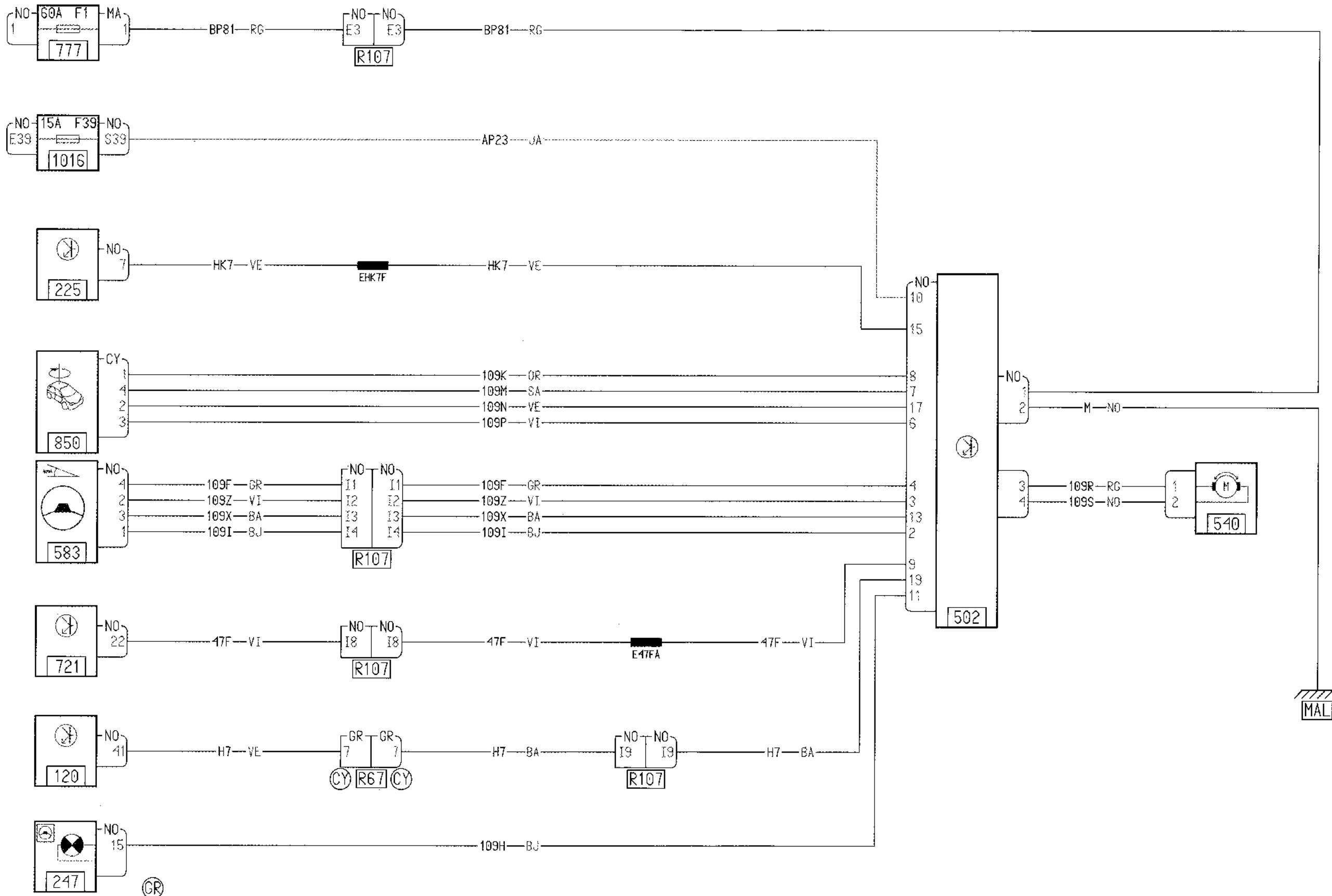


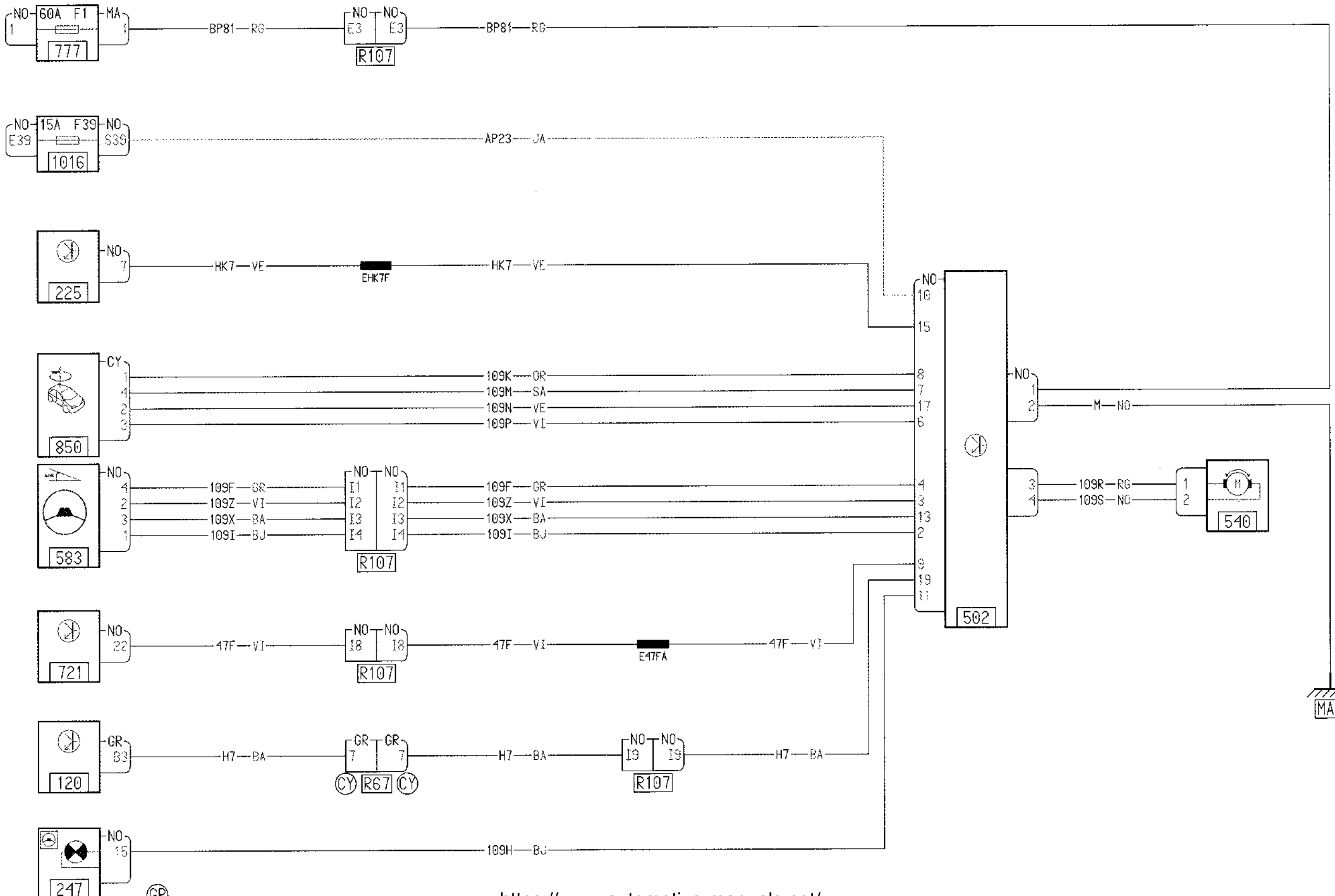
3-44

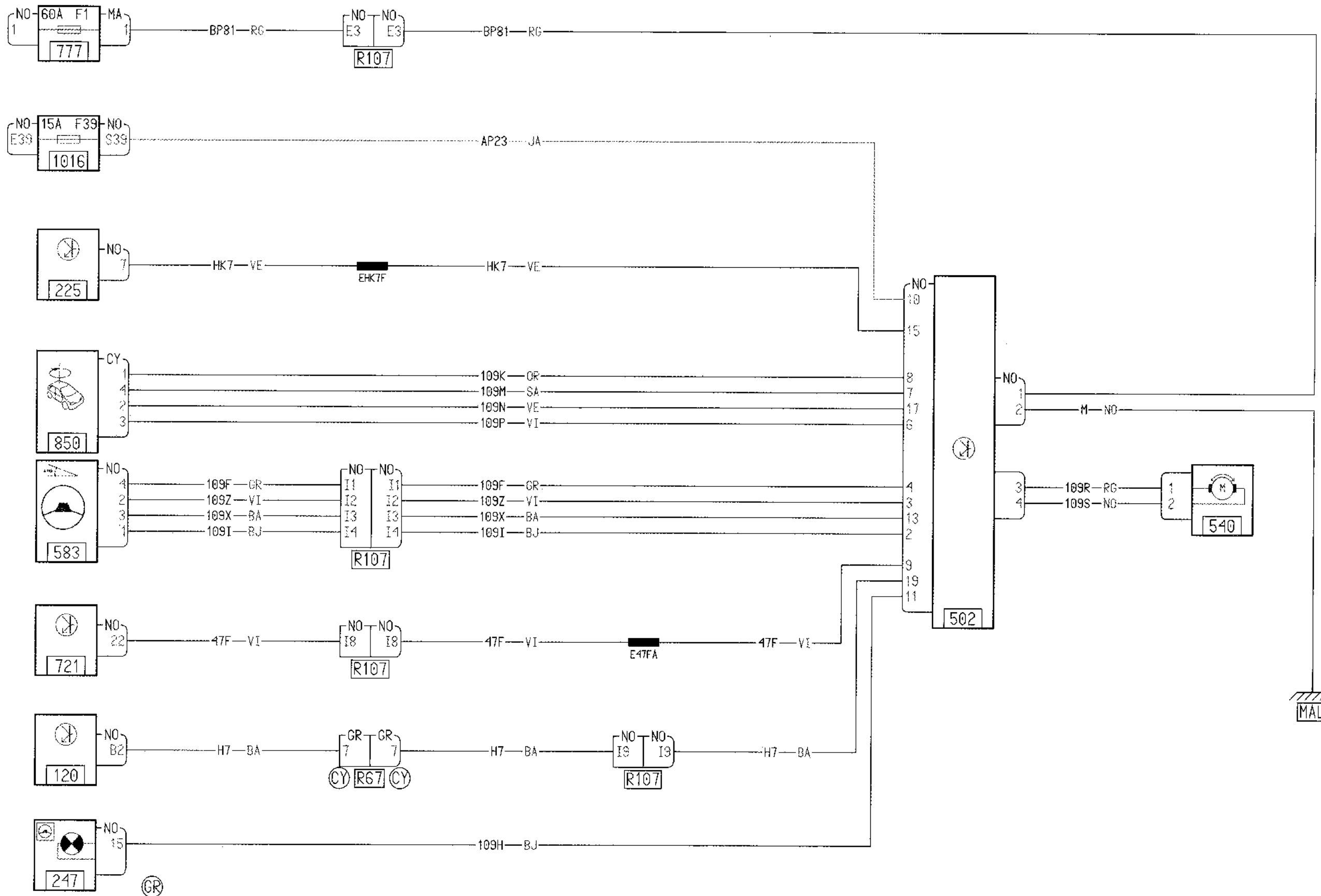
RETROE

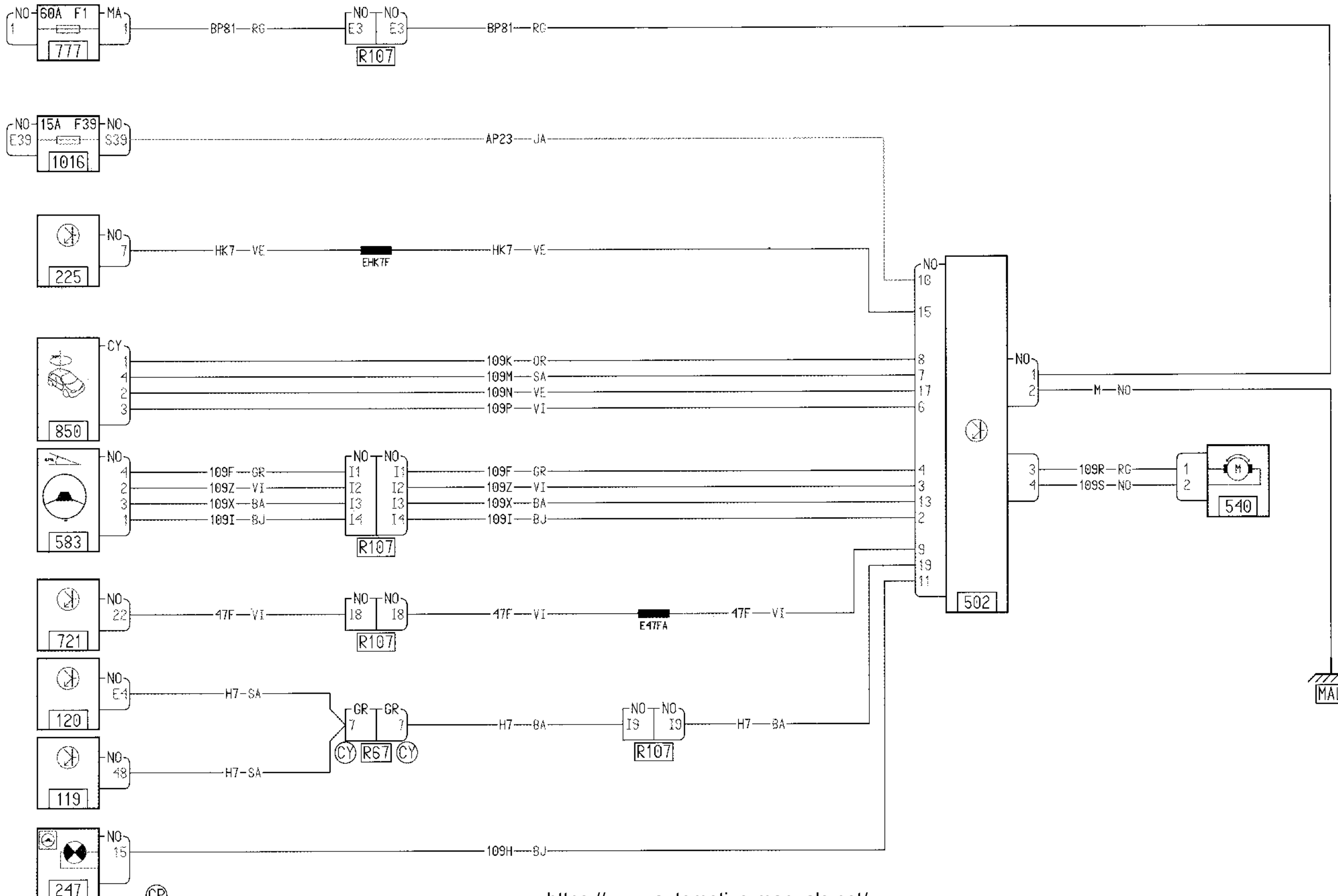
3-45

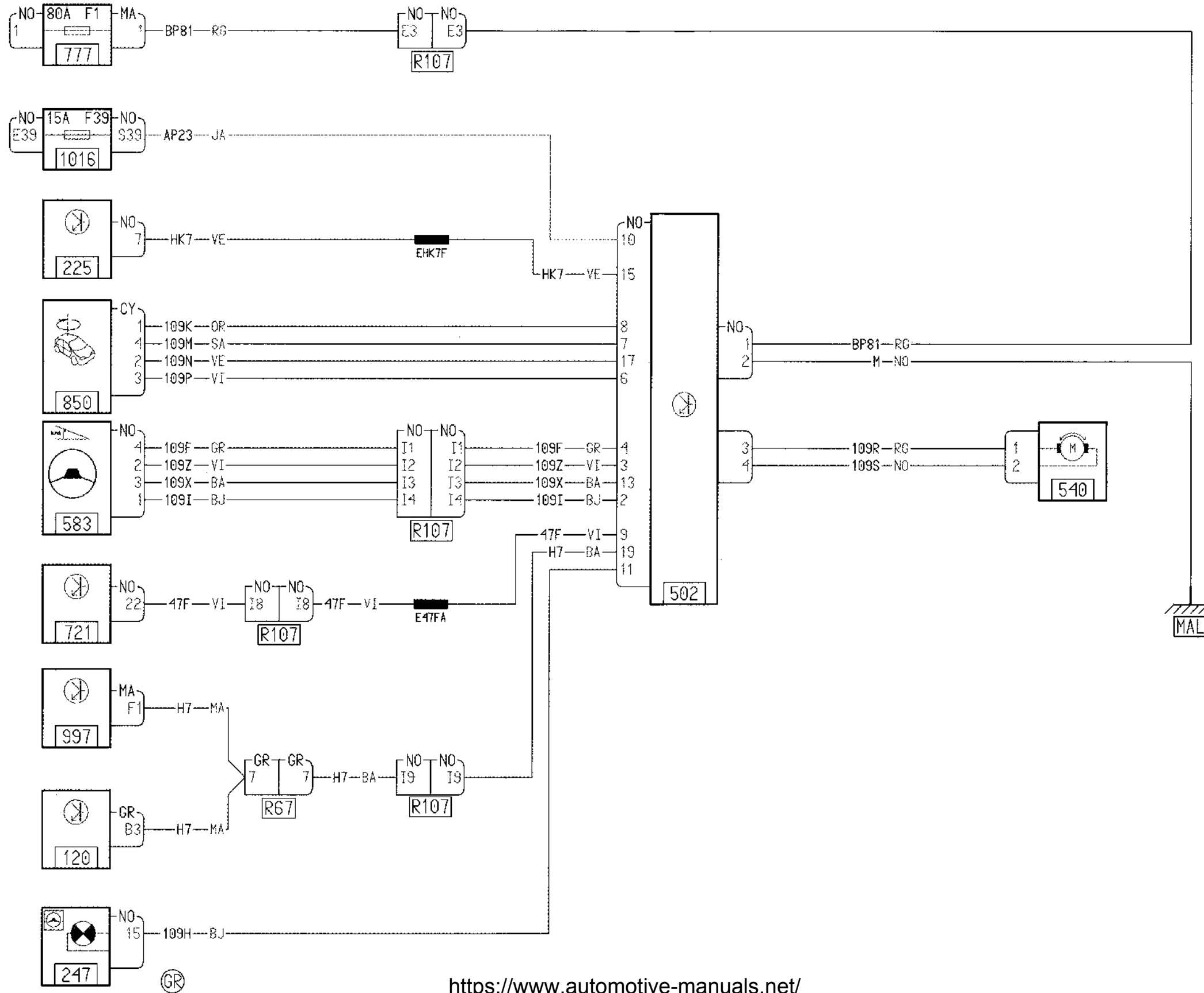


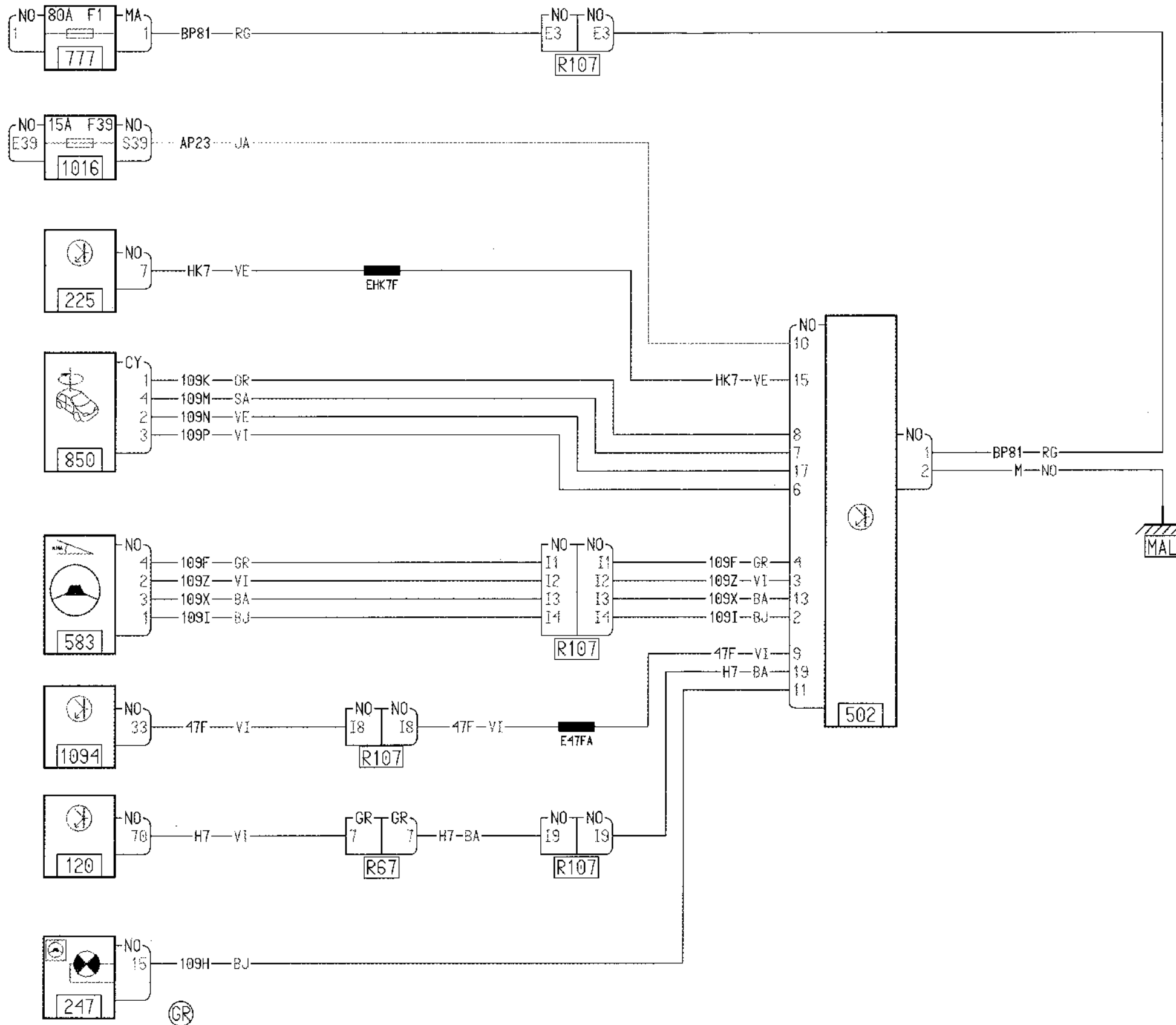


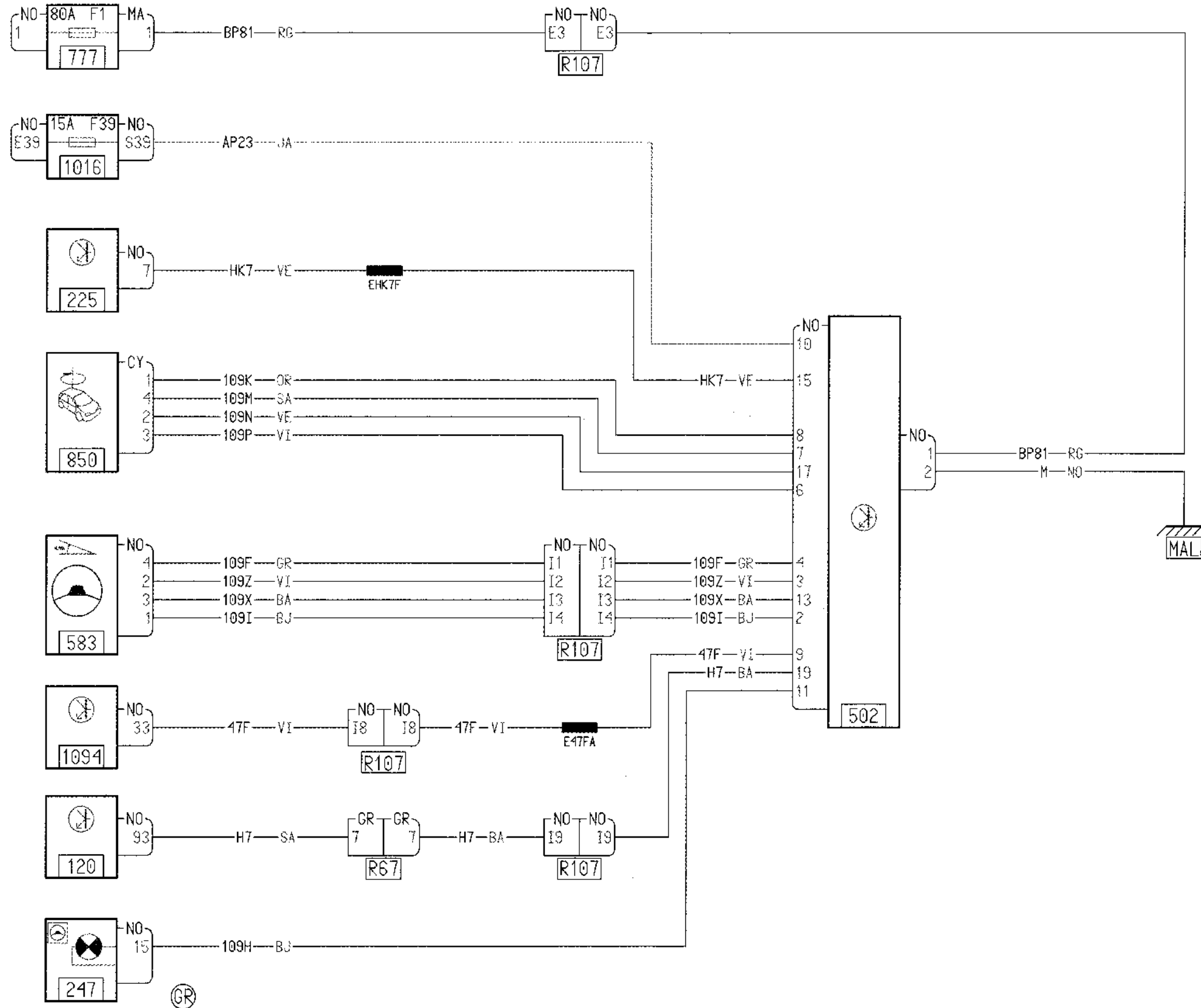


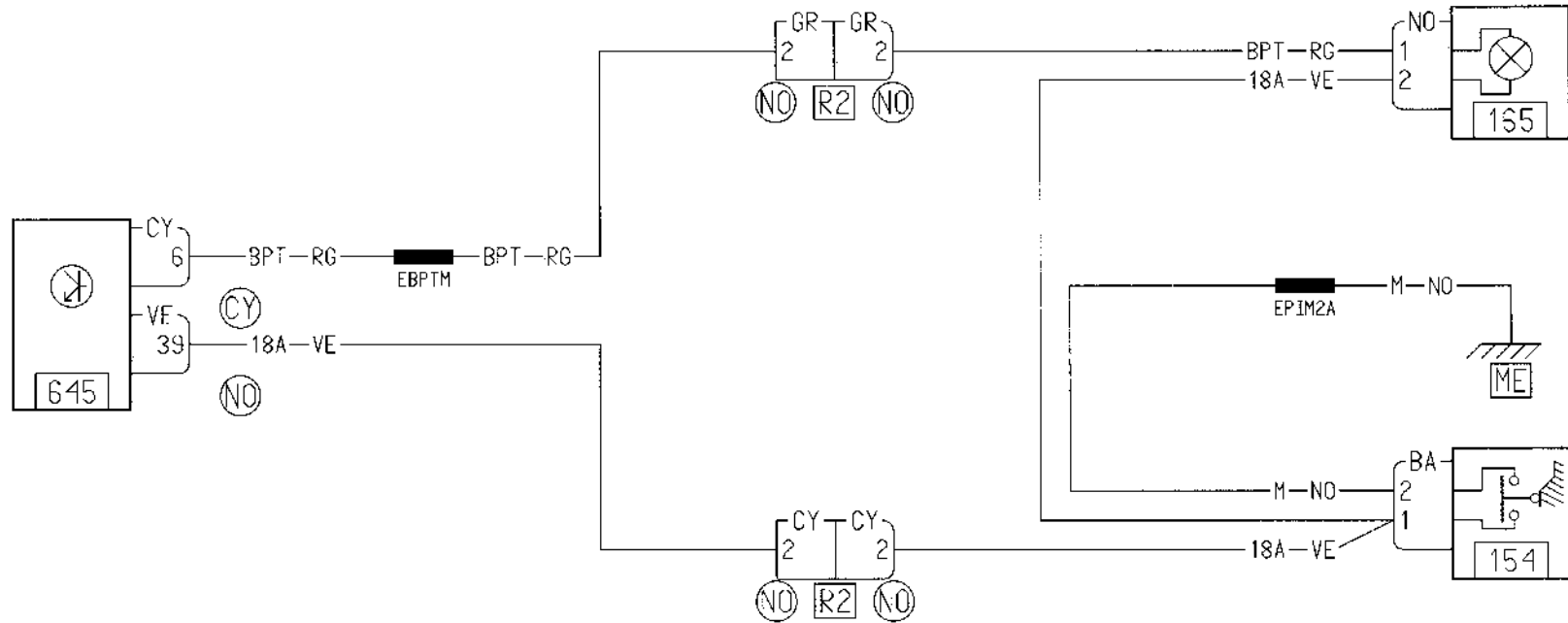


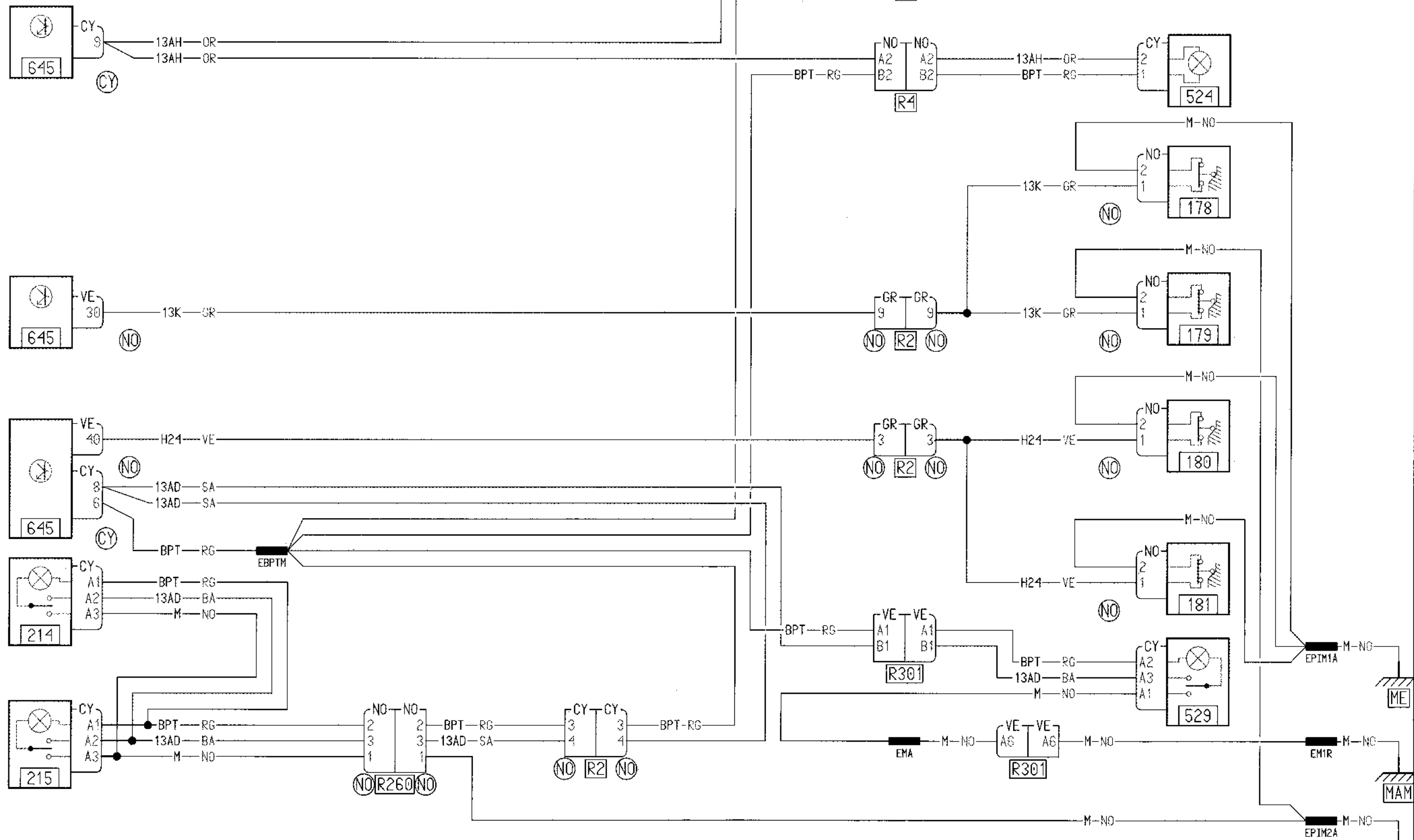










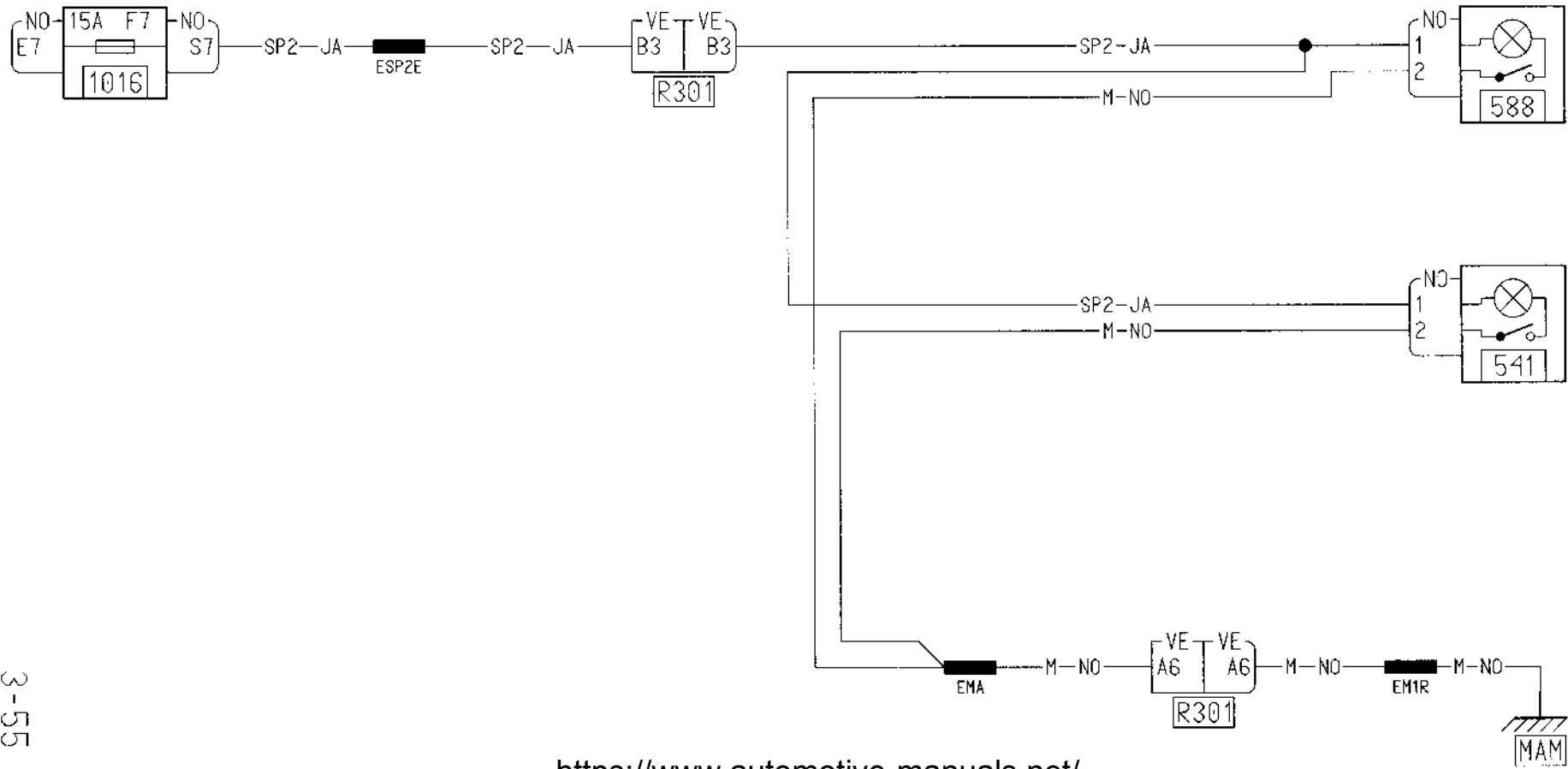


ECLAIRAGE MIROIR DE COURTOISIE

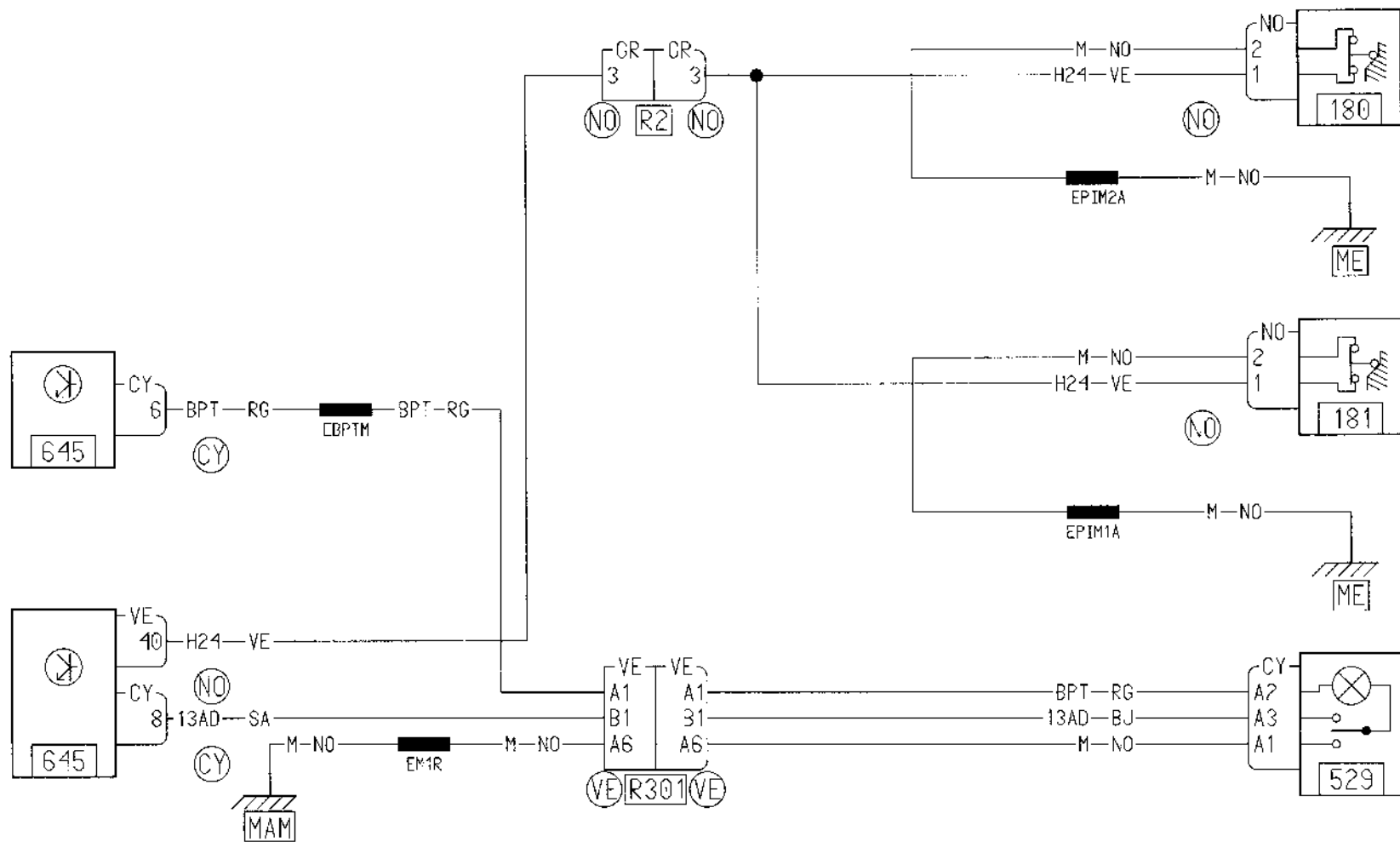
E5,ES4

X65

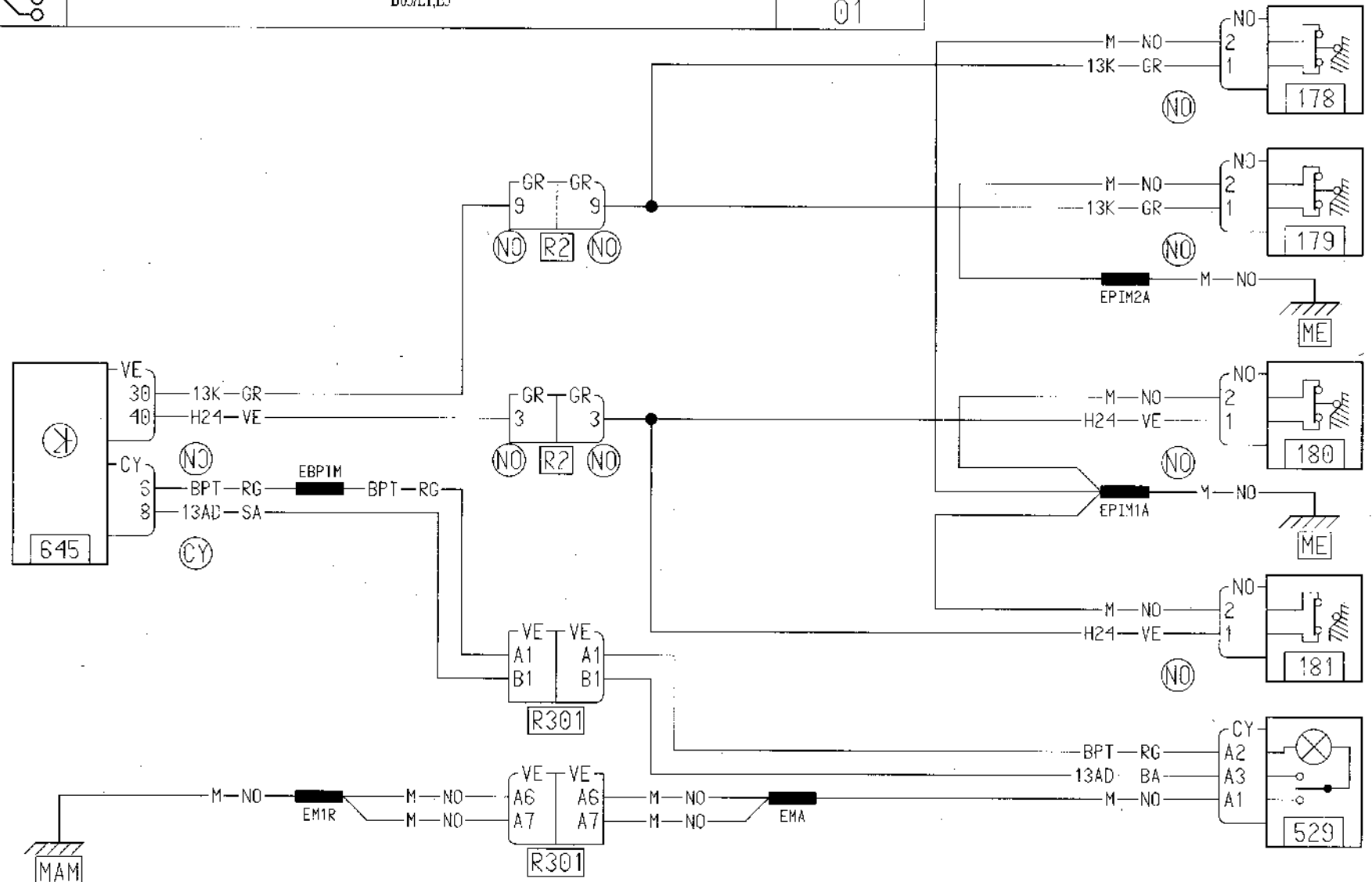
01

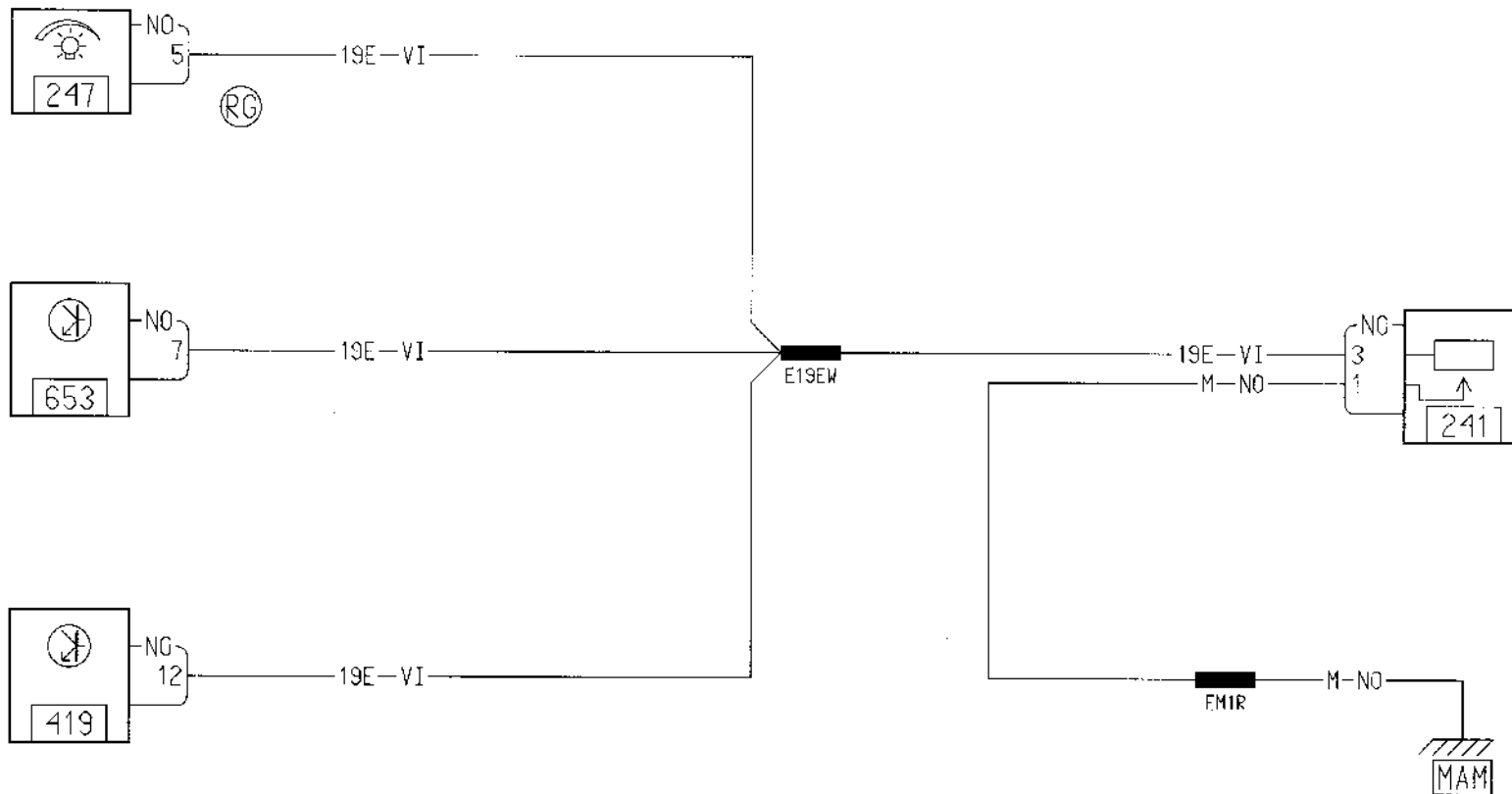


3-55

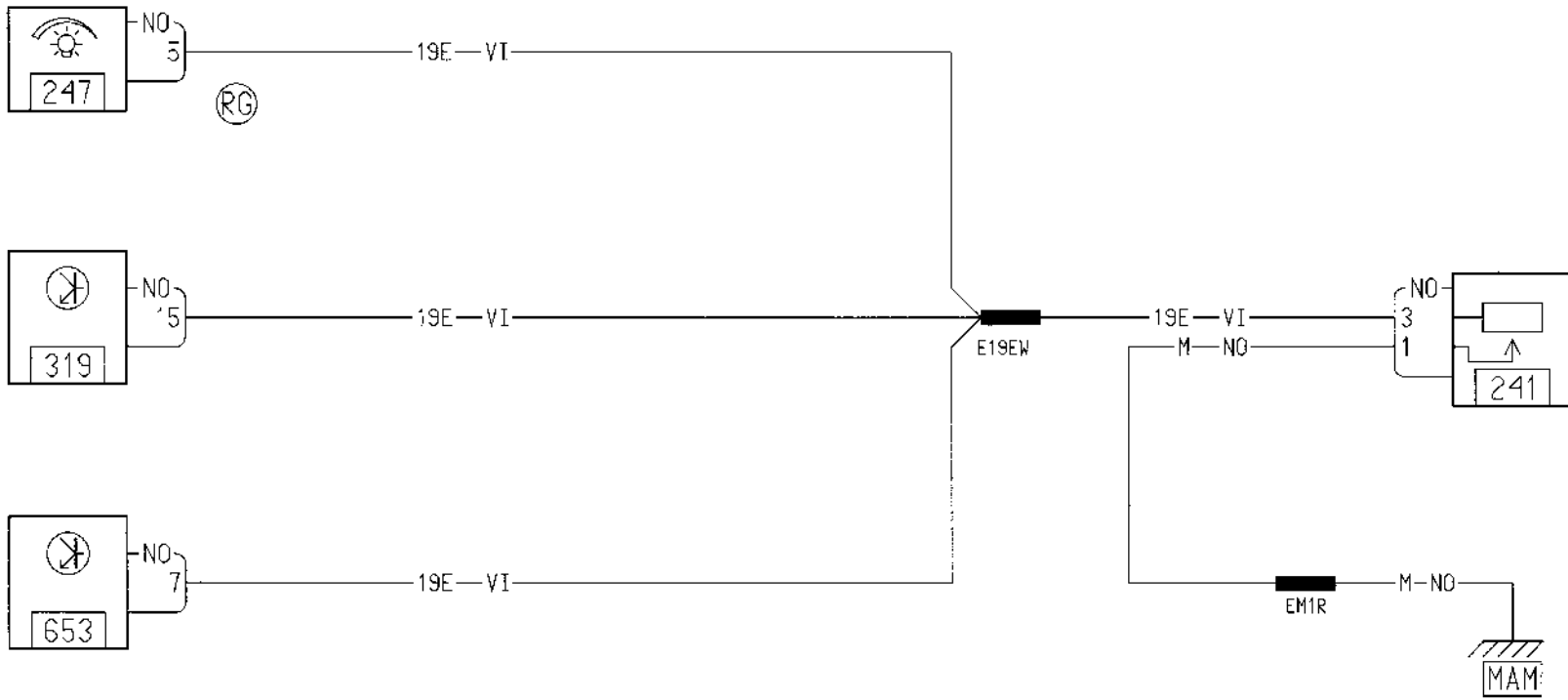


3-57

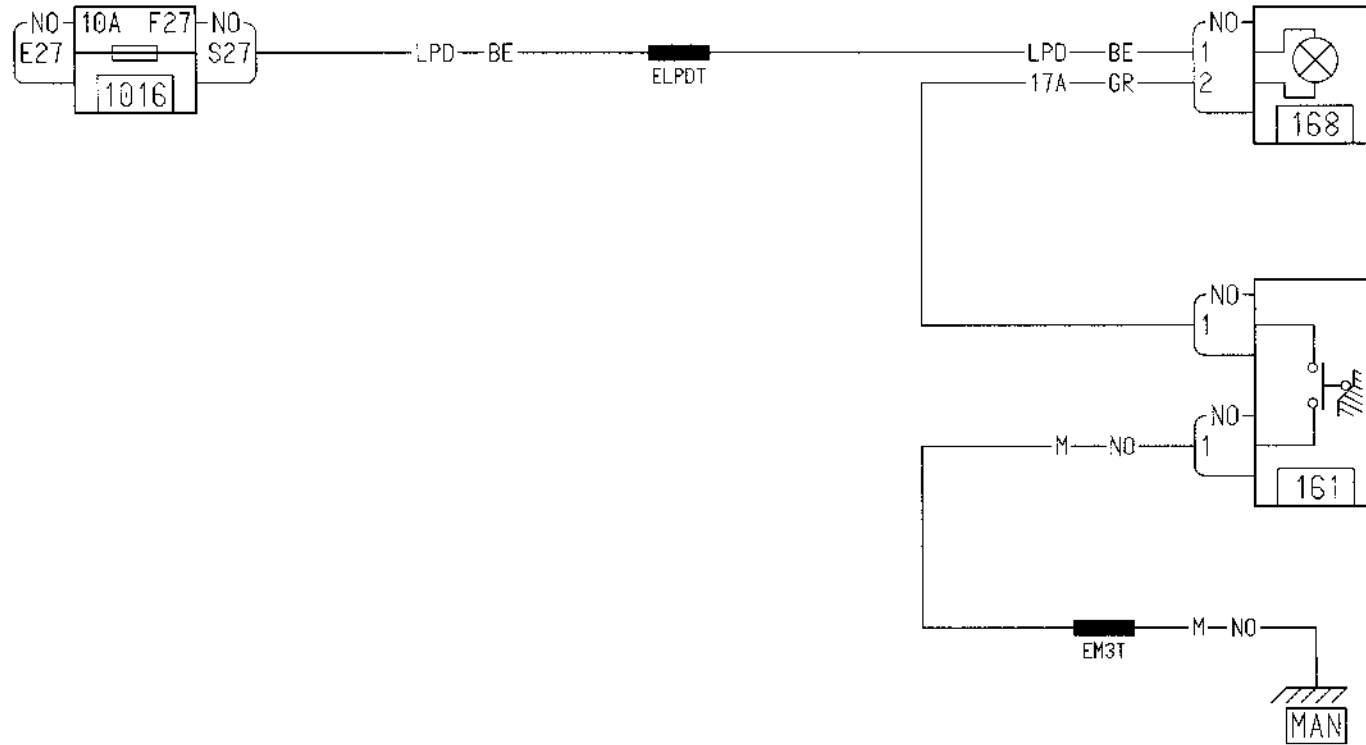


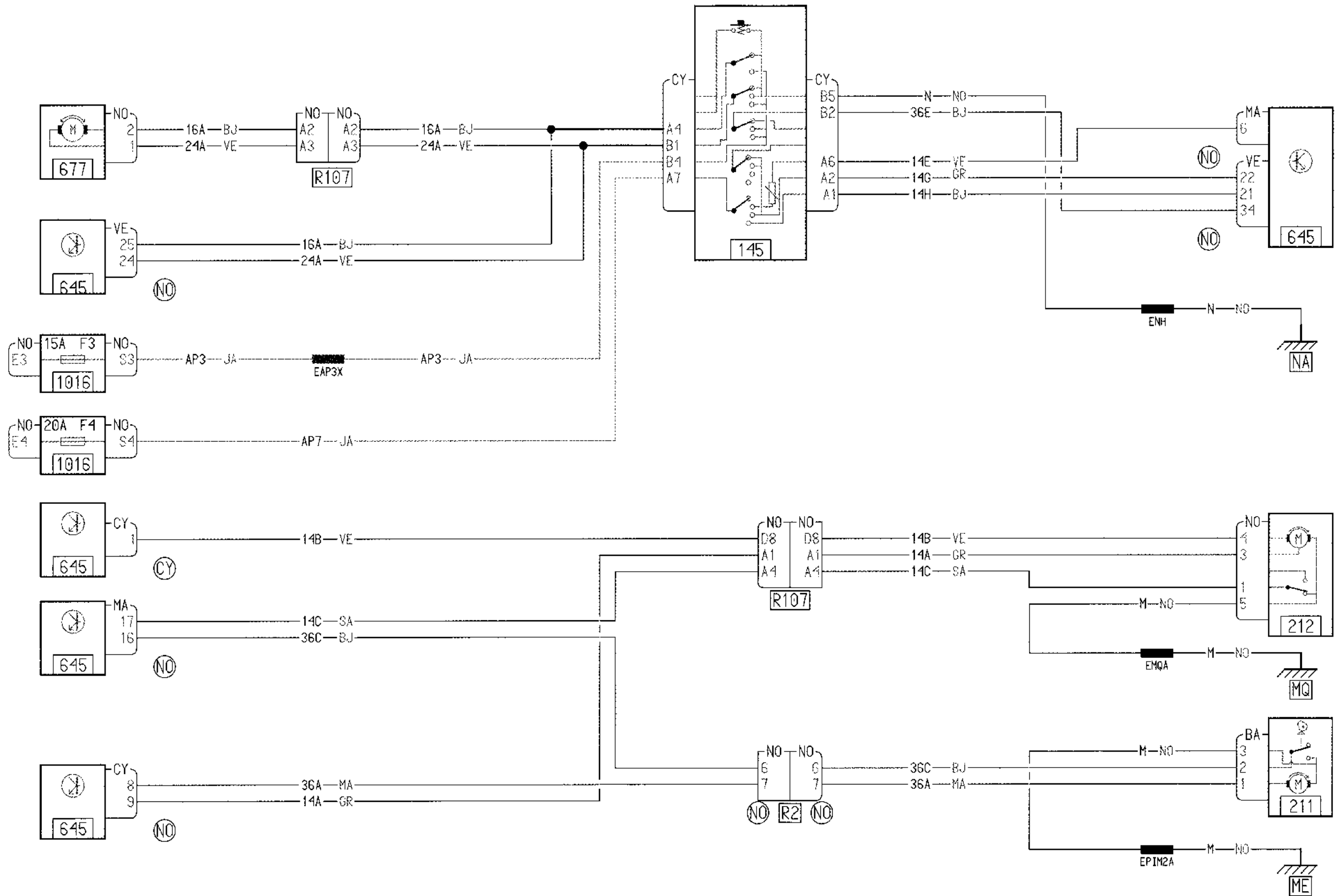


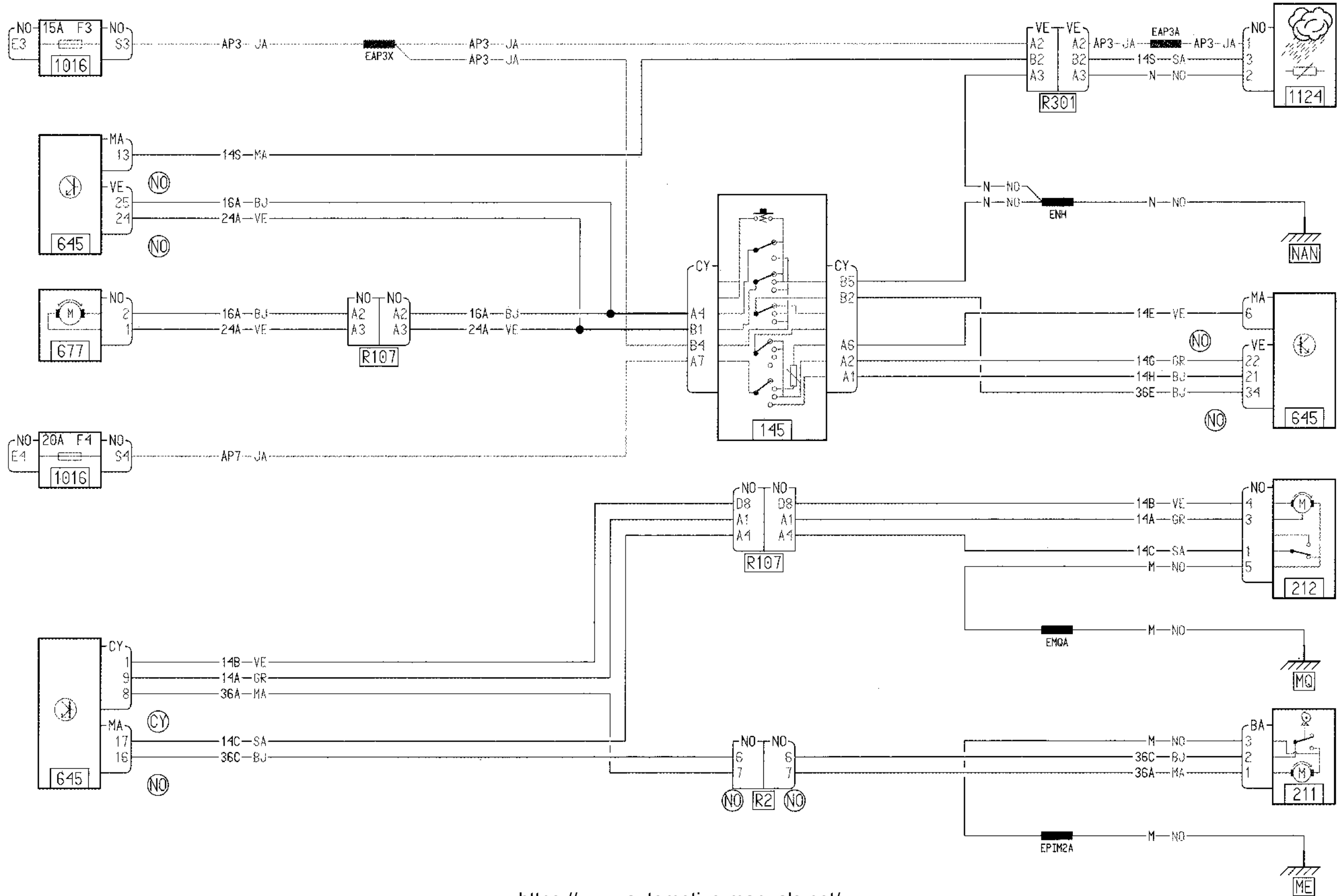
3-1-18

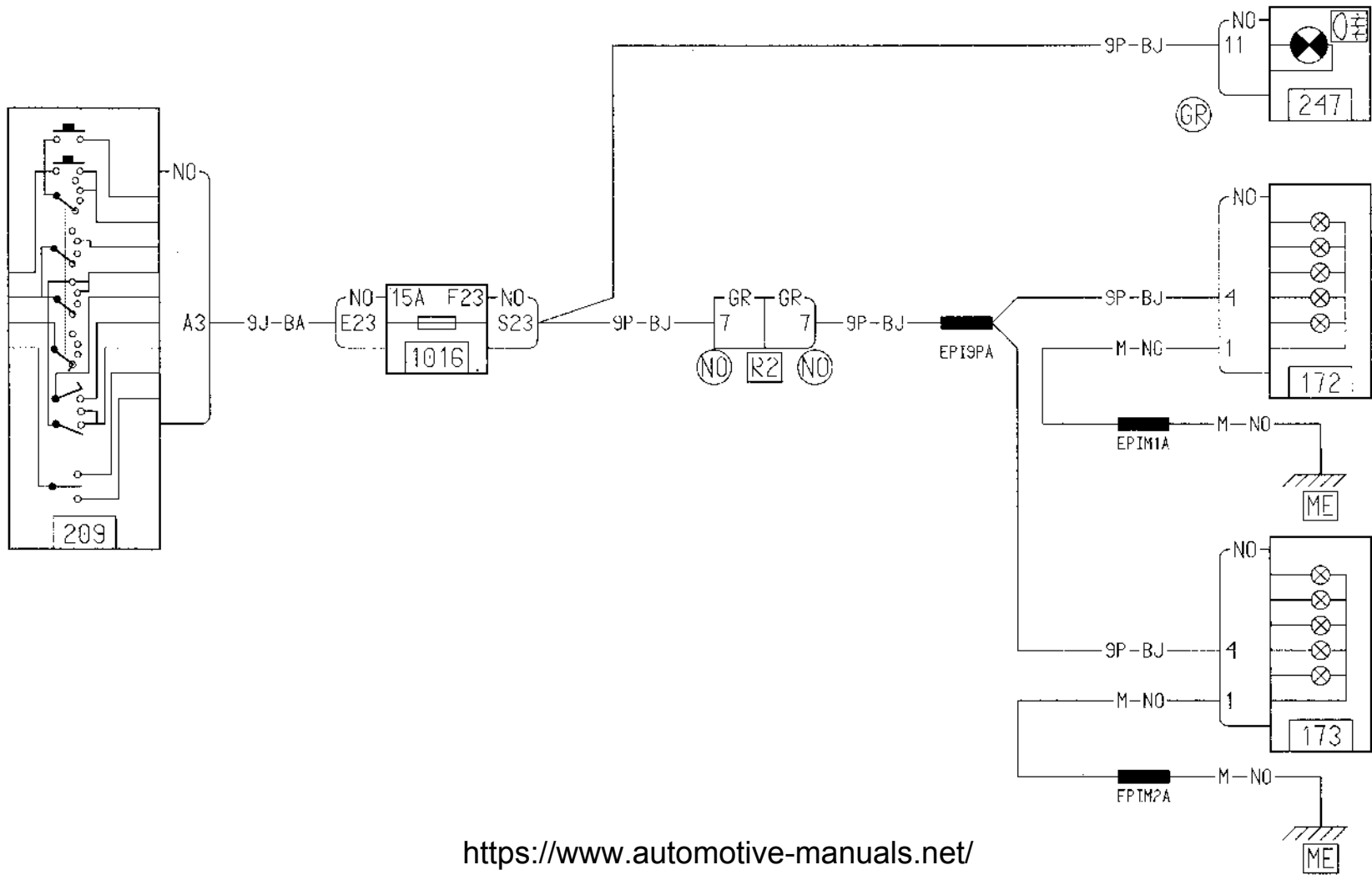


3-59

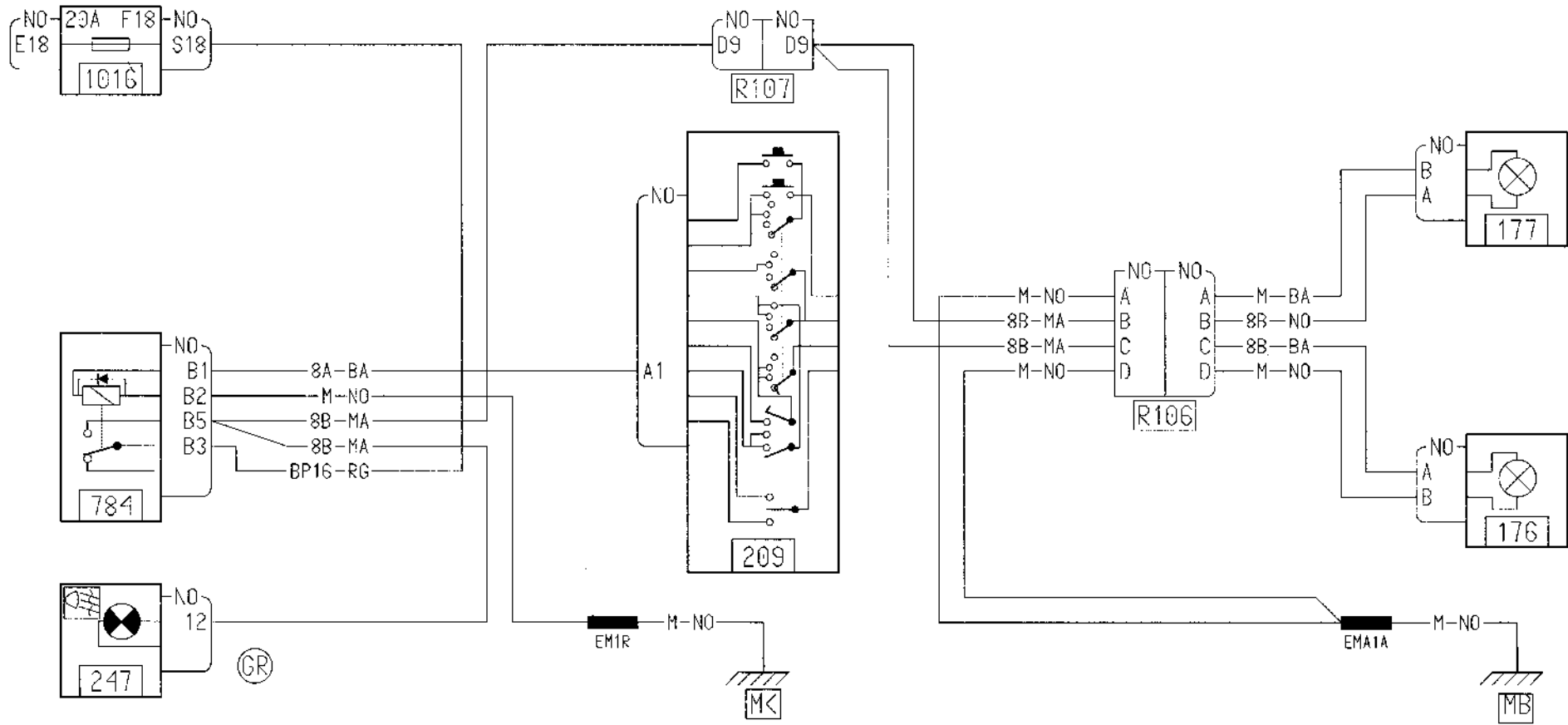








3-63



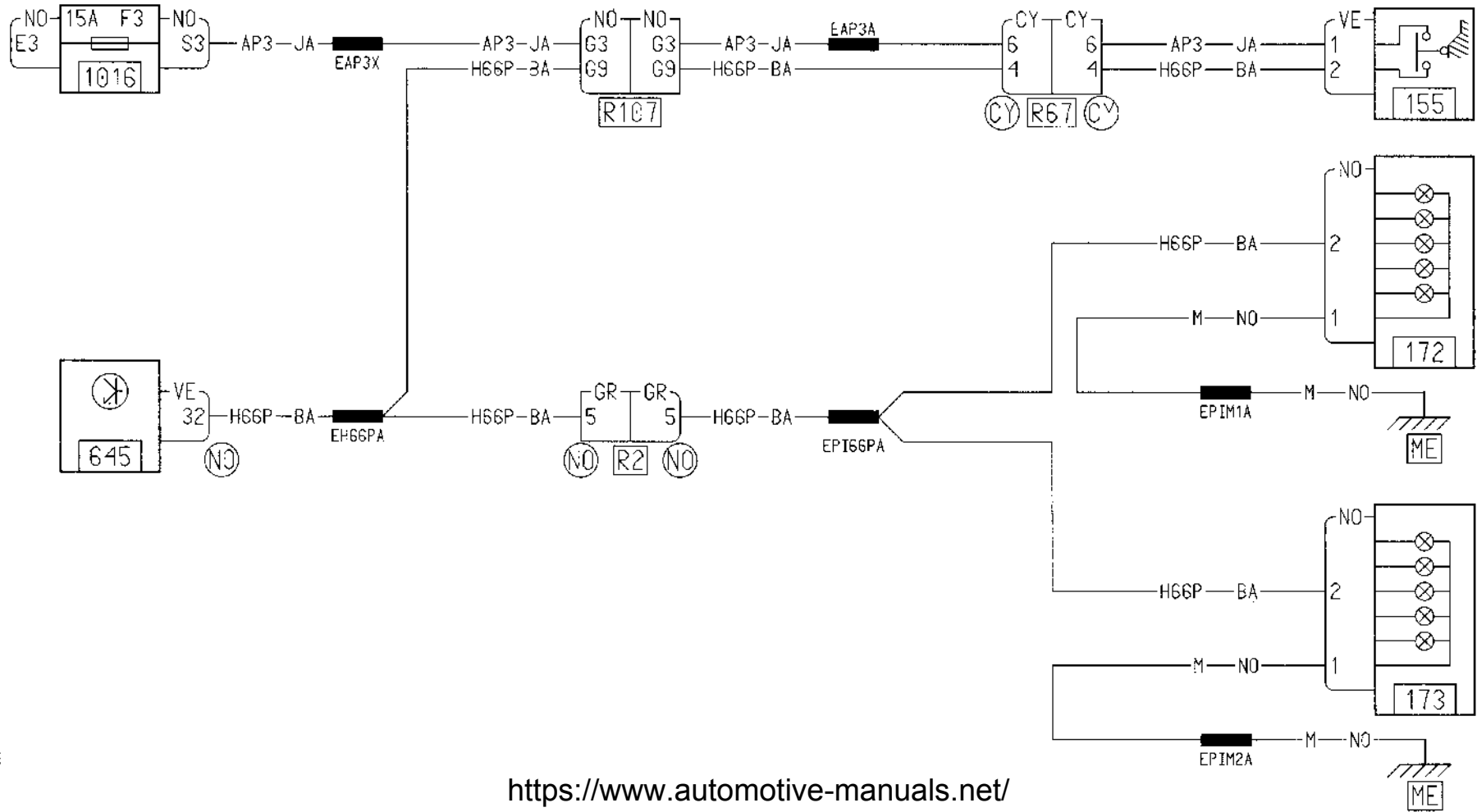
3-64

FEUX DE MARCHE ARRIERE

D7F746,K4J710,K4M744,K9K702,K9K704/BVM5

X65

01

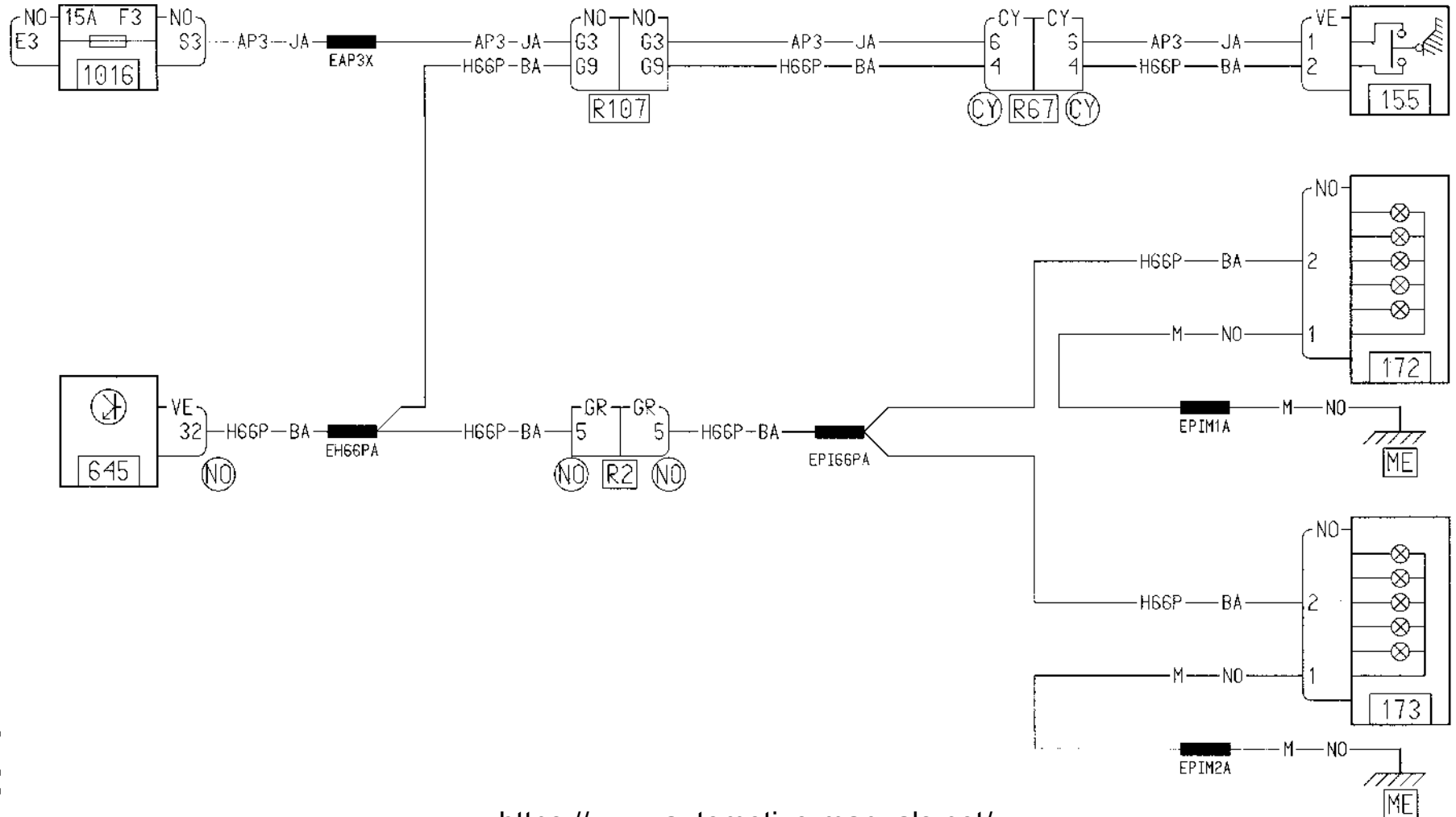


FEUX DE MARCHE ARRIERE

K9K710/BVM5

X65

01

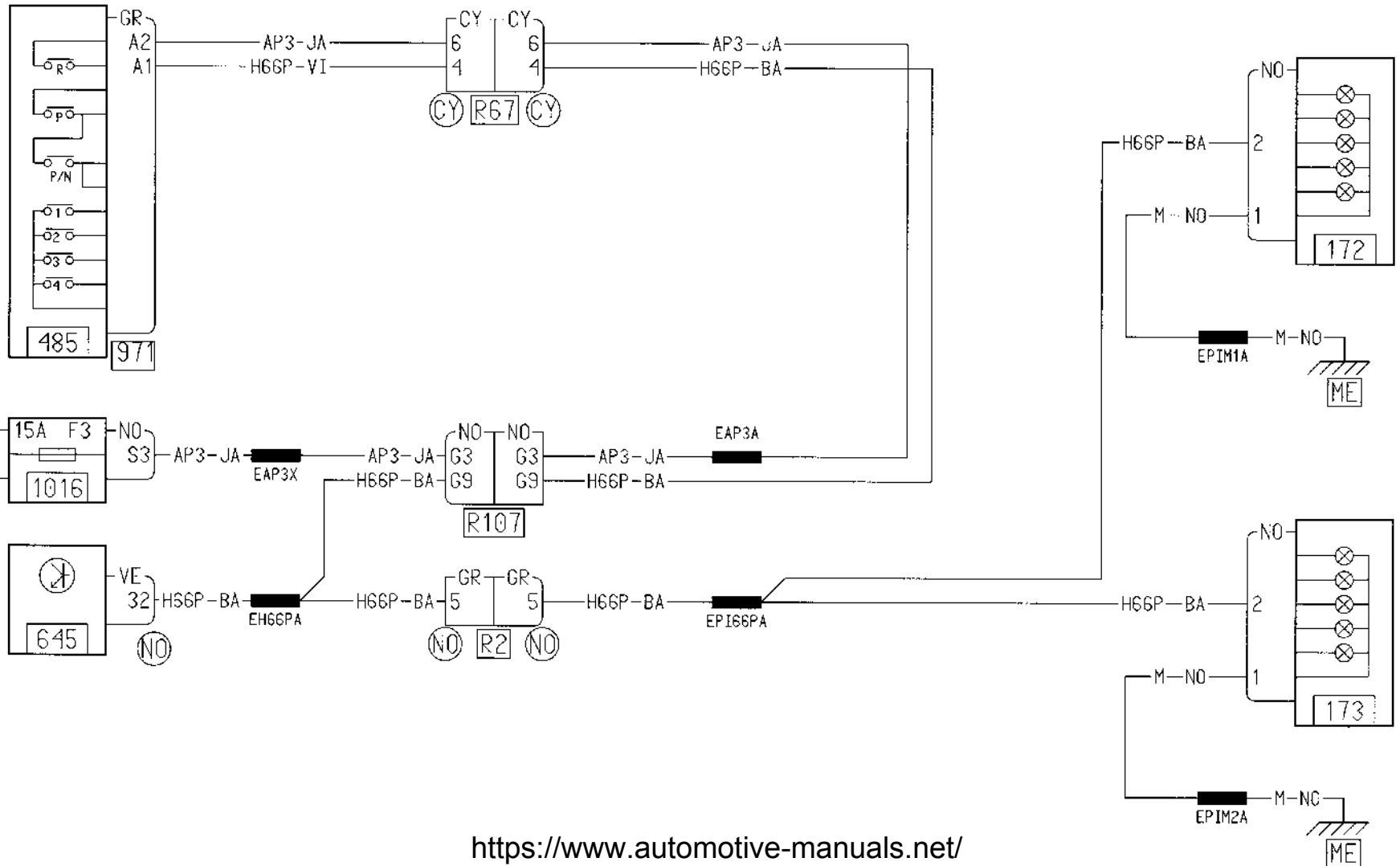


FEUX DE MARCHE ARRIERE

K4J711,K4M745/BVA4

X65

01



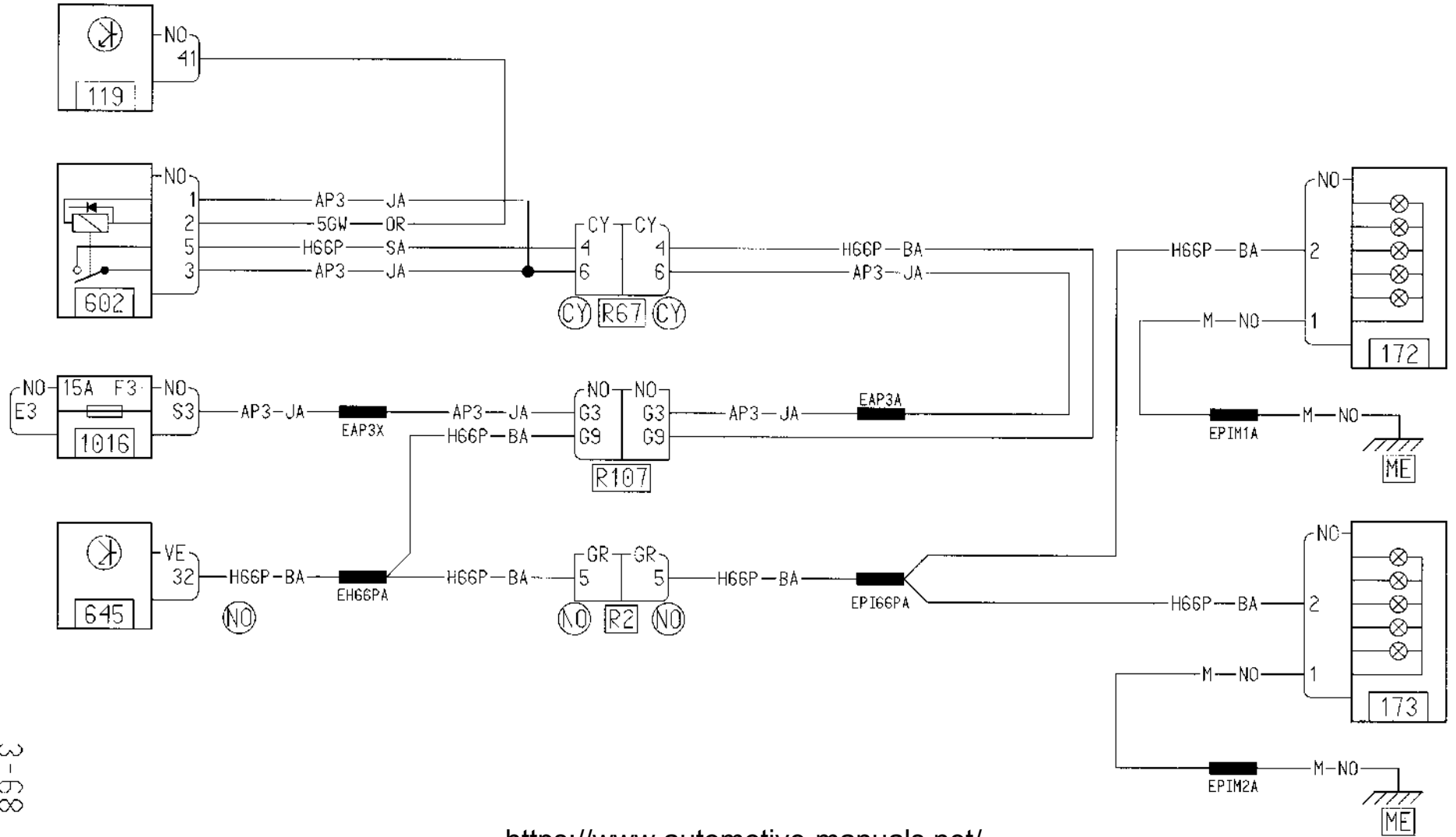
3-67

FEUX DE MARCHE ARRIERE

D4F712/BVR5

X65

01



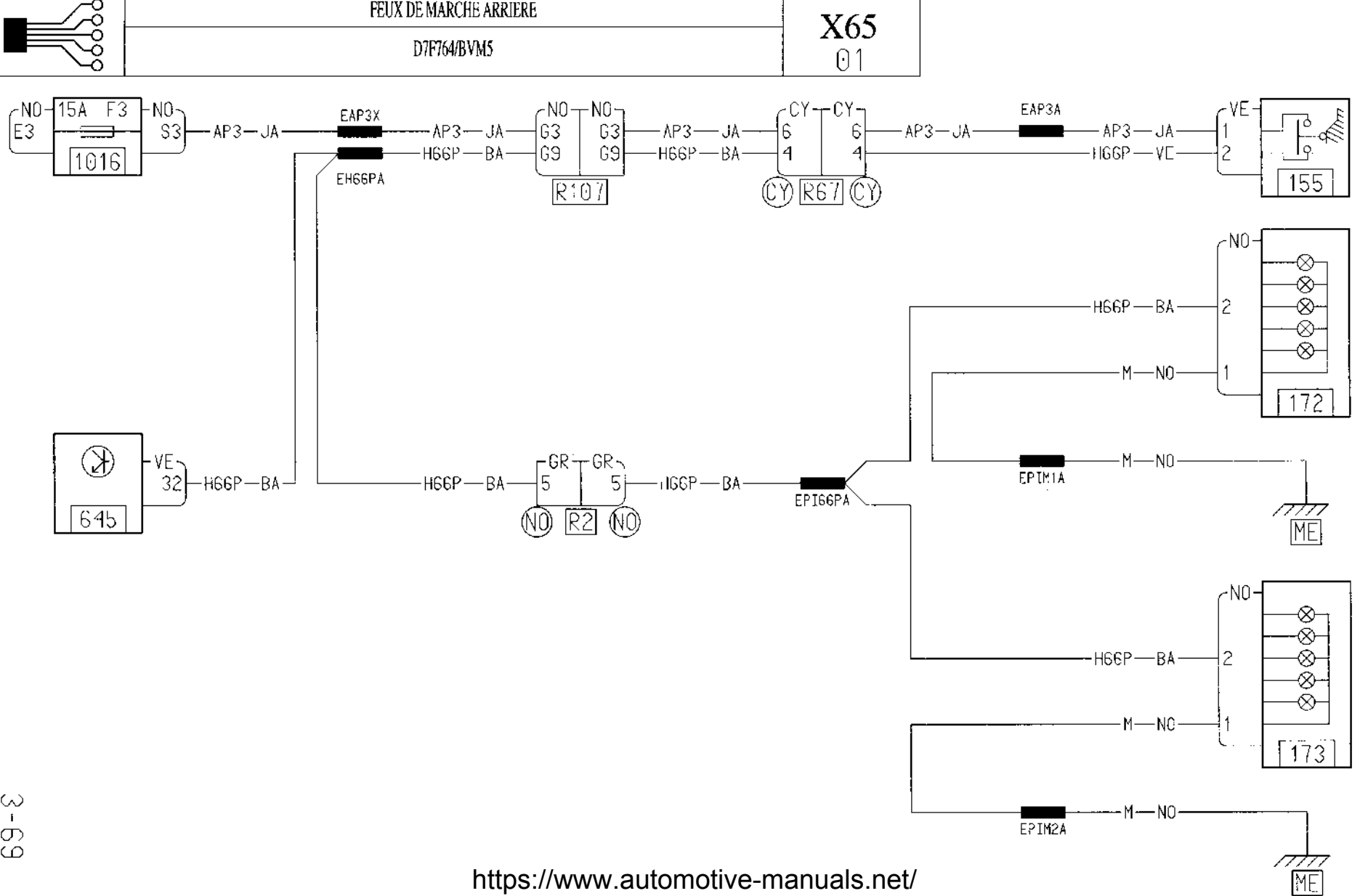
3-68

FEUX DE MARCHE ARRIERE

D7F764/BVM5

X65

01



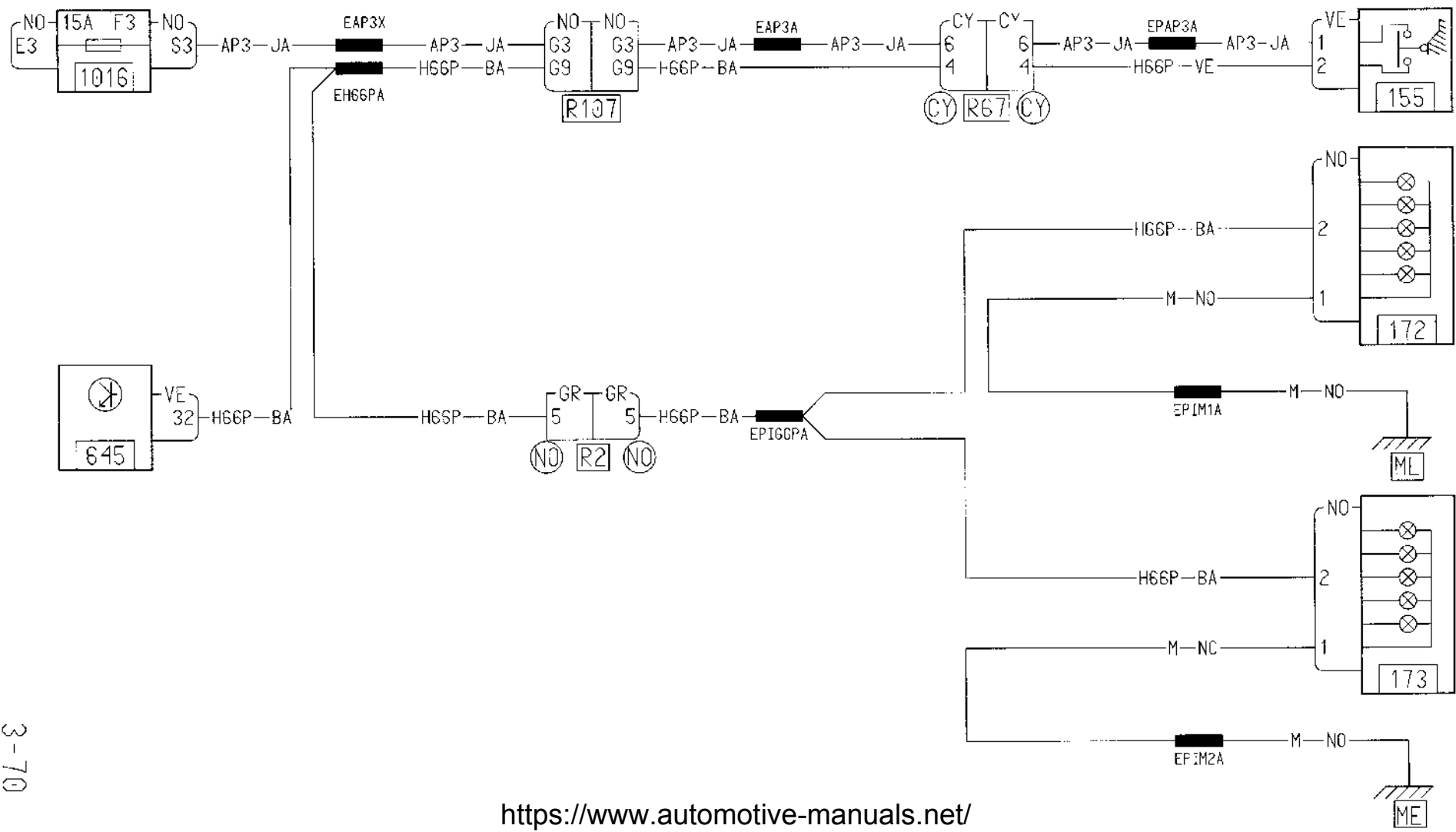
3-69

FEUX DE MARCHE ARRIERE

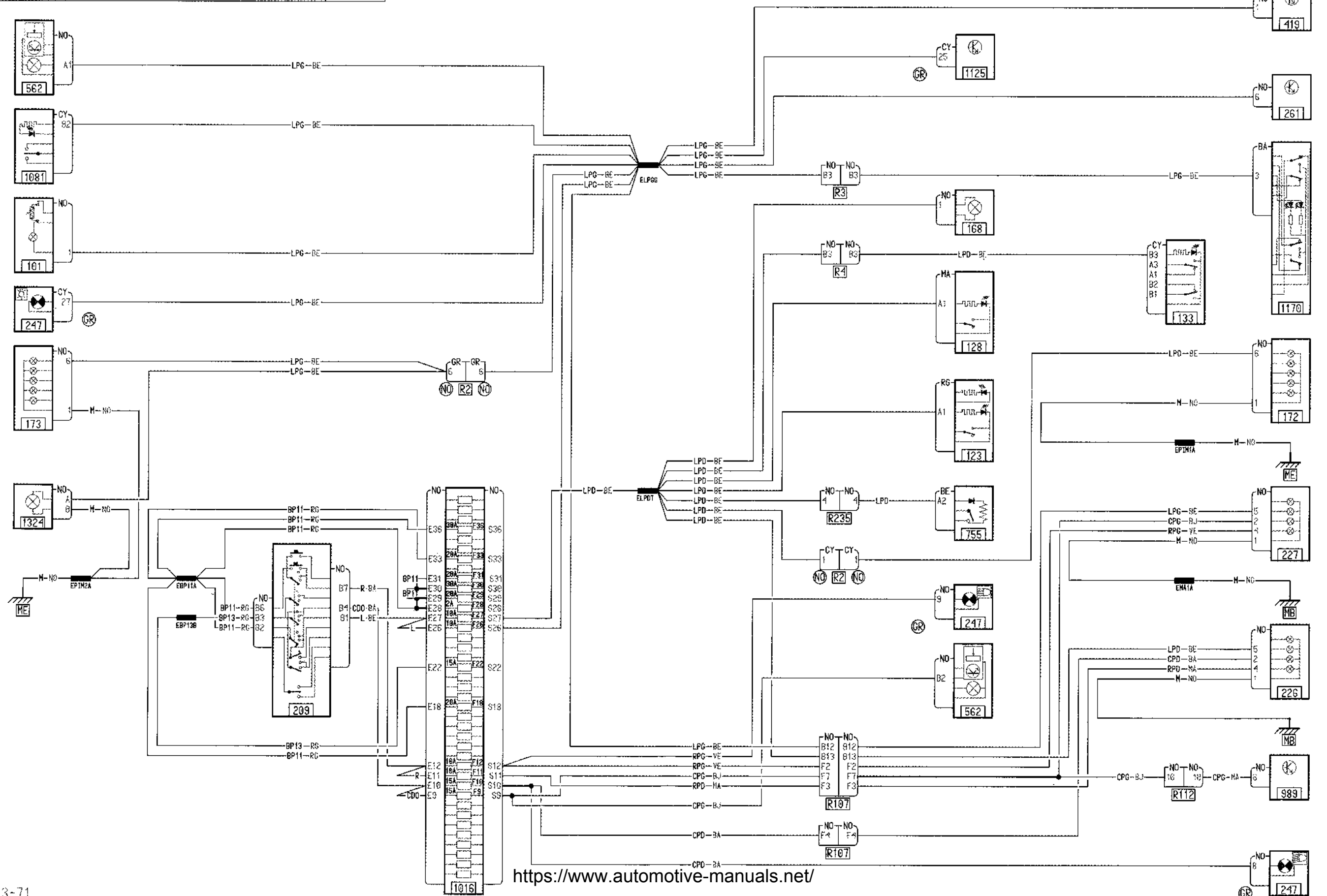
D7F726,F4R736/BVM5

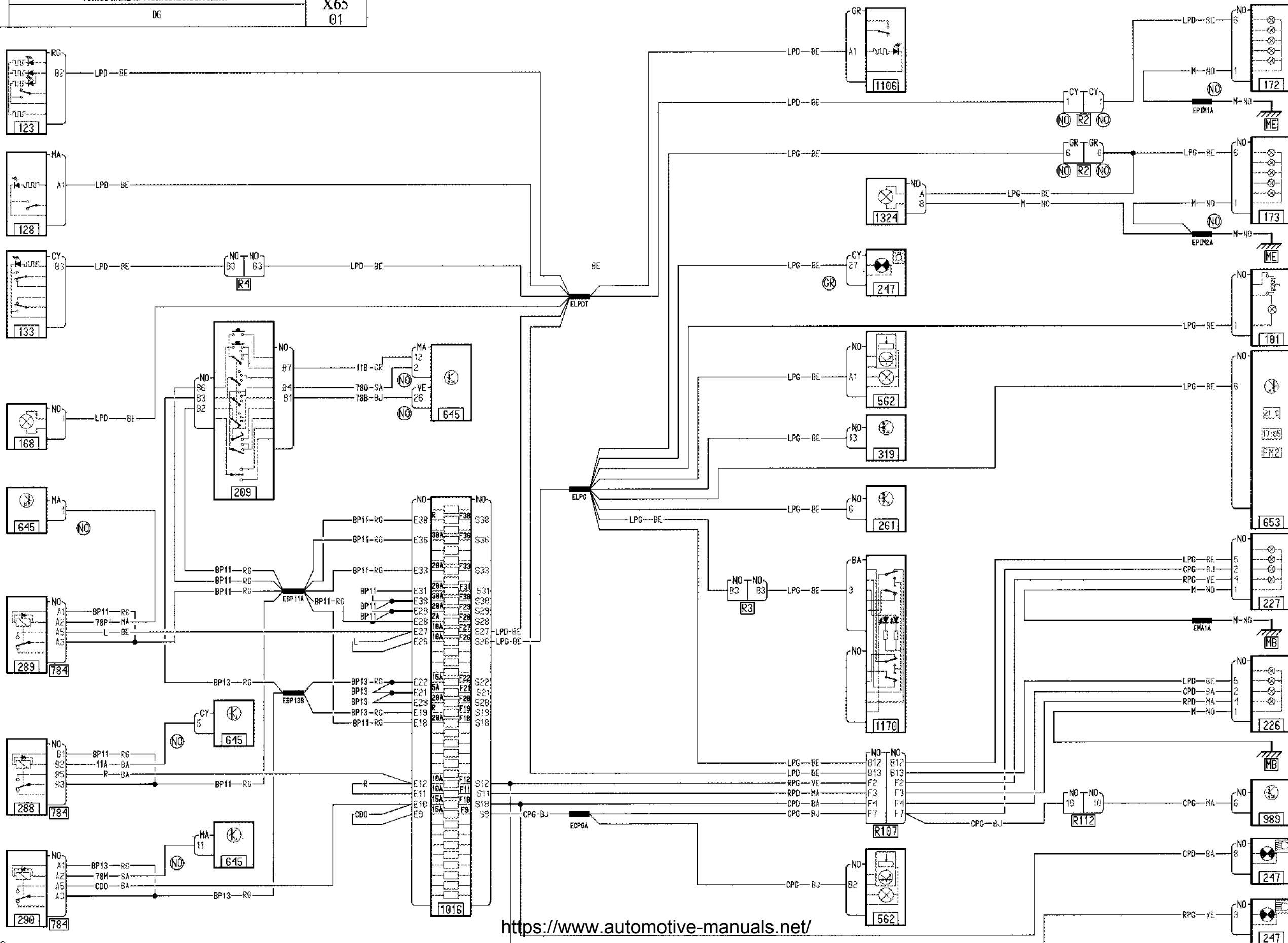
X65

01



3-70



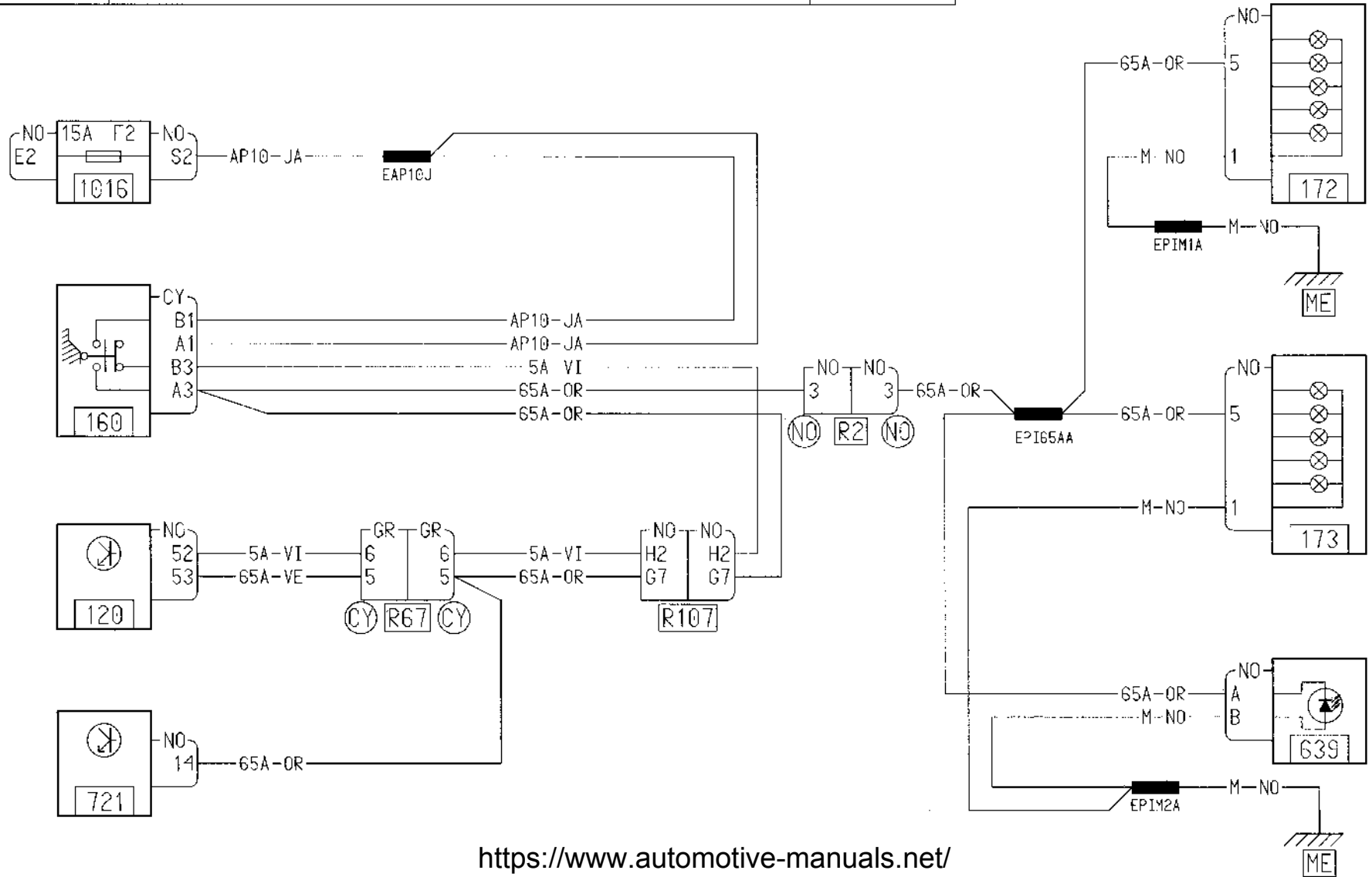


FEUX DE STOP

F4R736,K4J710,K4M744/BVMS

X65

01

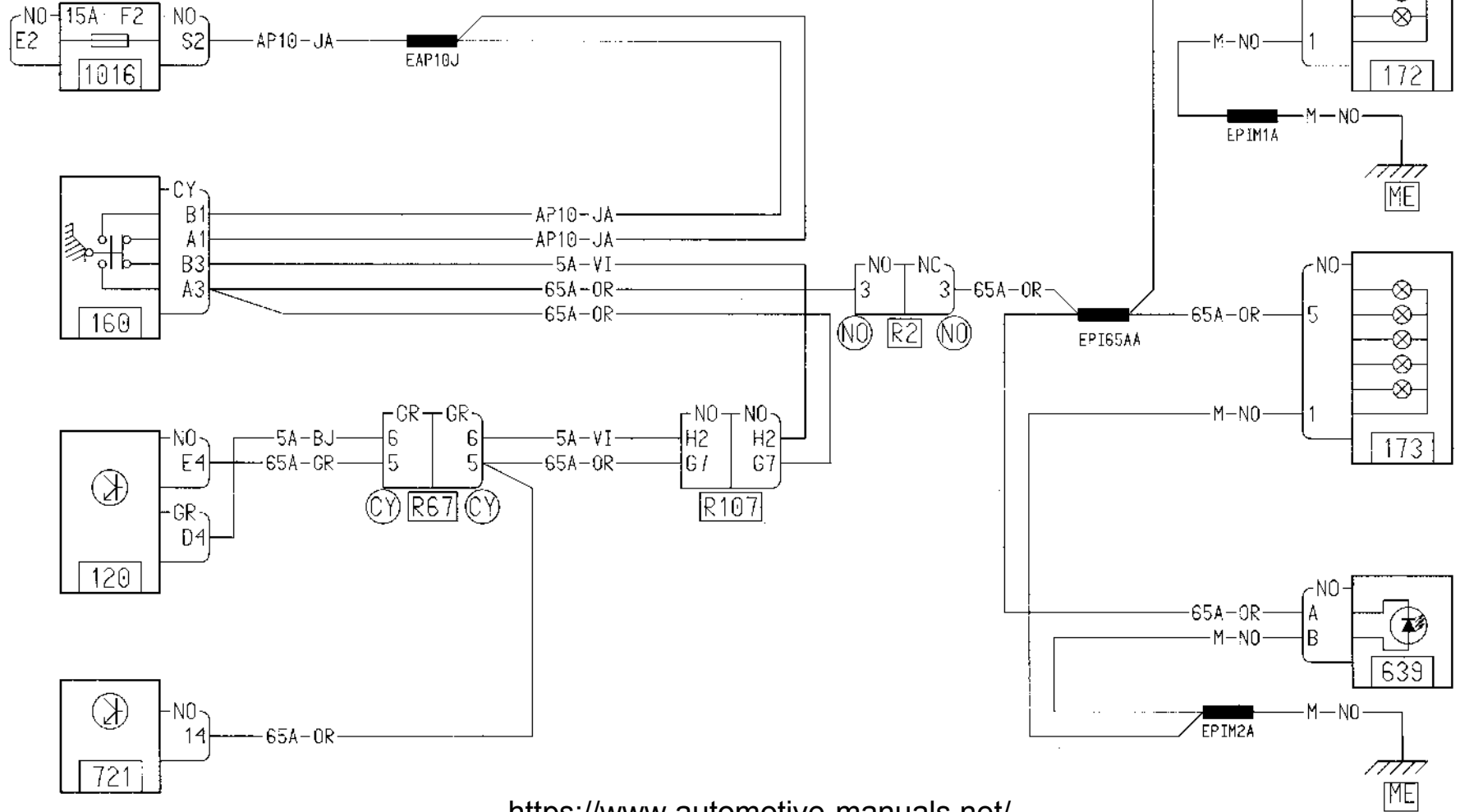


FEUX DE STOP

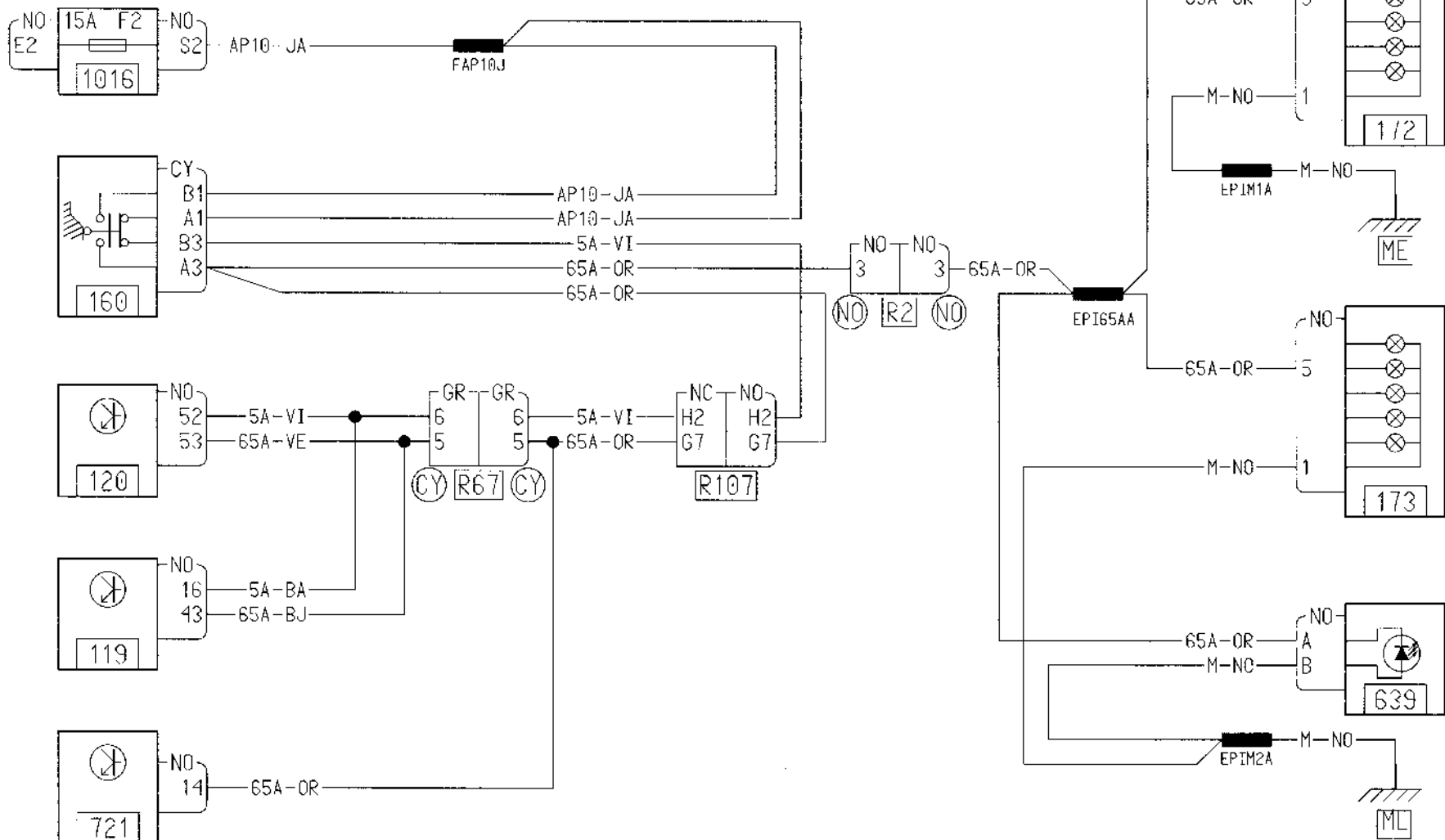
K9K702,K9K704,K9K710/BVMS

X65

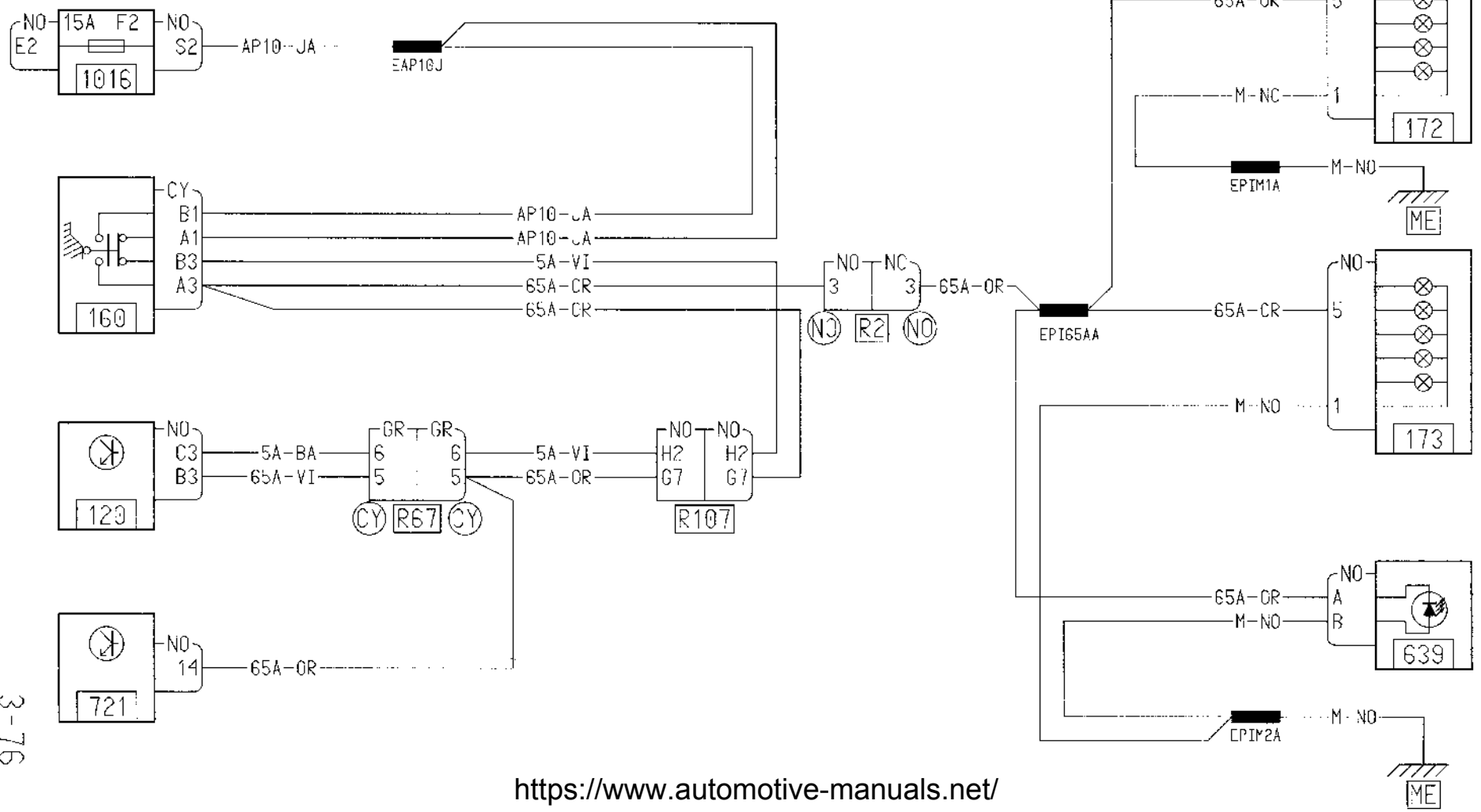
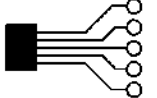
01



3-74



3-75



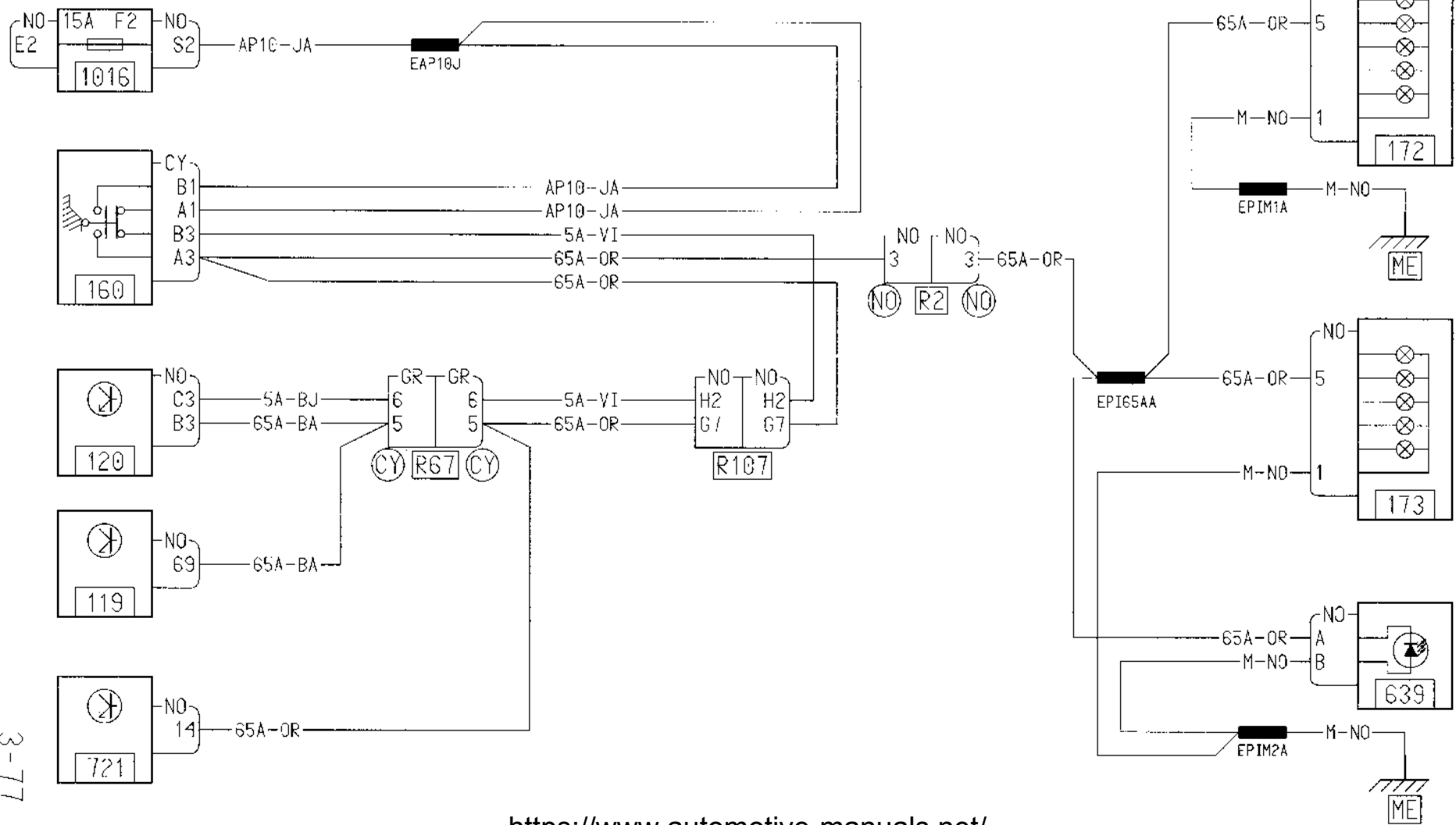
3-76

FEUX DE STOP

D4F712/BVR5

X65

01



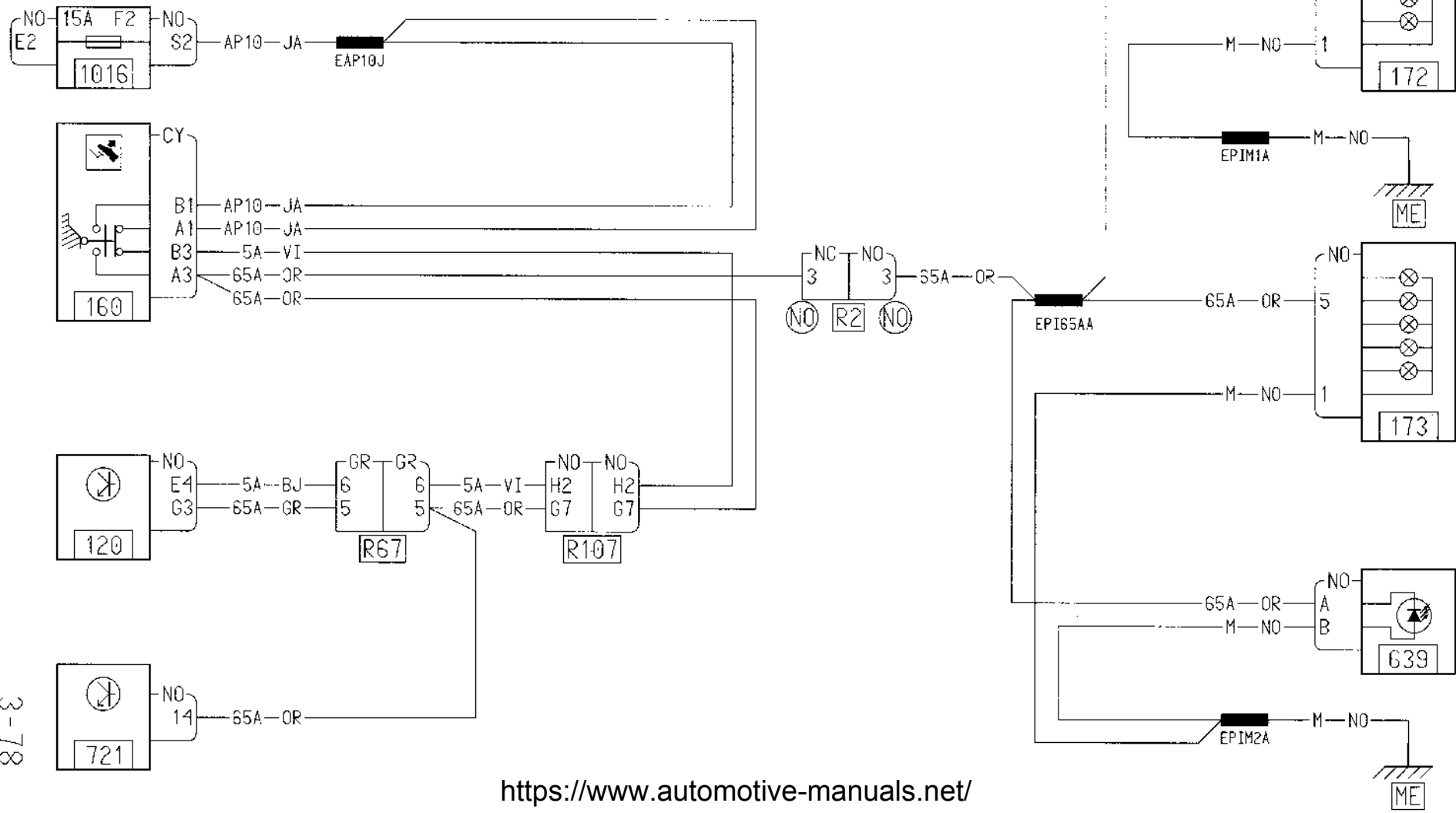
3-77

FEUX DE STOP

D7F746,D7F764/BVM5

X65

01

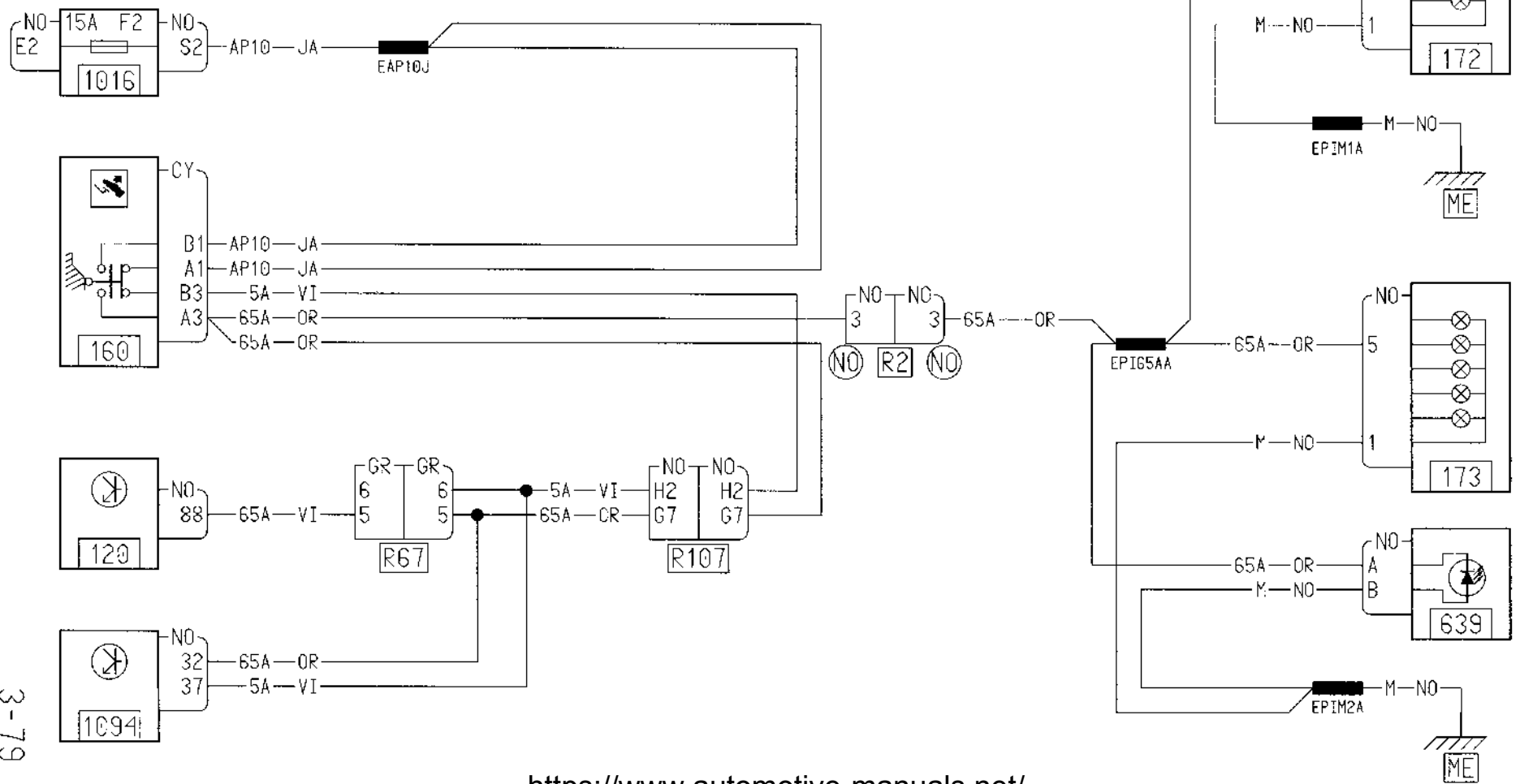
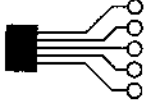


FEUX DE STOP

D7F726/CTFDR/BVM5

X65

01



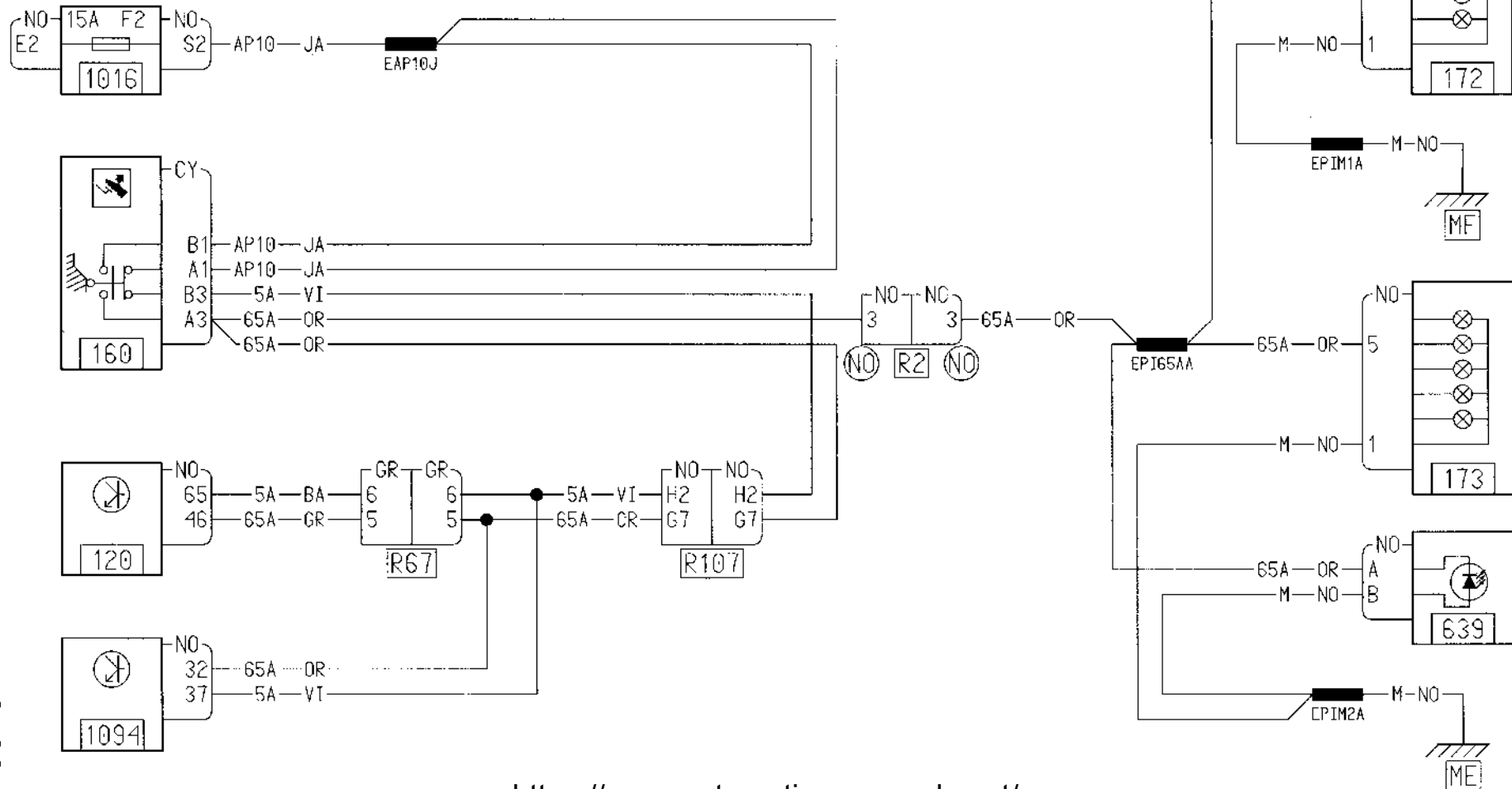
3-79

FEUX DE STOP

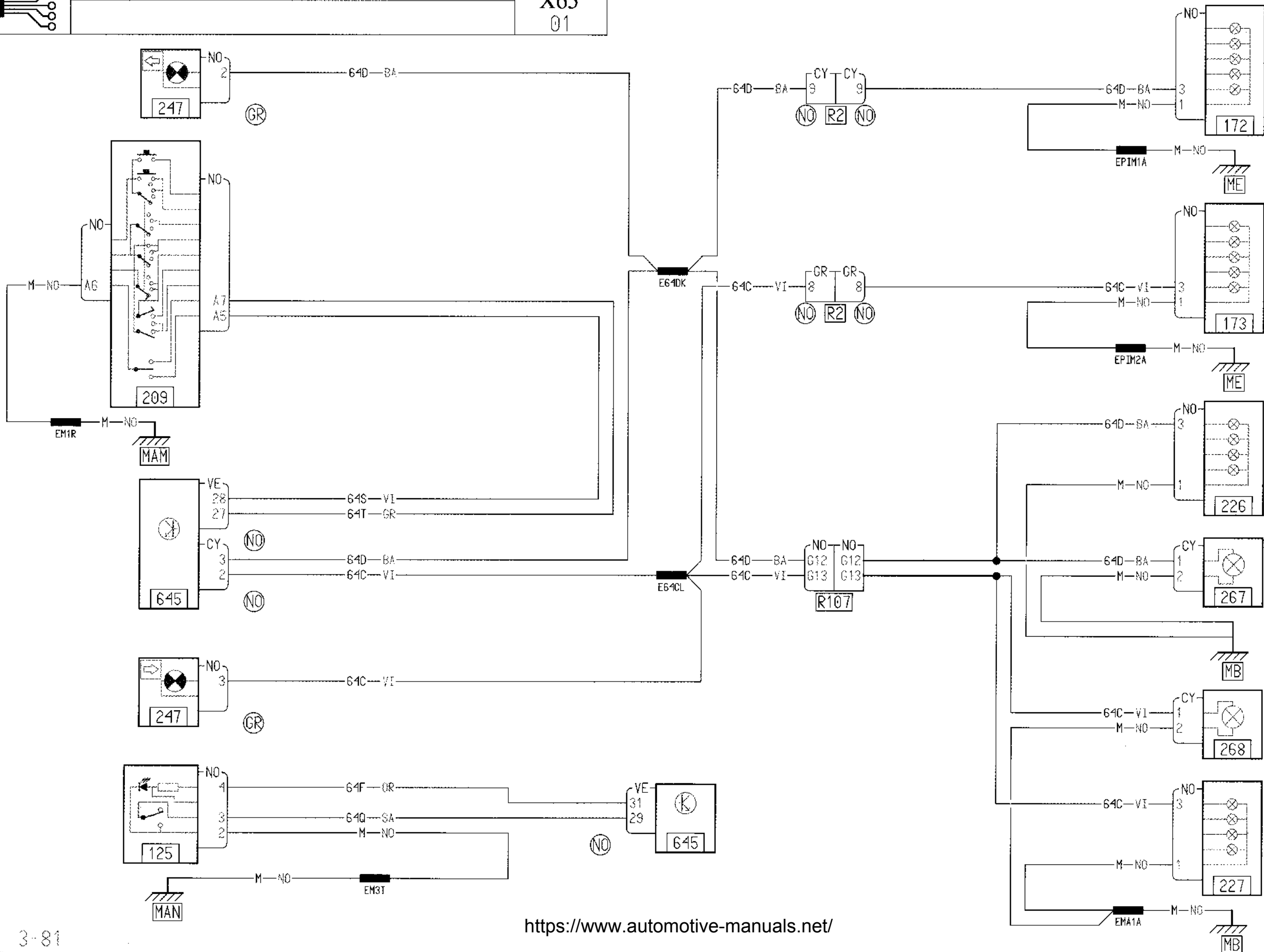
F9Q782/CTFDR/BVM5

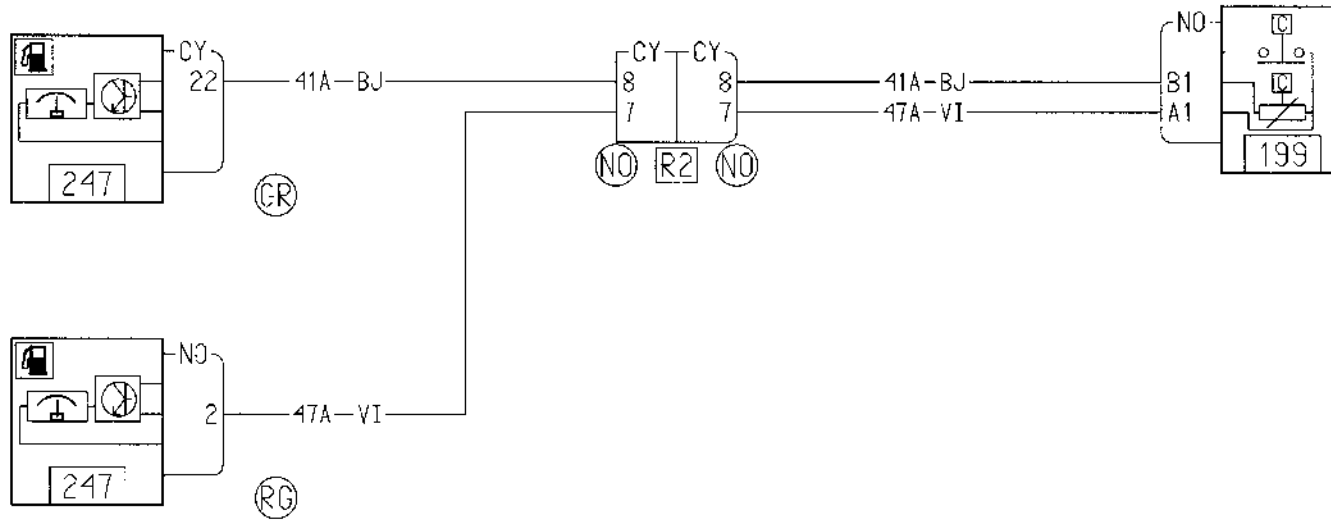
X65

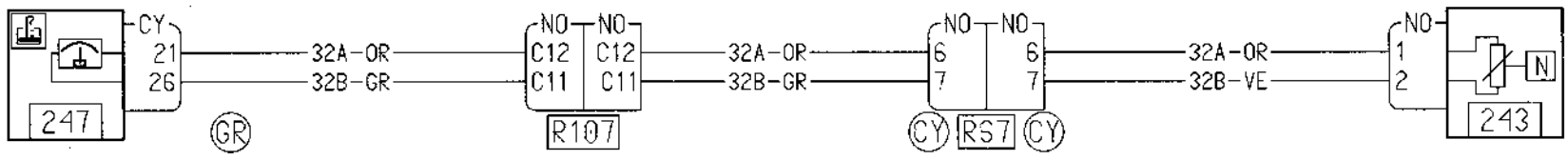
01

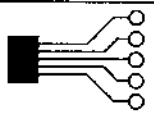


3-80







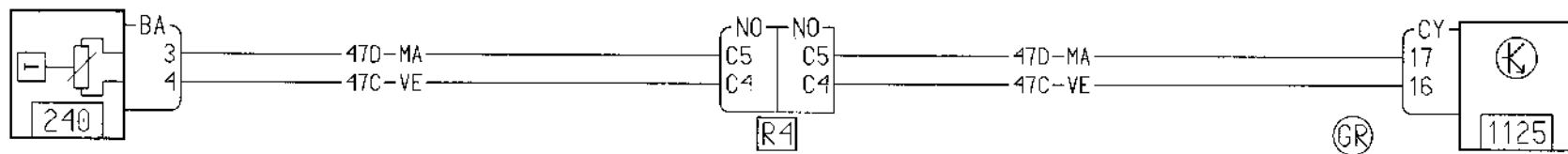


INDICATION TEMPERATURE EXTERIEURE

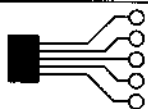
NINAV3

X65

01



3-34

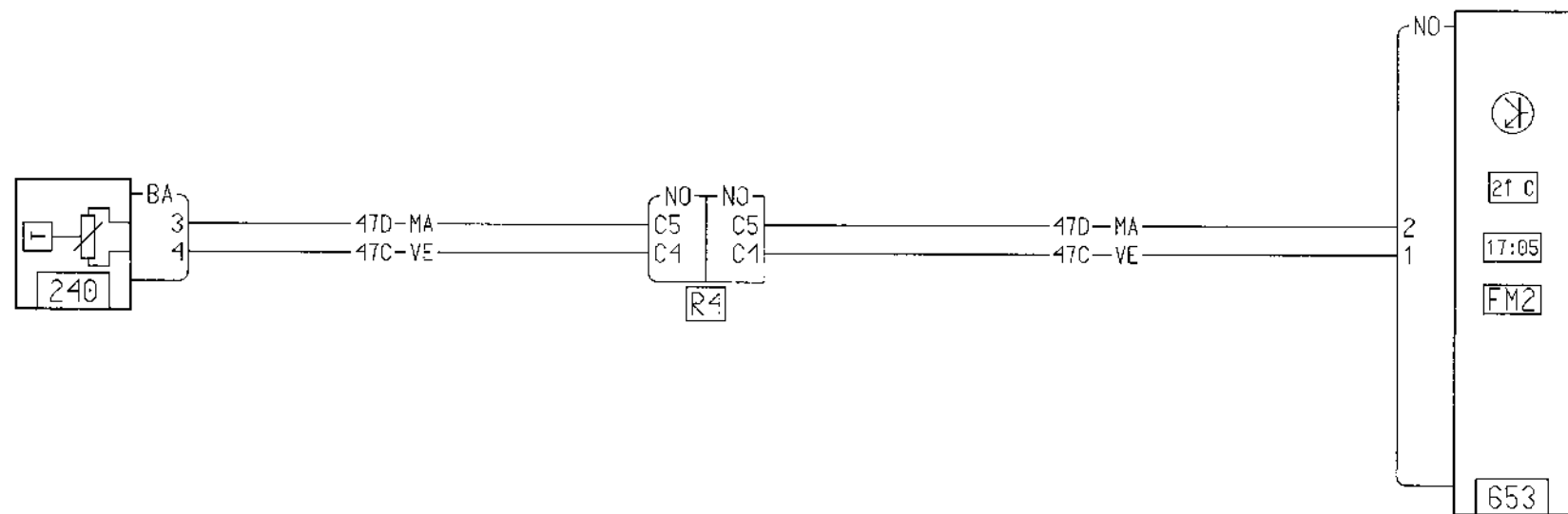


INDICATION TEMPERATURE EXTERIEURE

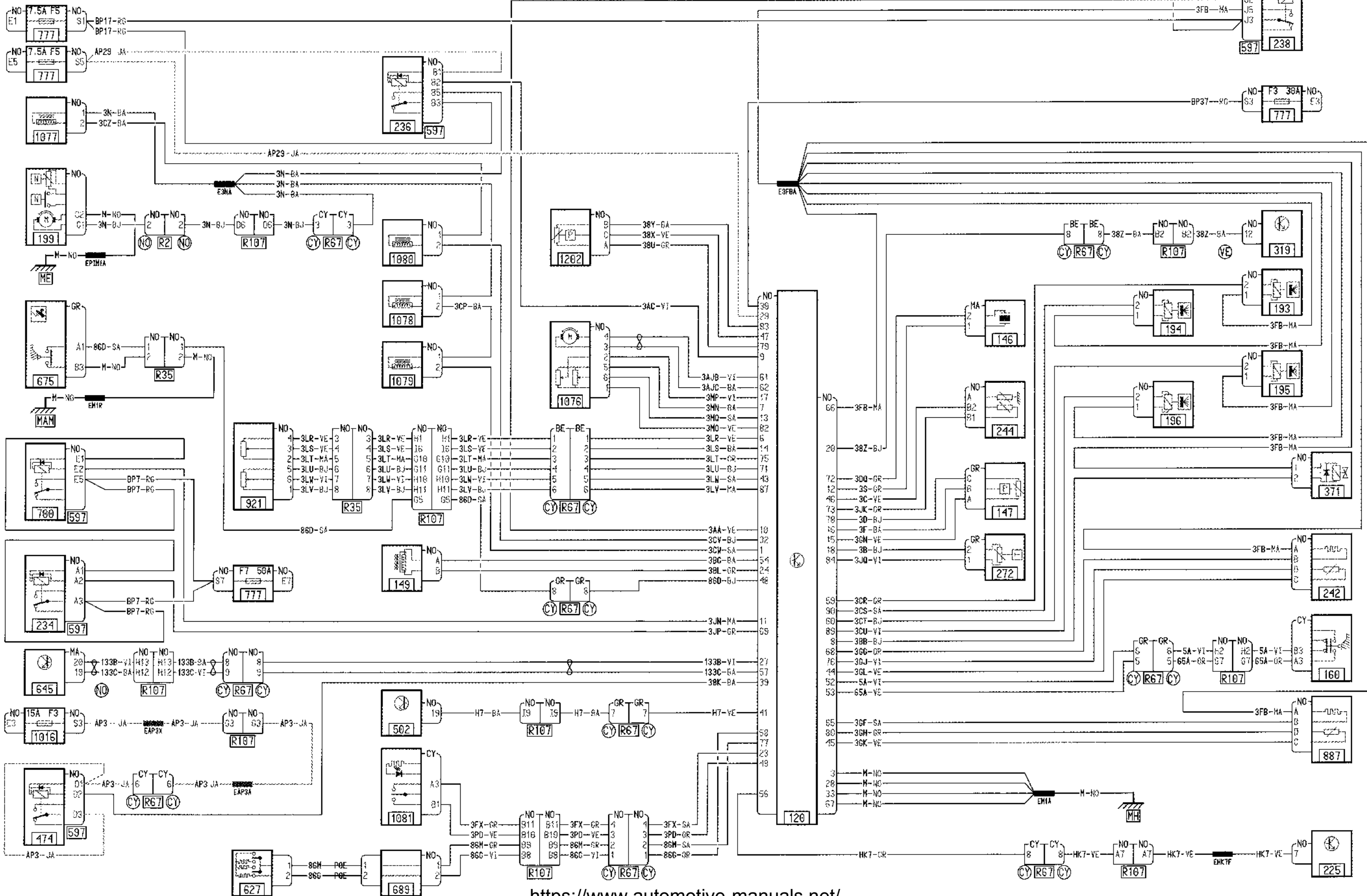
RAD06

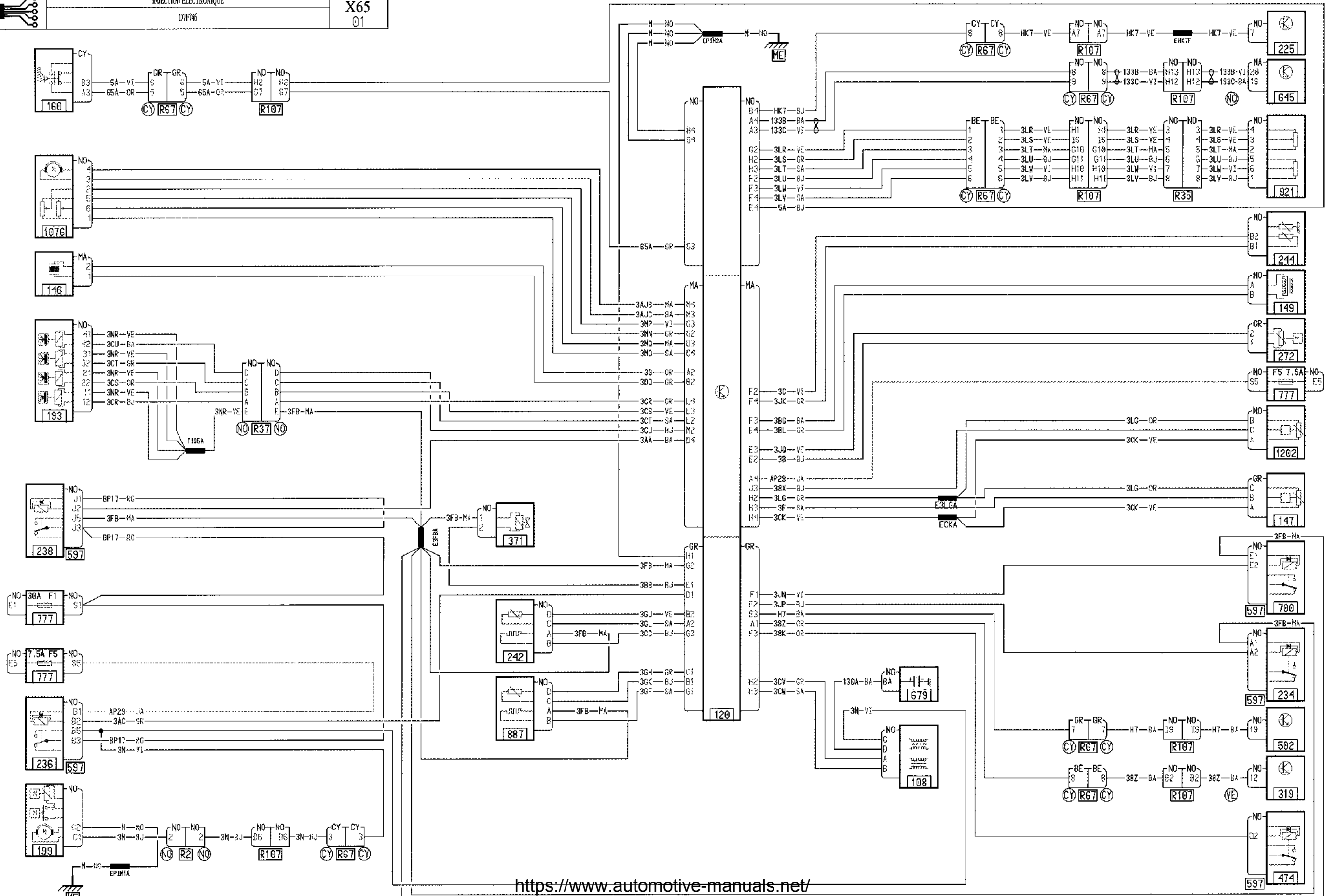
X65

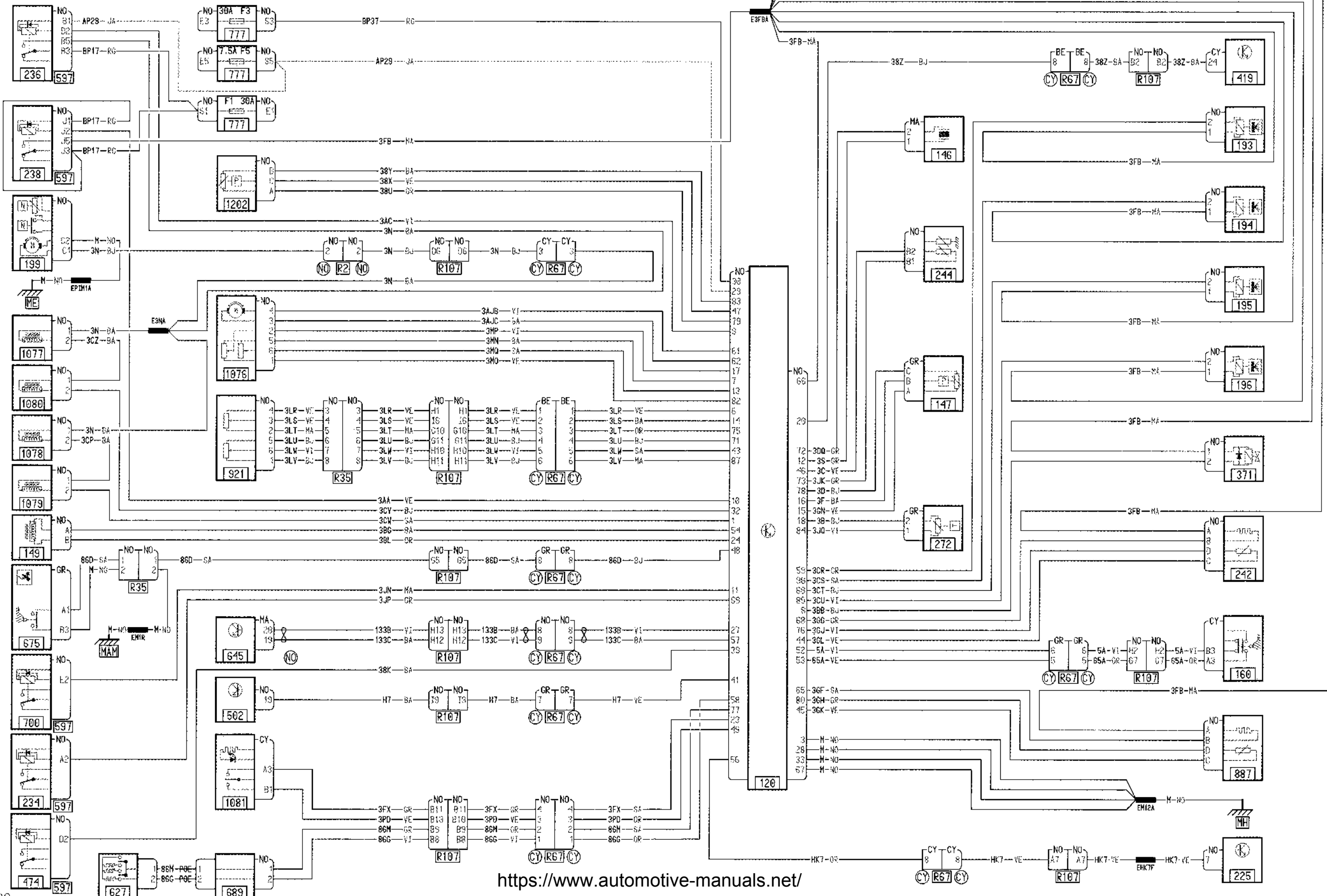
01

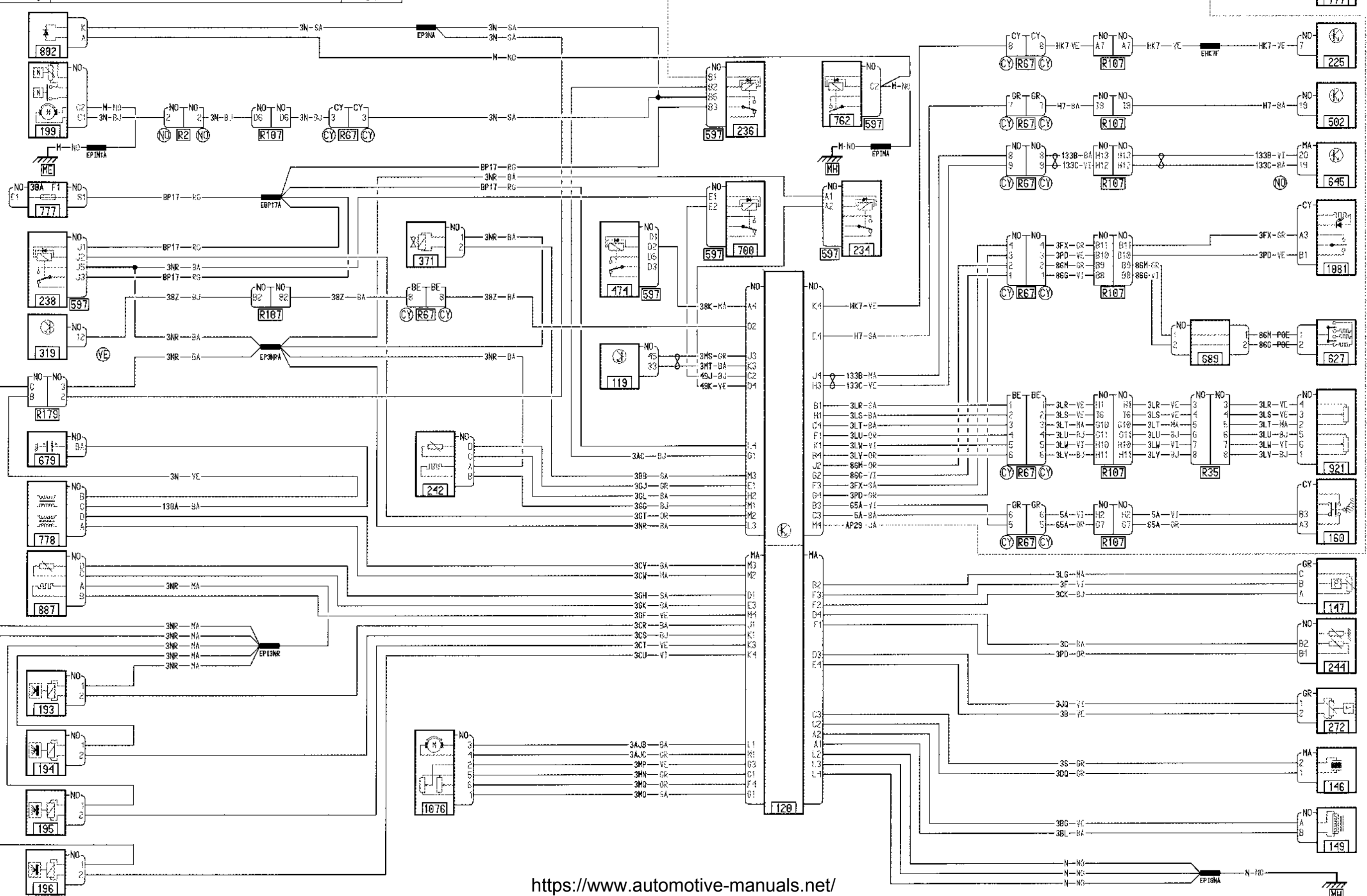


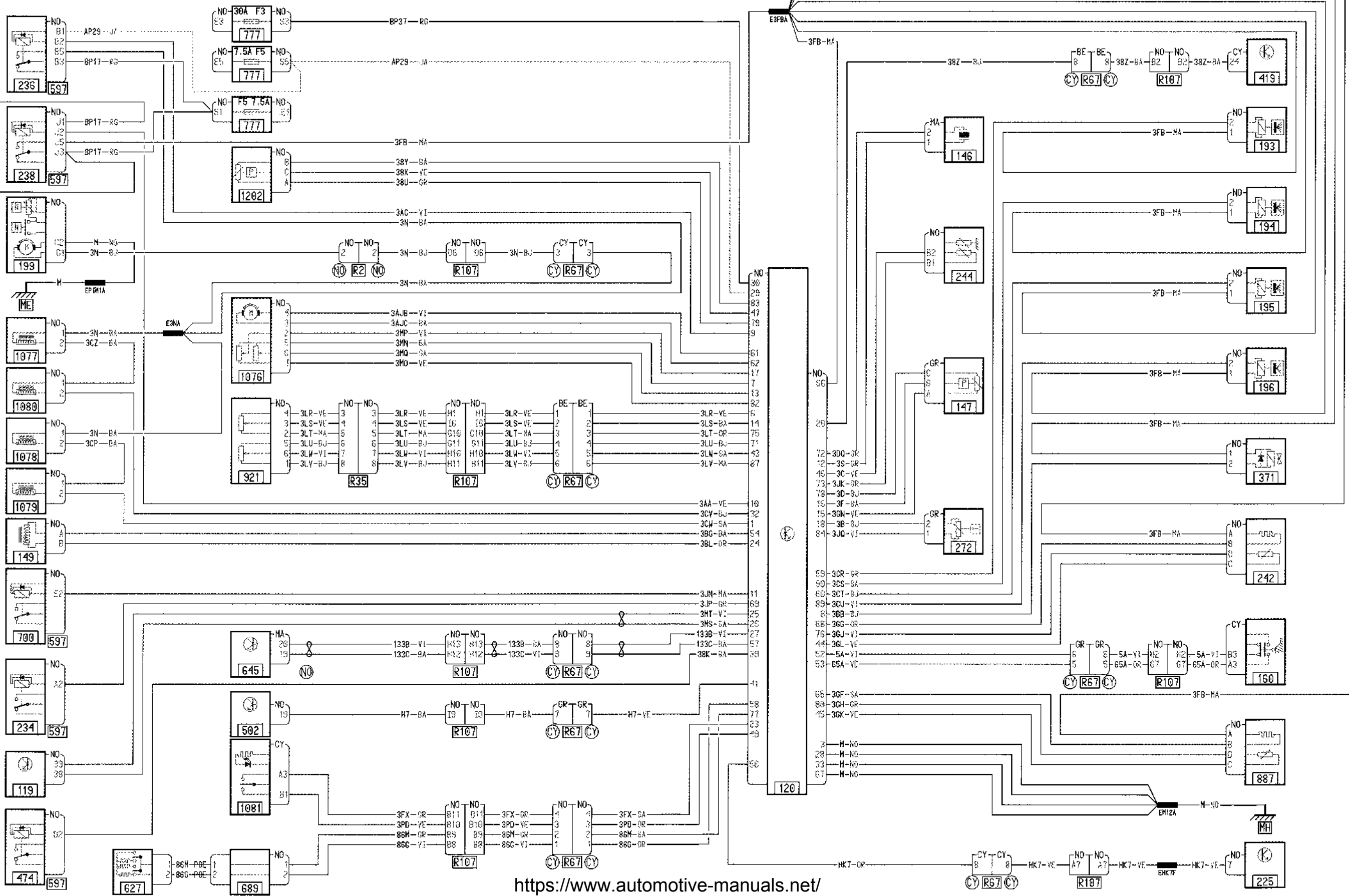
3-85

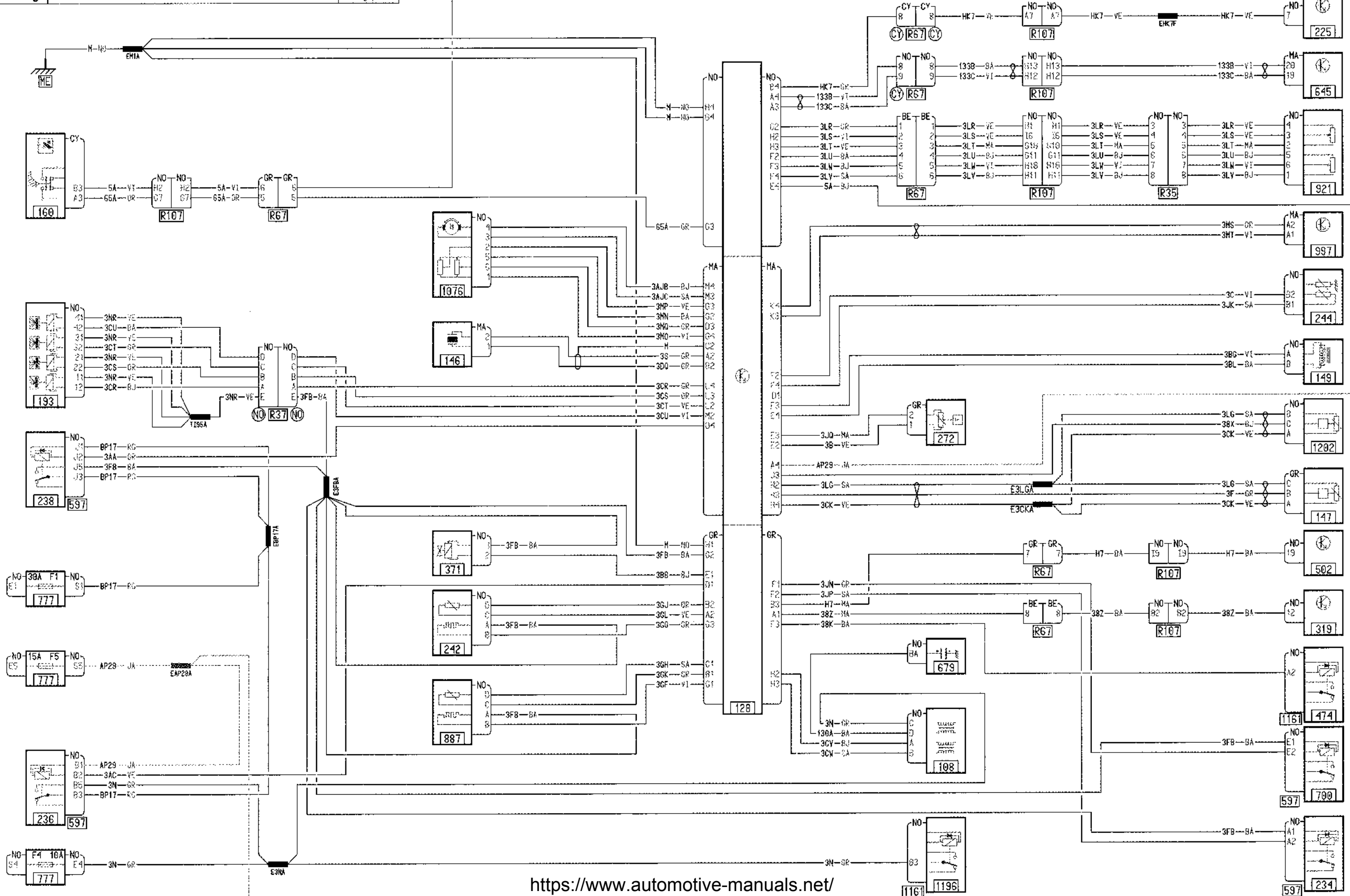


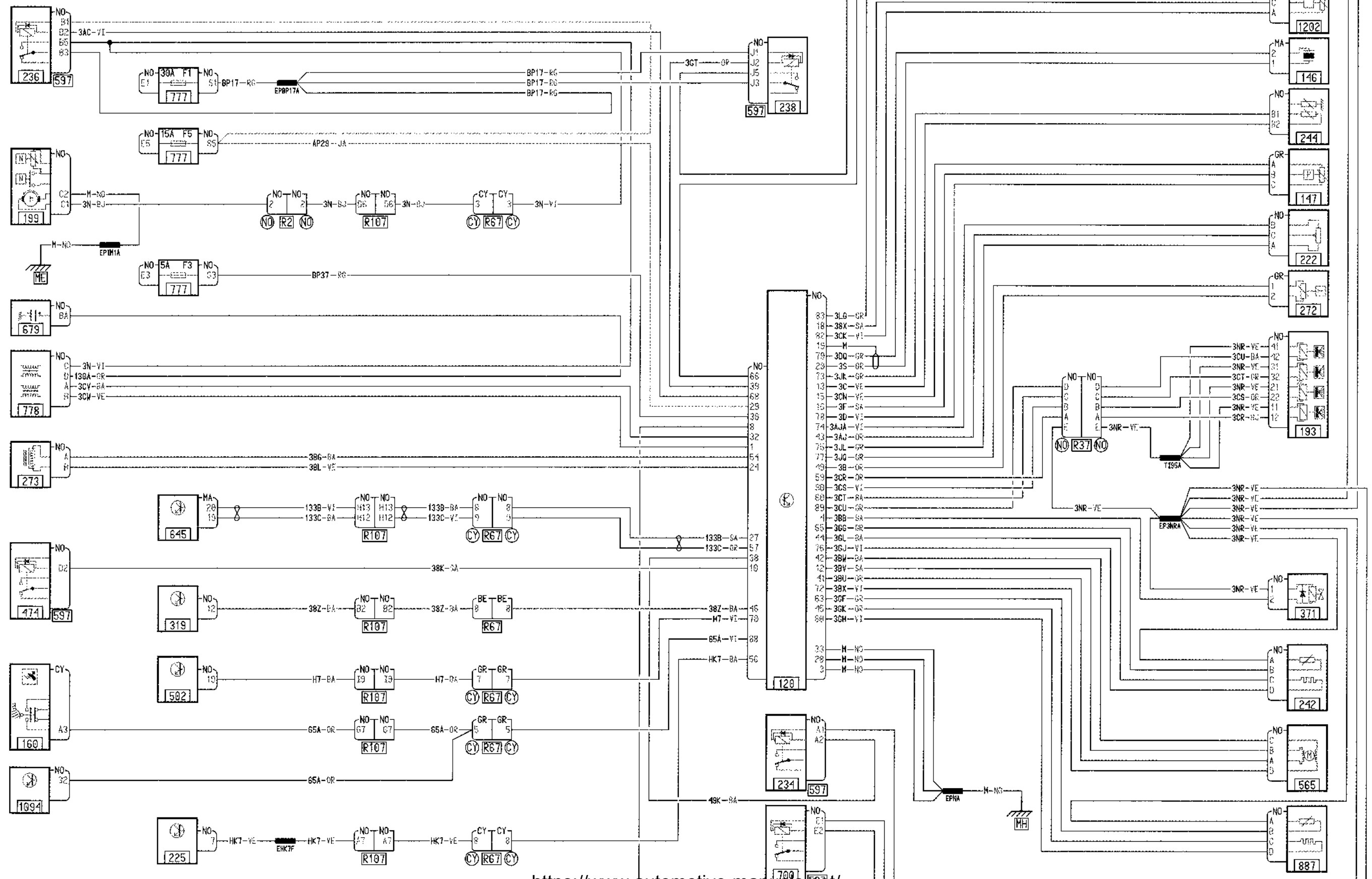


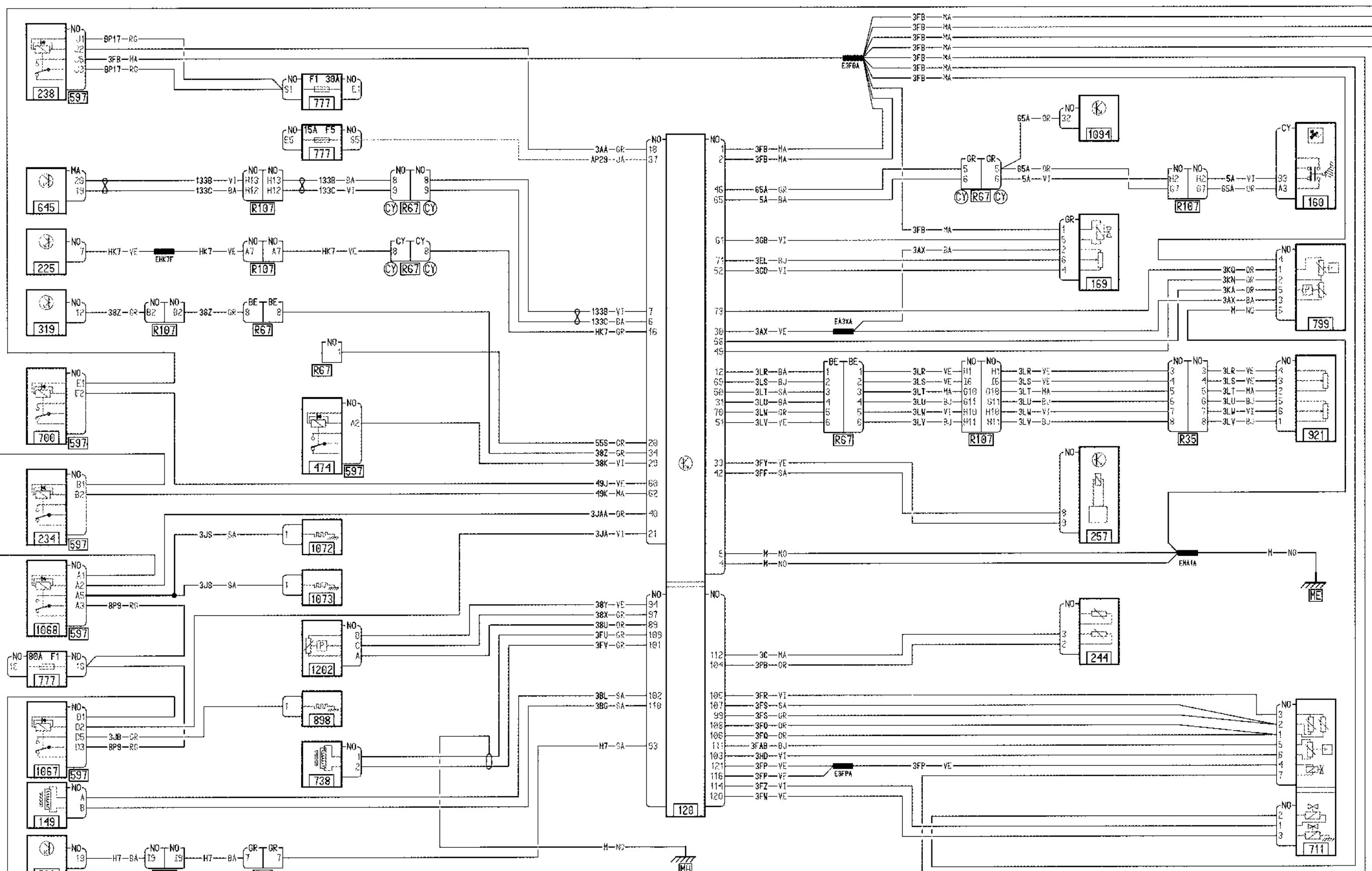


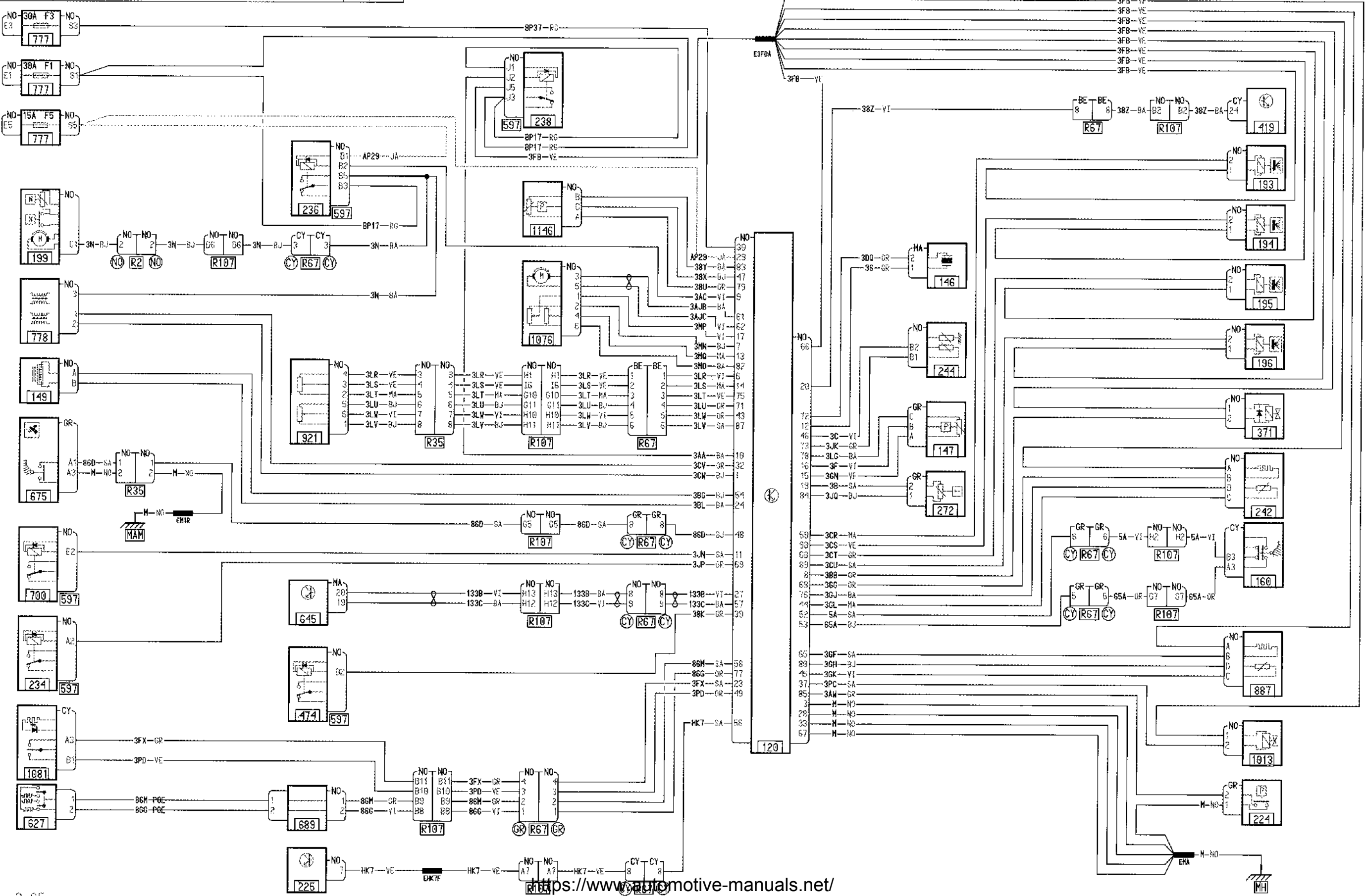


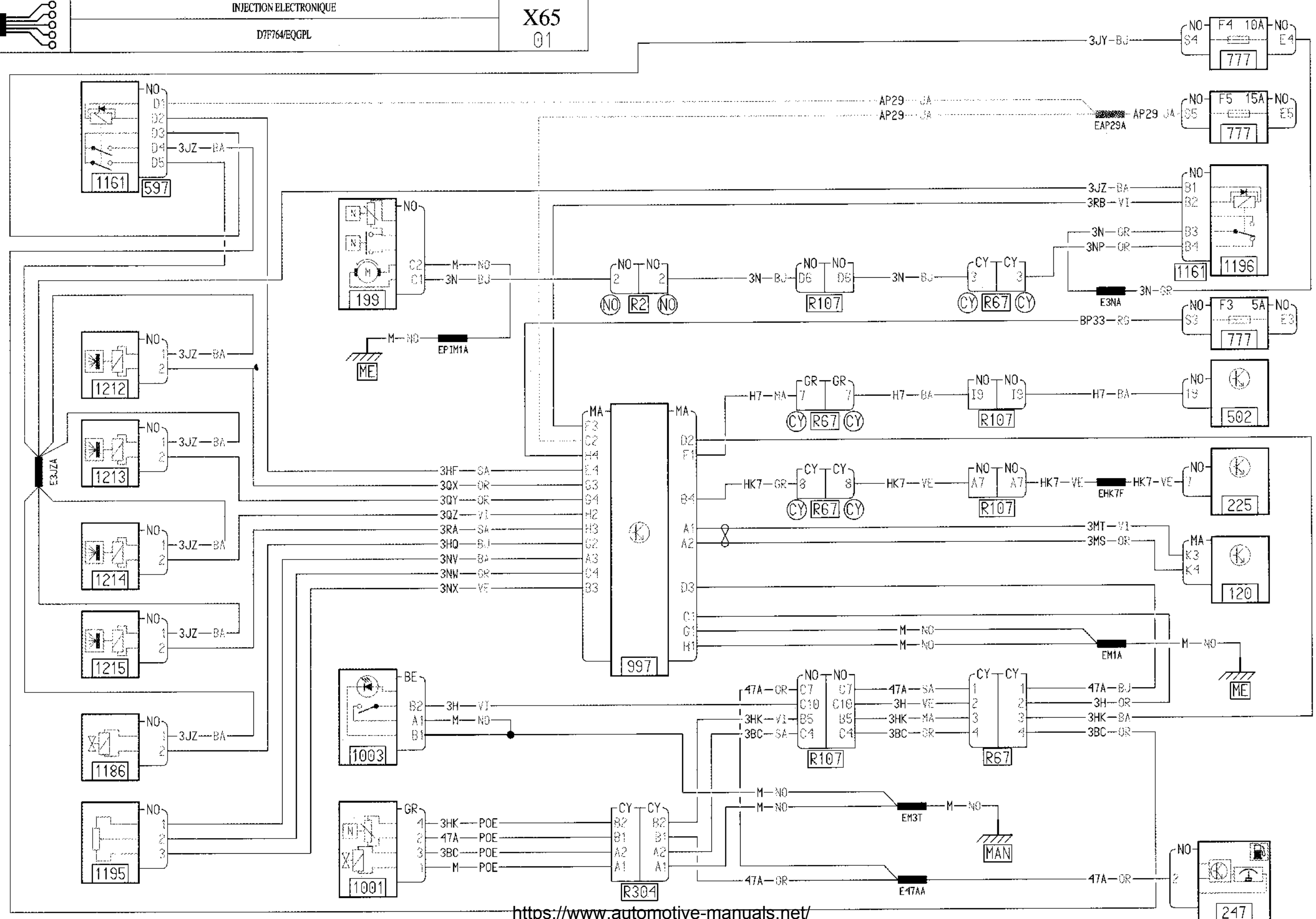


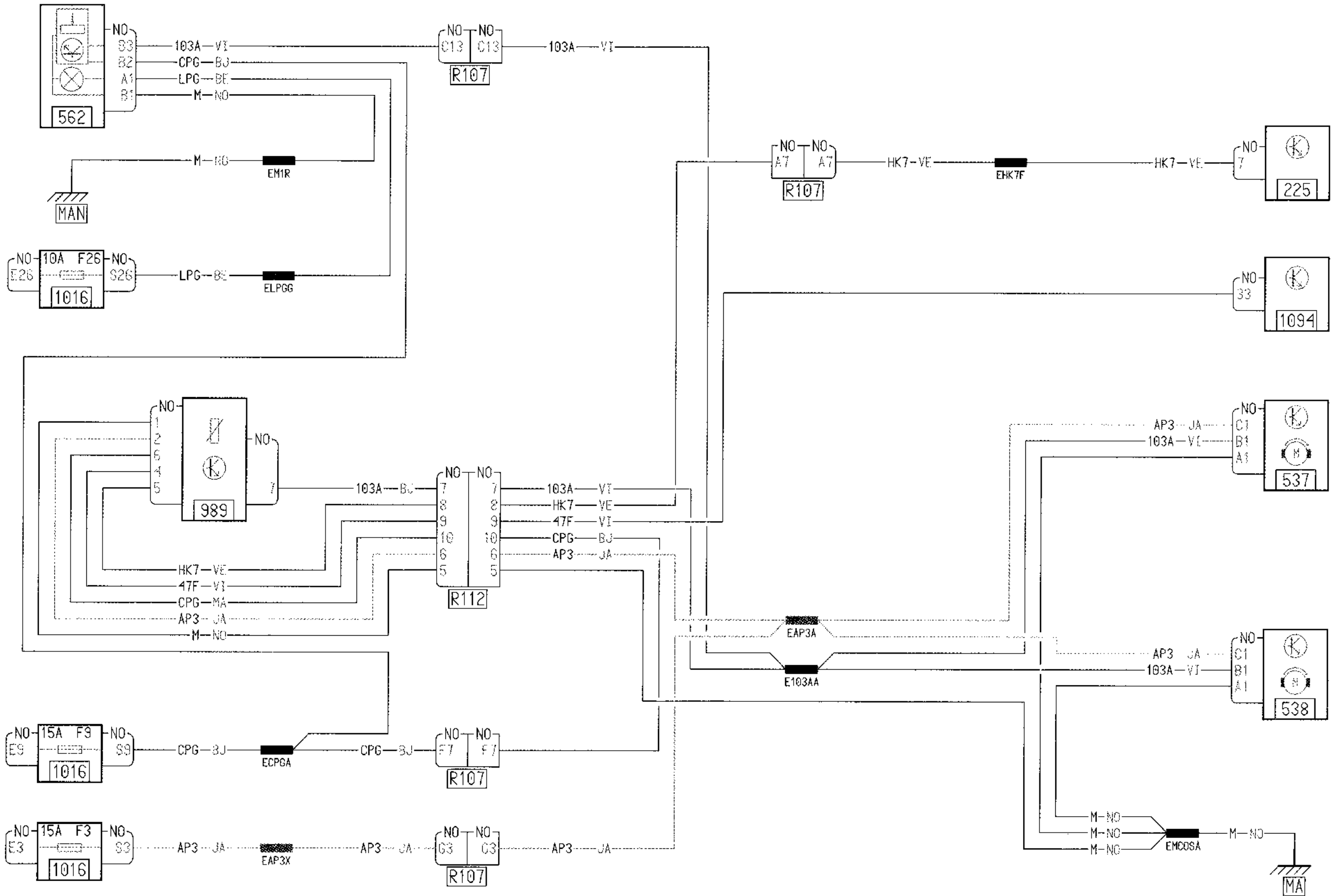


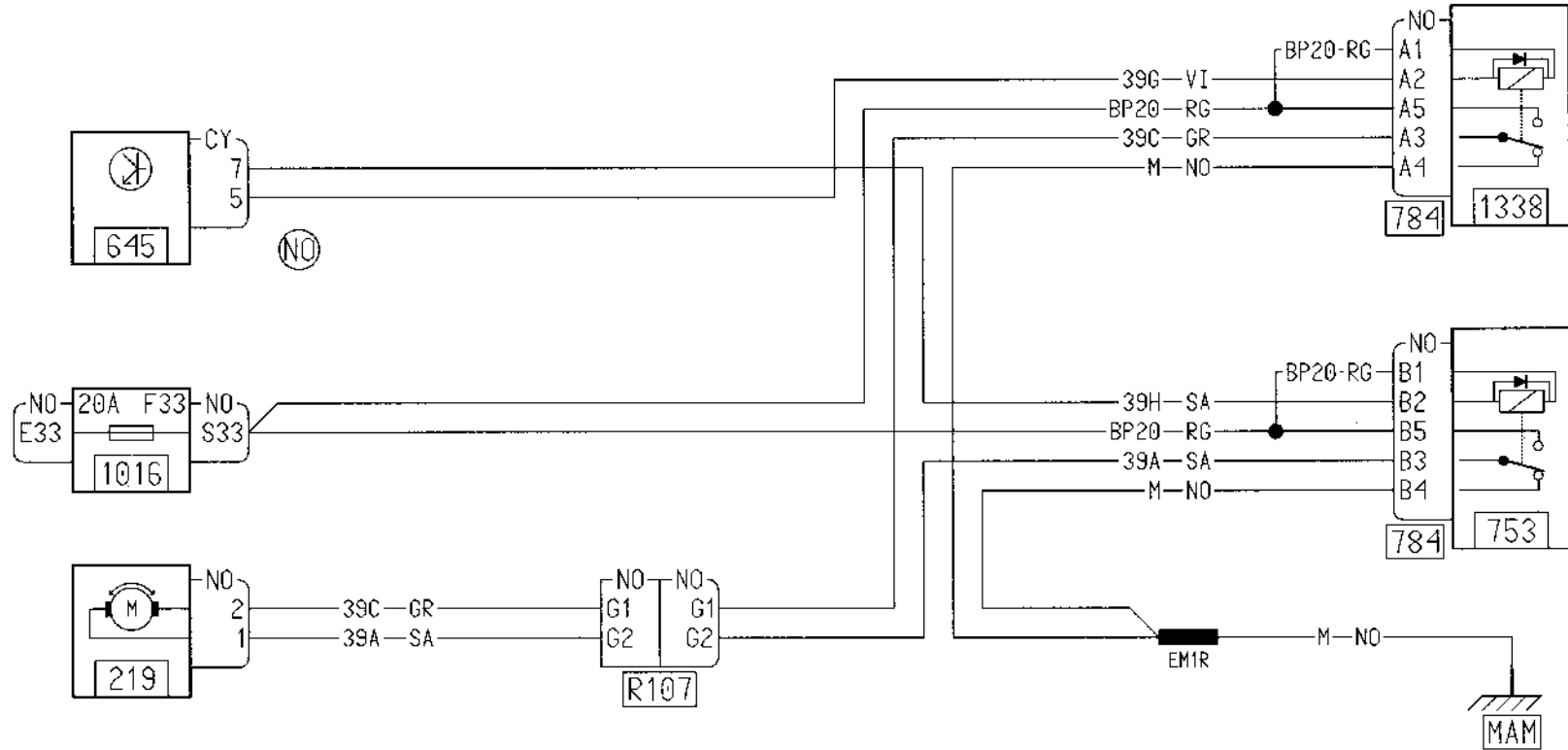


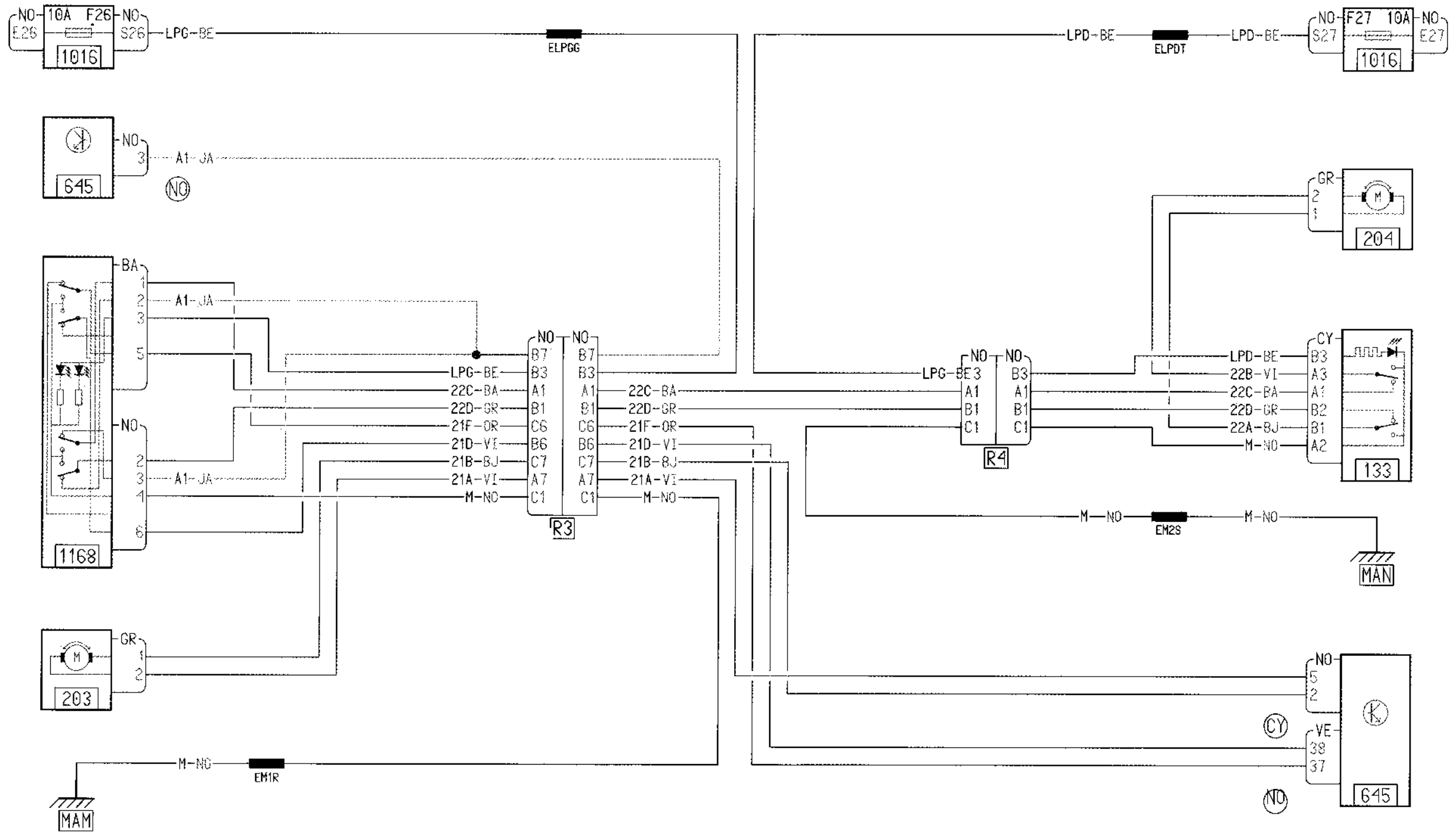


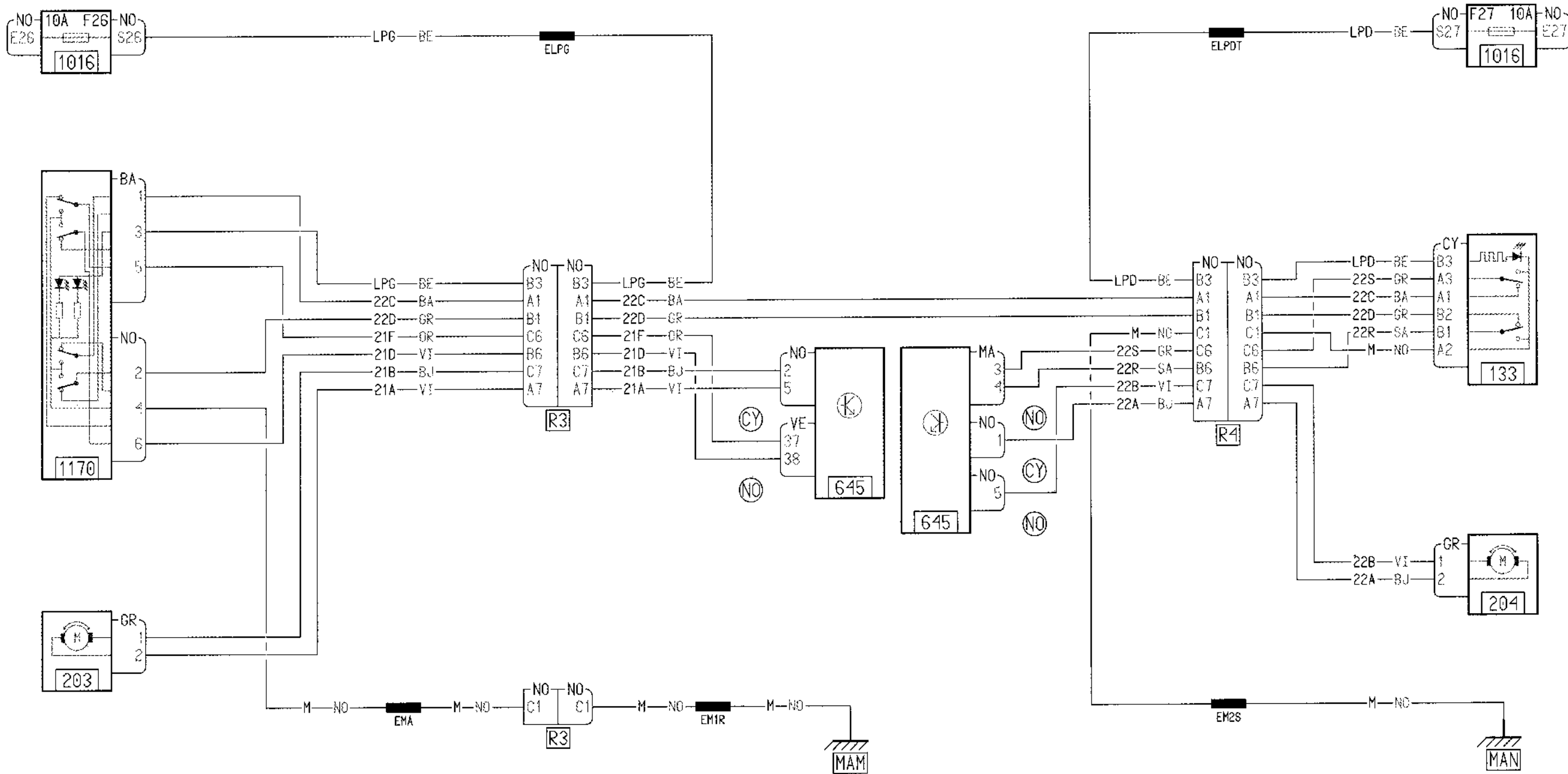


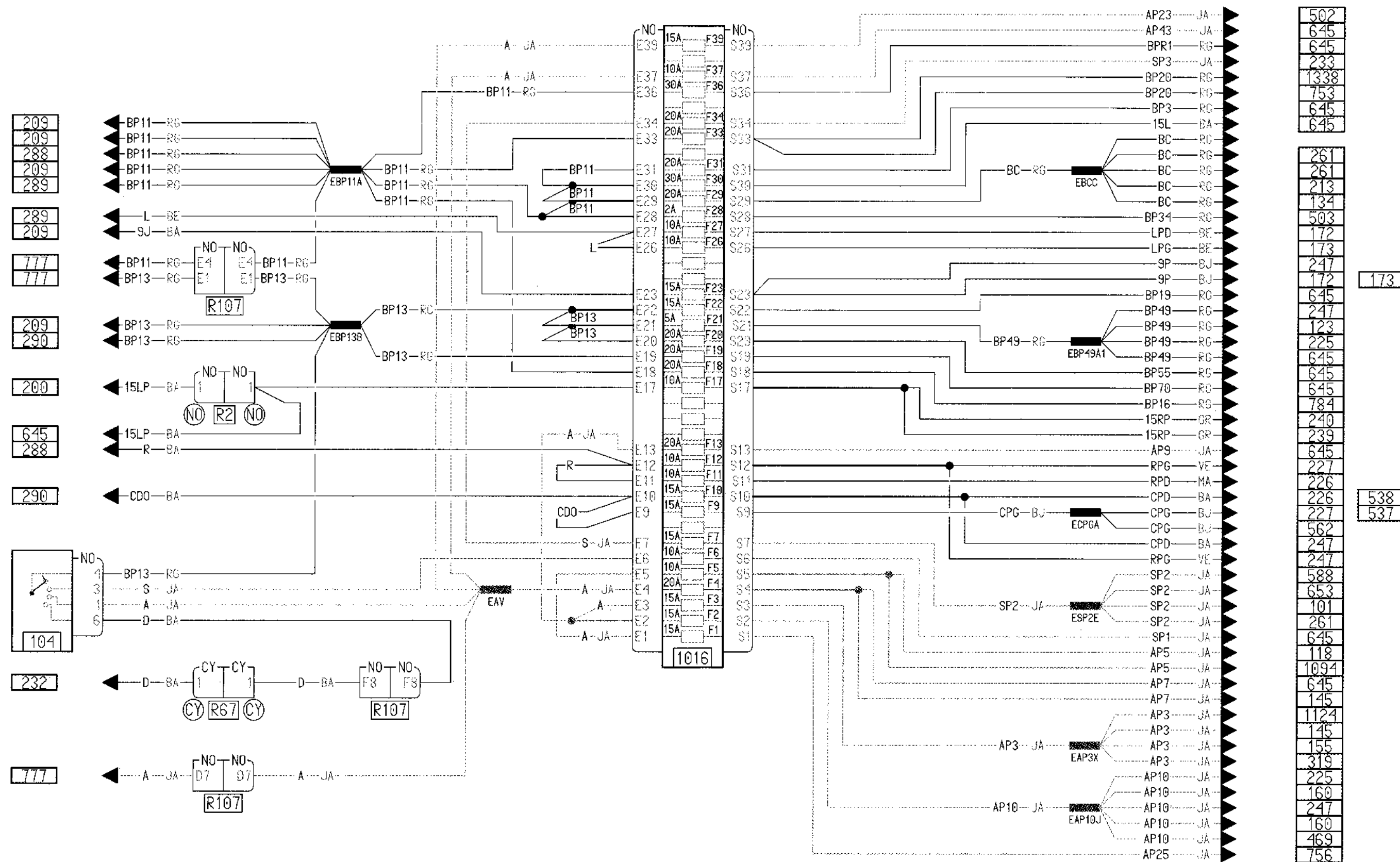












209
209
288
209
289

289
209

777
777

209
290

200

645
288

290

NO
4
3
1
6
104

232

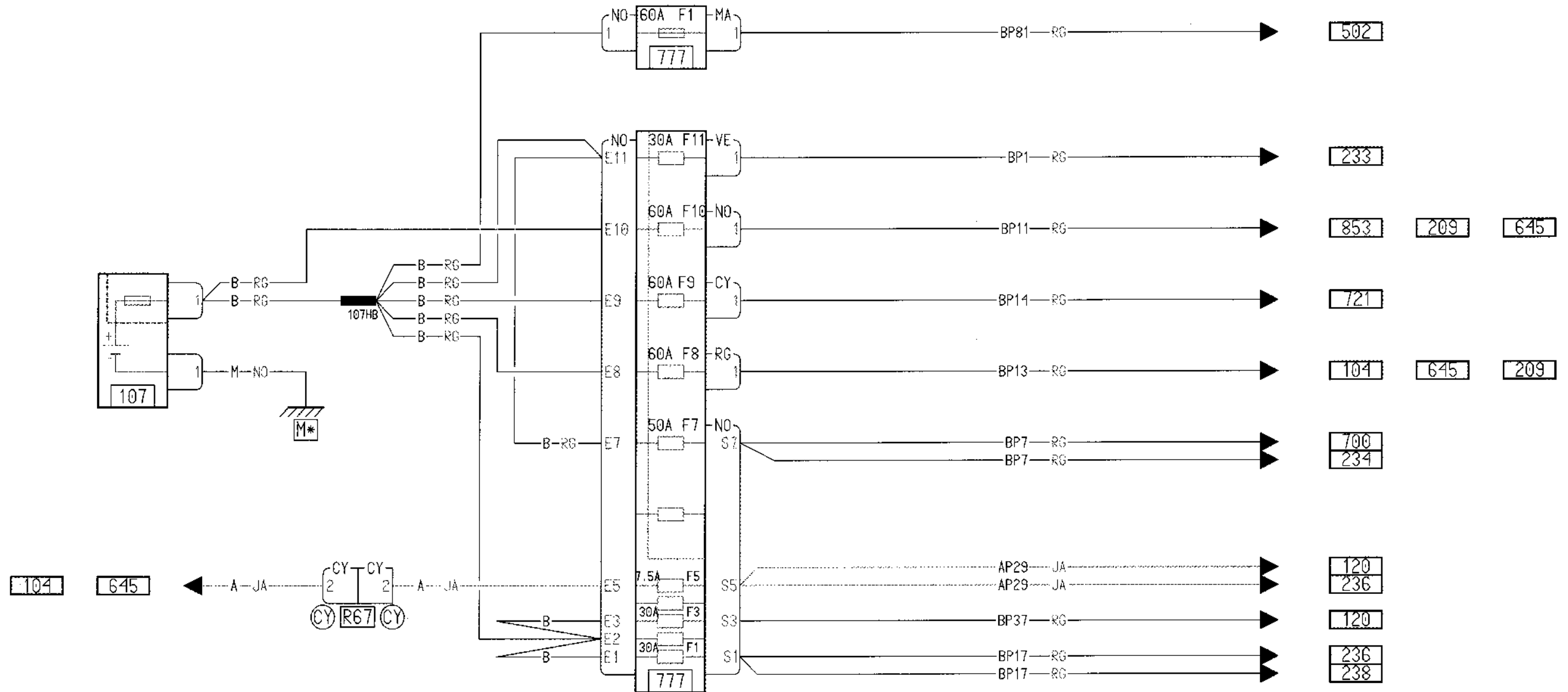
777

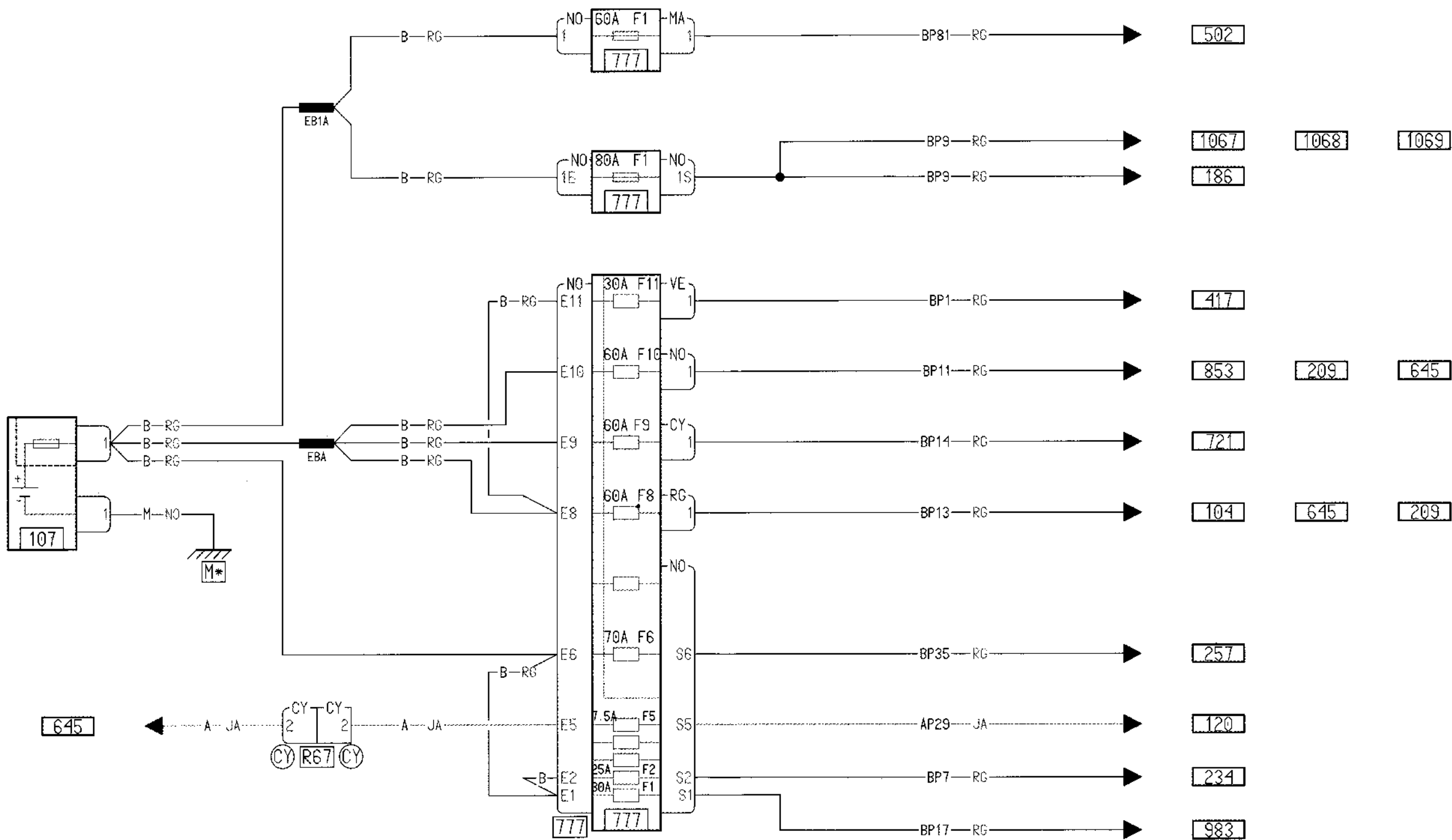
502
645
645
233
1338
753
645
645

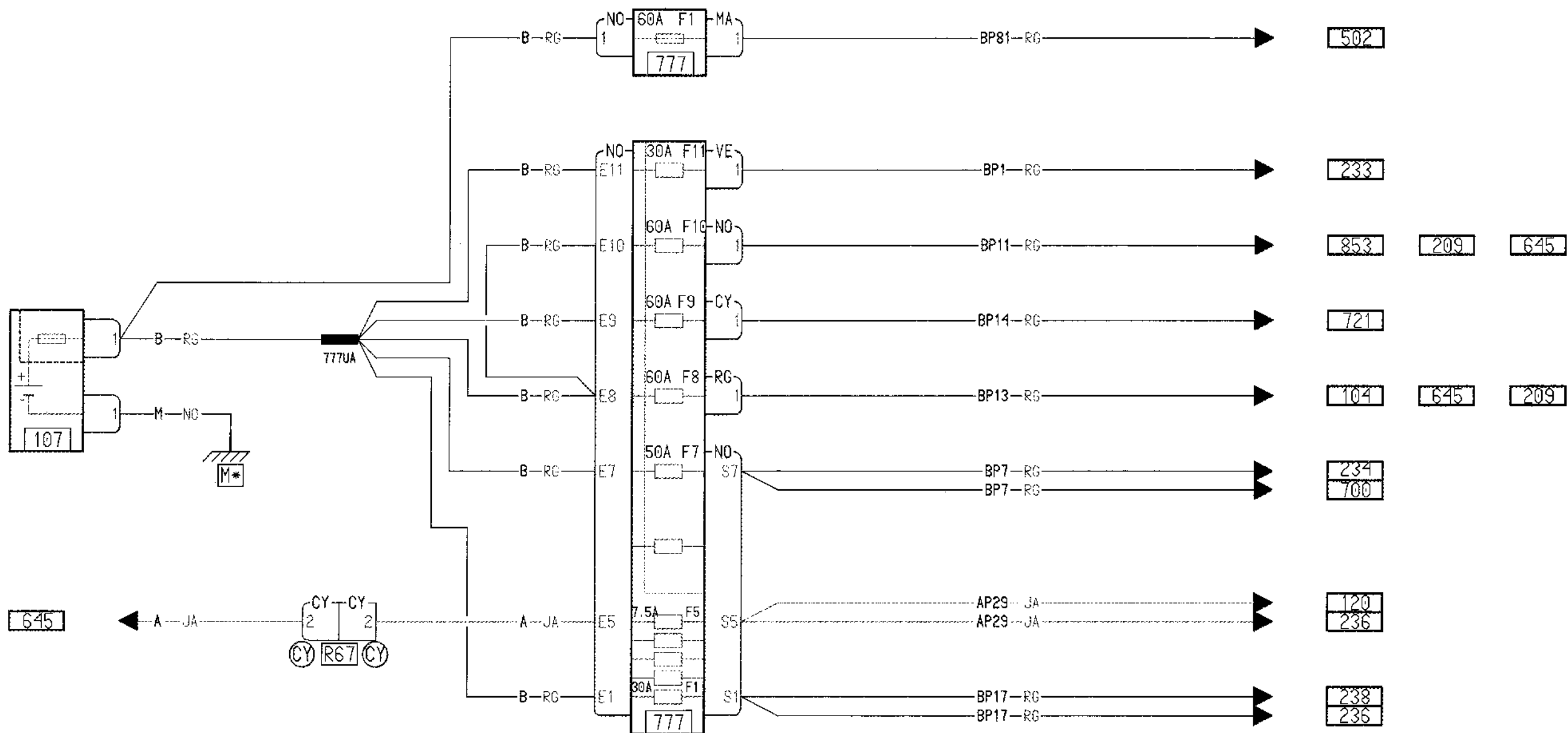
261
261
213
134
503
172
173
247
172
645
247
123
225
645
645
645
784
240
239
645
227
226
226
227
562
247
588
653
101
261
645
118
1094
645
145
1124
145
155
319
225
160
247
160
469
756

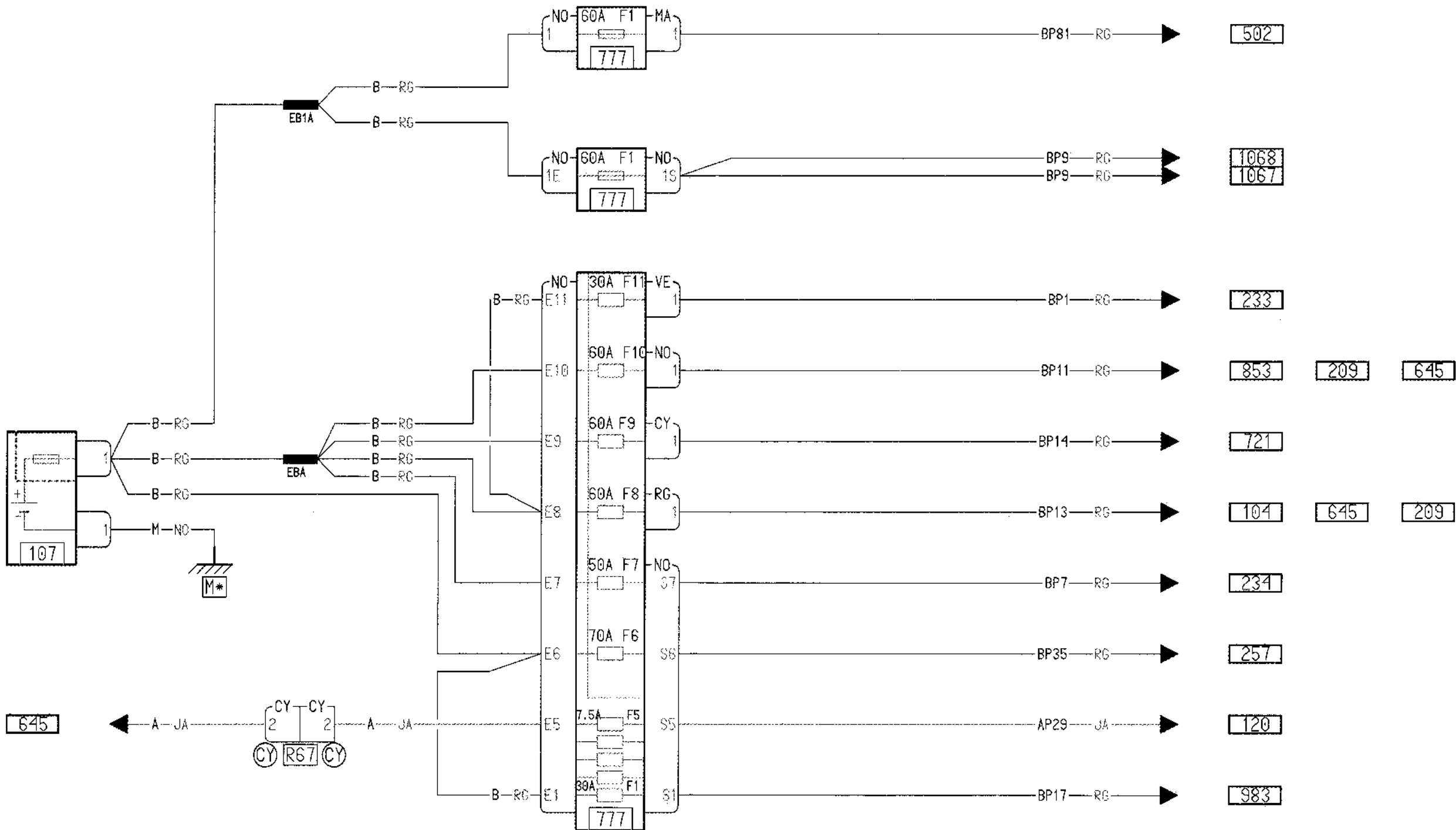
173

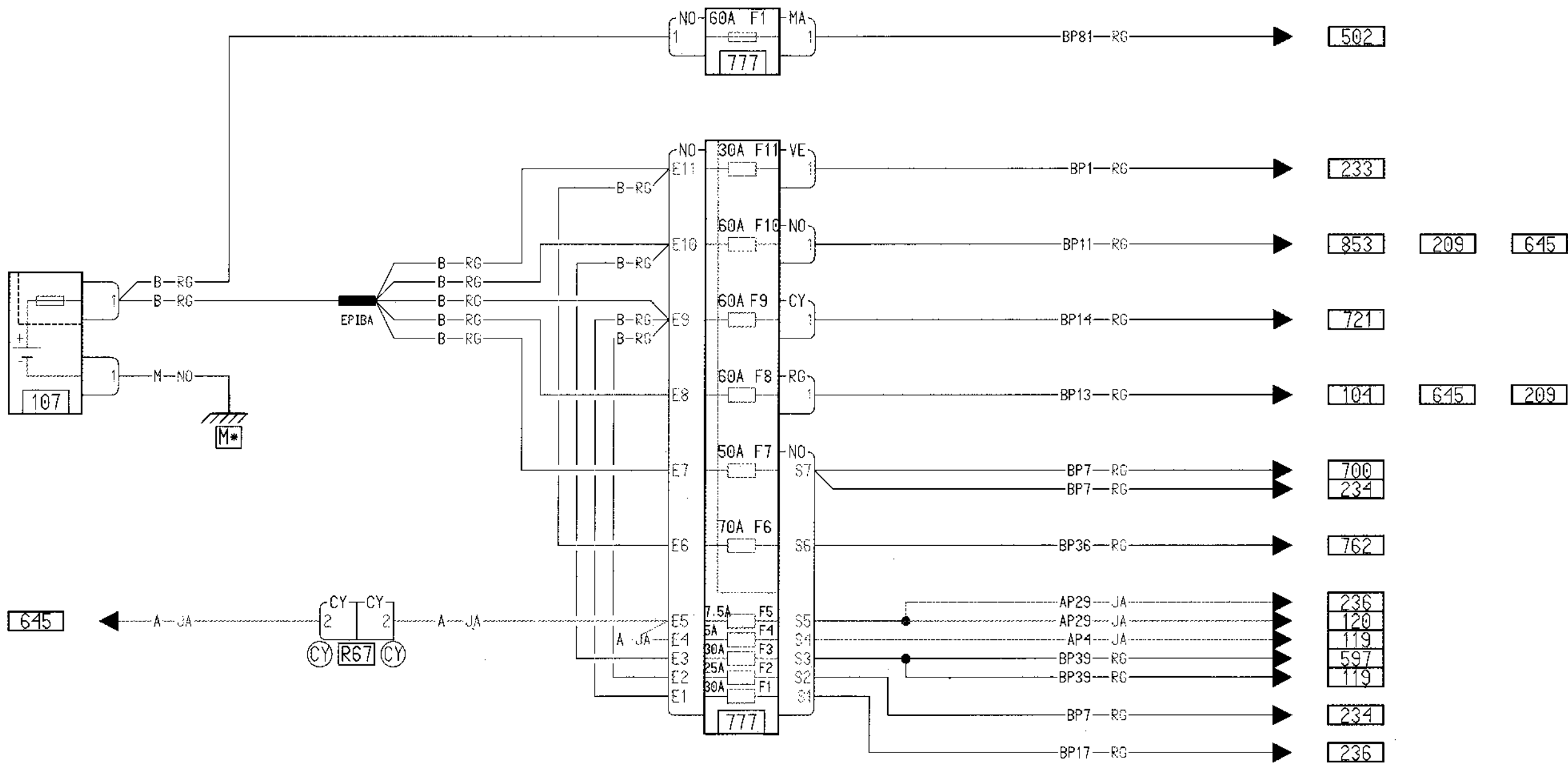
538
537

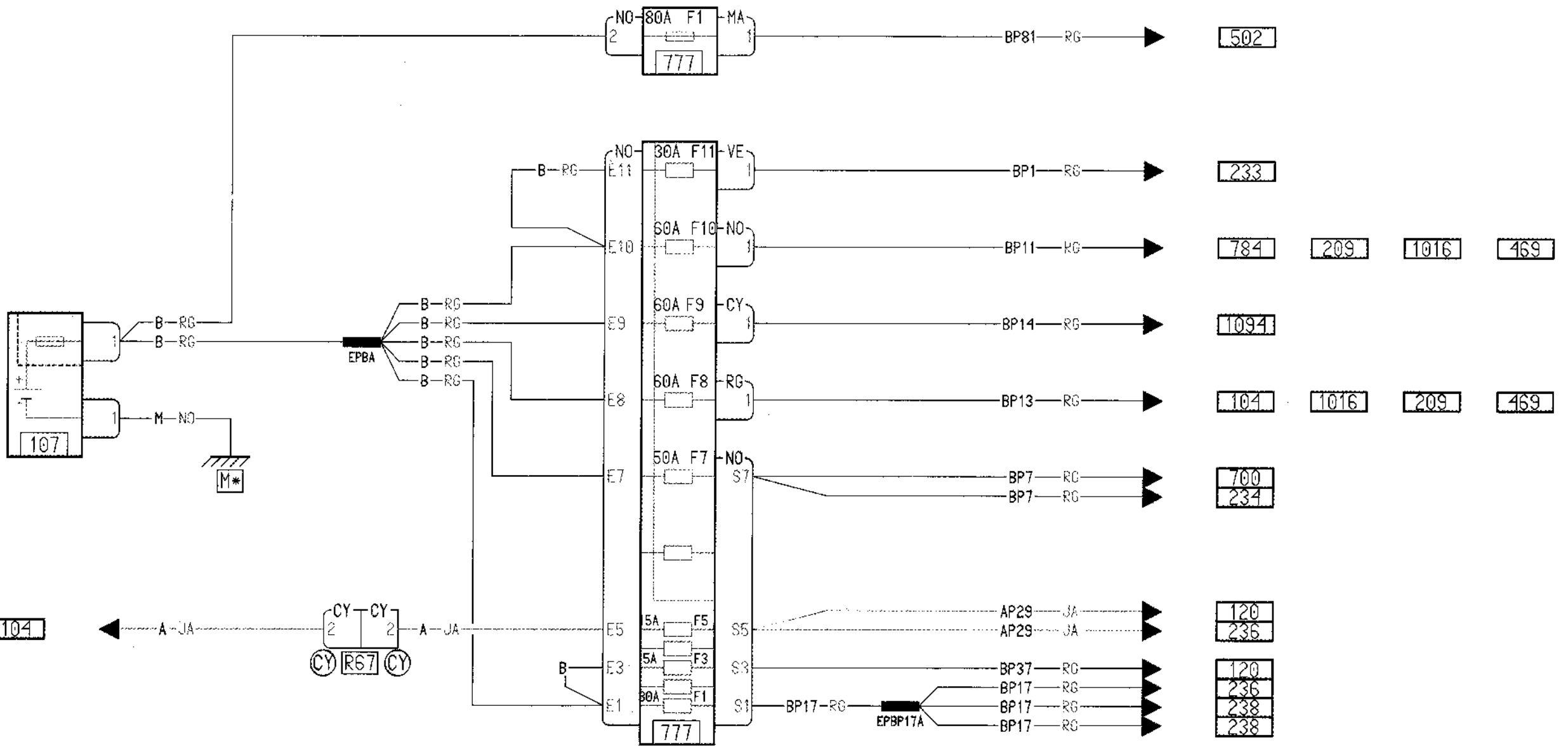






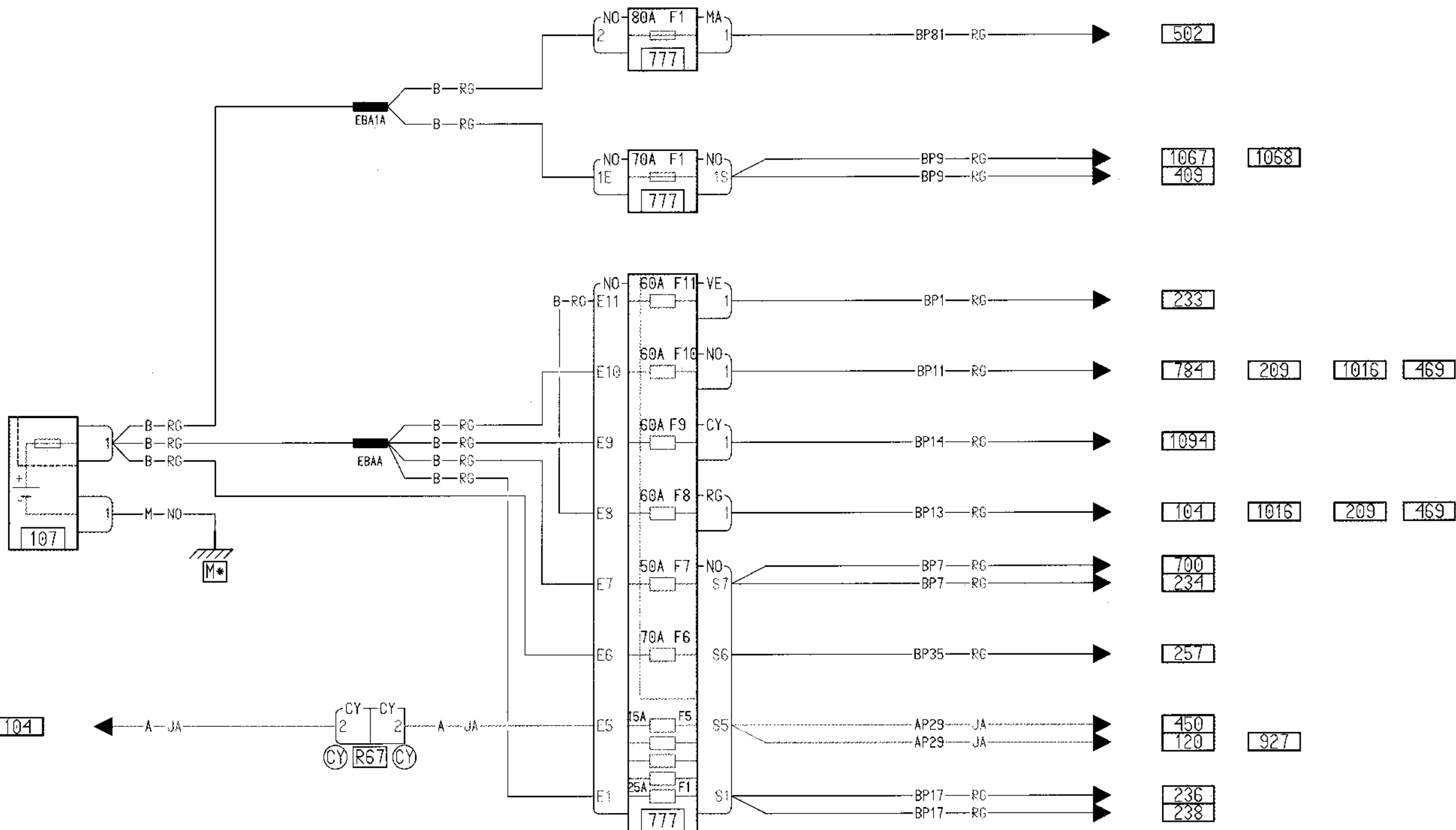


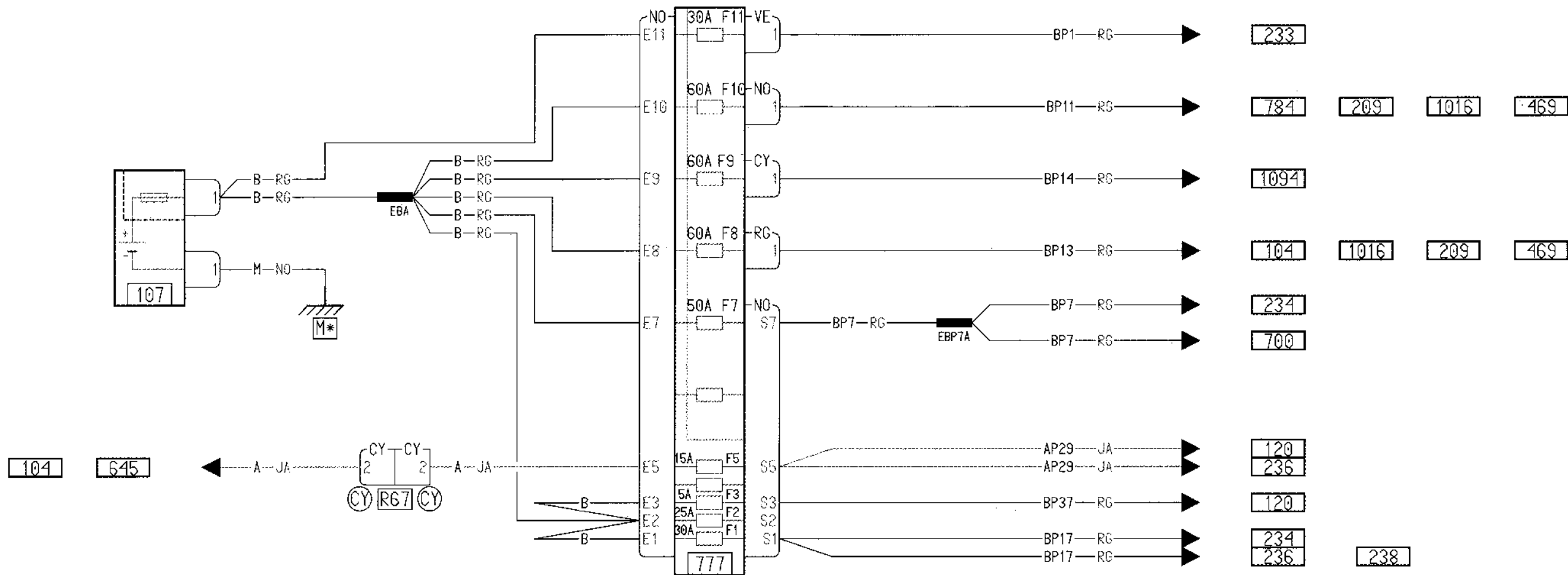




1016 104


- BP81 - RG → 502
- BP1 - RG → 233
- BP11 - RG → 784 209 1016 469
- BP14 - RG → 1094
- BP13 - RG → 104 1016 209 469
- BP7 - RG → 700 234
- BP7 - RG → 700 234
- AP29 - JA → 120 236
- AP29 - JA → 120 236
- BP37 - RG → 120
- BP17 - RG → 236
- BP17 - RG → 238
- BP17 - RG → 238









- 203
- 204
- 1016
- 203




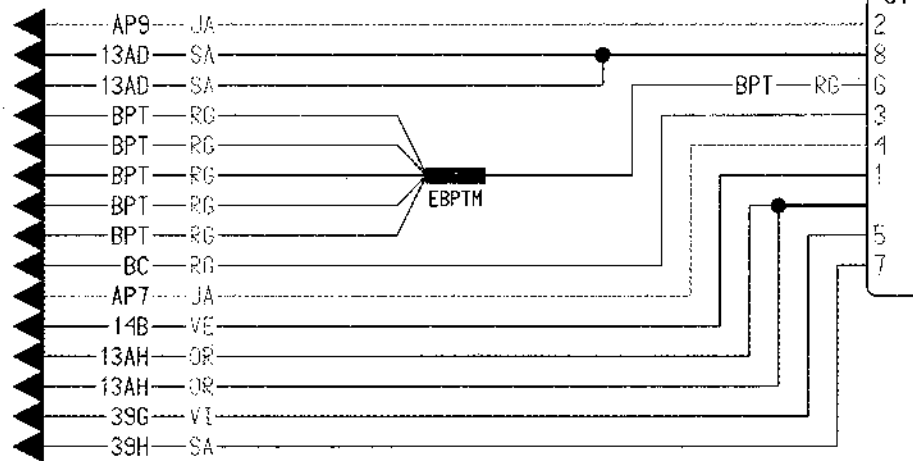
- 138
- 145
- 255
- 1016
- 256
- 288
- 138
- 1016
- 212



- 304
- 304
- 1016
- 1170
- 1016
- 200
- 1016



- 1016
- 529
- 213
- 463
- 524
- 523
- 165
- 213
- 1016
- 1016
- 212
- 523
- 524
- 753
- 1338



- 1016
- 145
- 145
- 1016
- 1058
- 154
- 209
- 209
- 209
- 209
- 128
- 178
- 125
- 145
- 145
- 209
- 123
- 125
- 132
- 132
- 180
- 145

- 225
- 289
- 290
- 123

- 1094
- 1094
- 120
- 120

- 209
- 145
- 212
- 1124
- 209

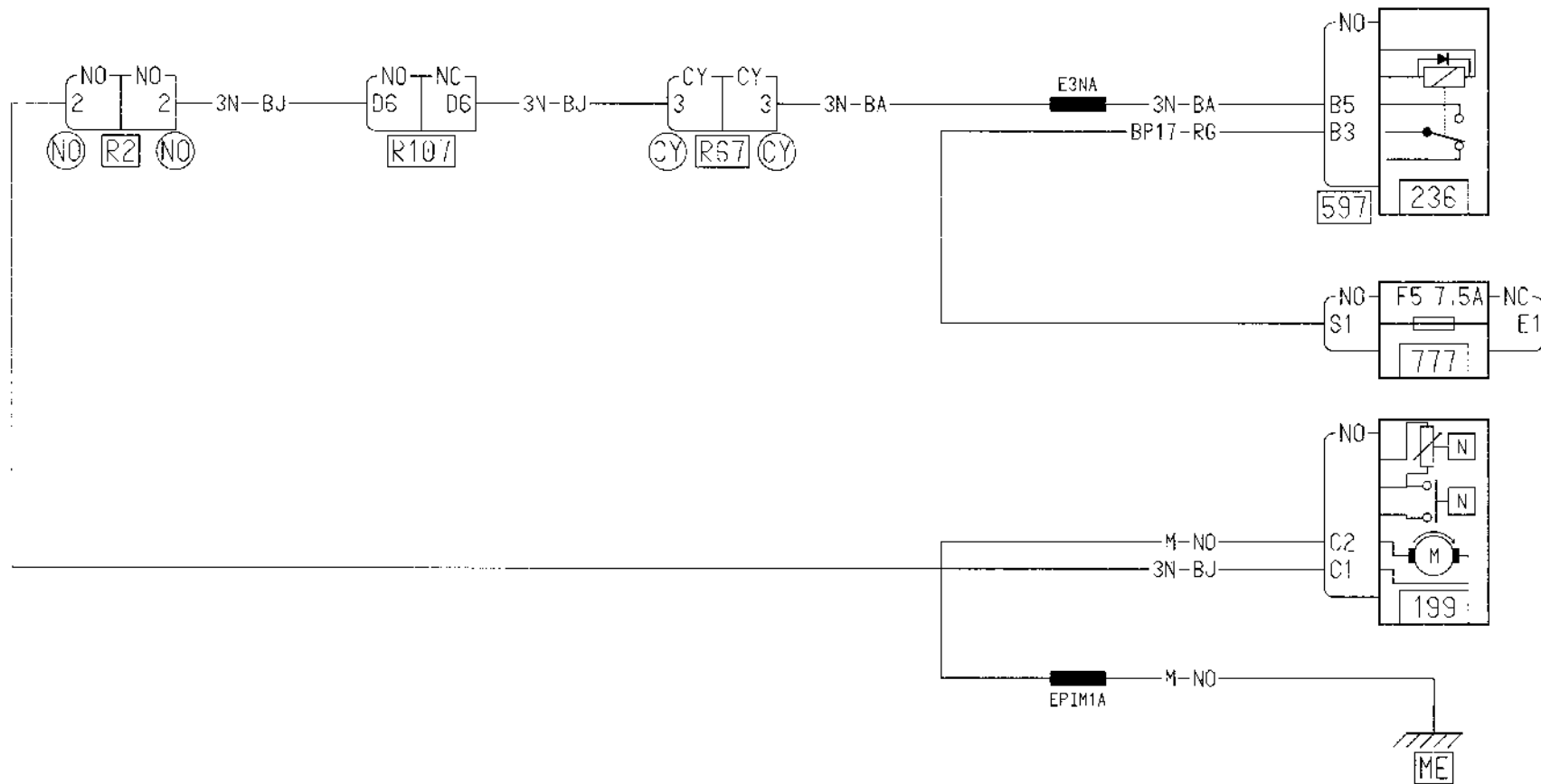
- 232
- 247
- 133
- 133
- 1016
- 503
- 211
- 225

POMPE CARBURANT ADDITIONNELLE

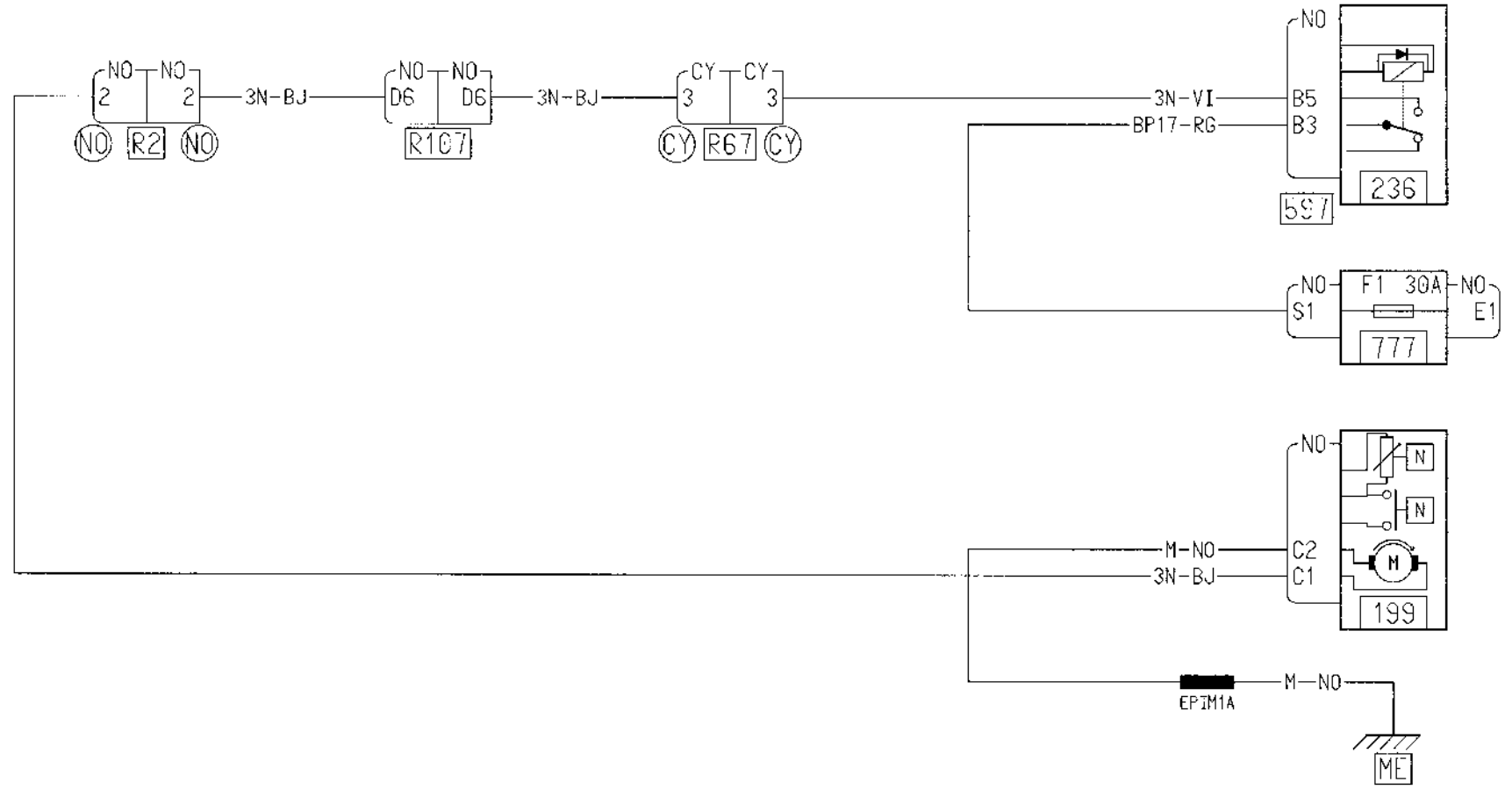
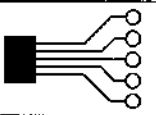
K4J710,K4J711,K4M744,K4M745

X65

01



3-13



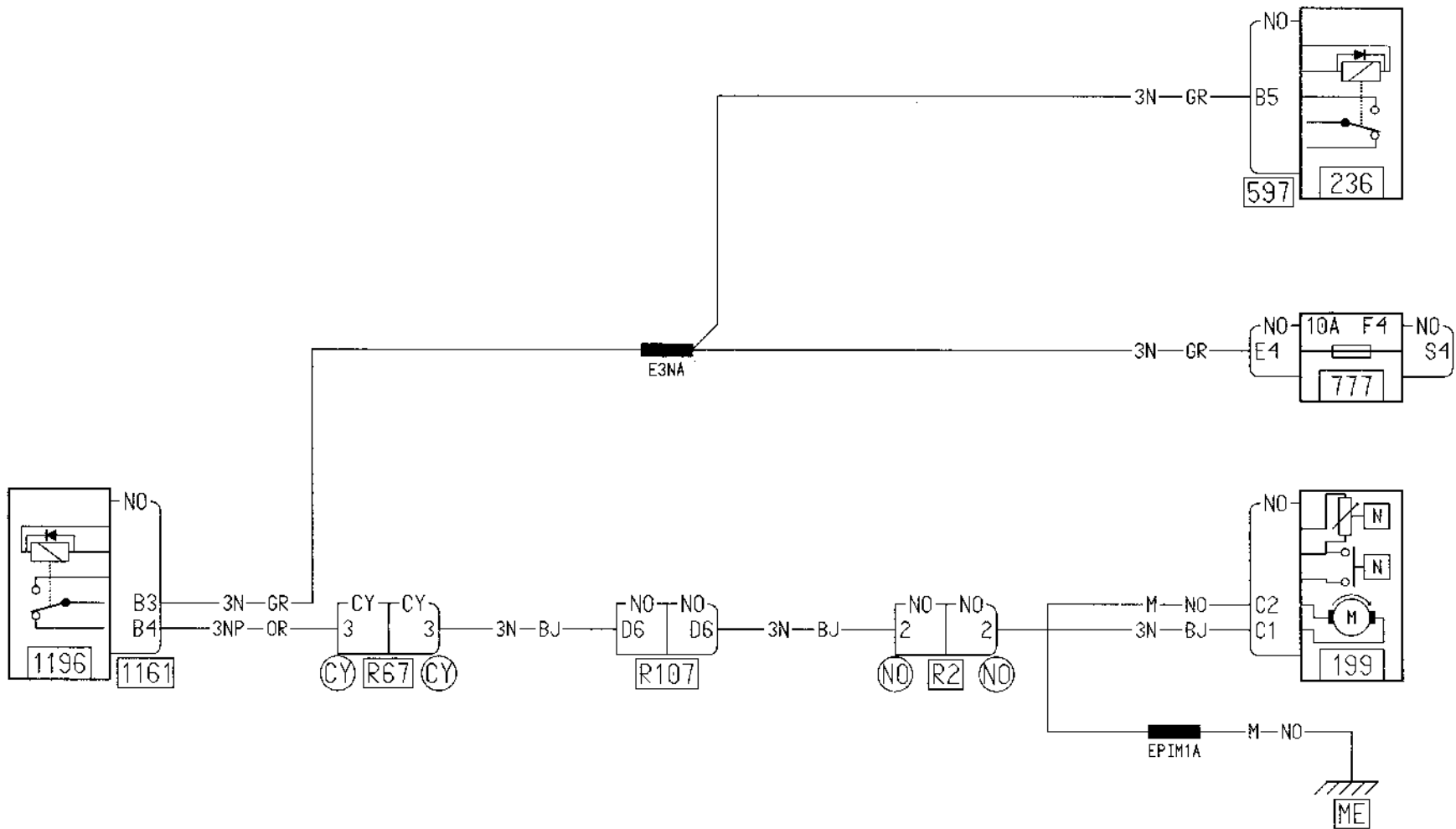
3-114

POMPE CARBURANT ADDITIONNELLE

D7F764/EQGPL

X65

01



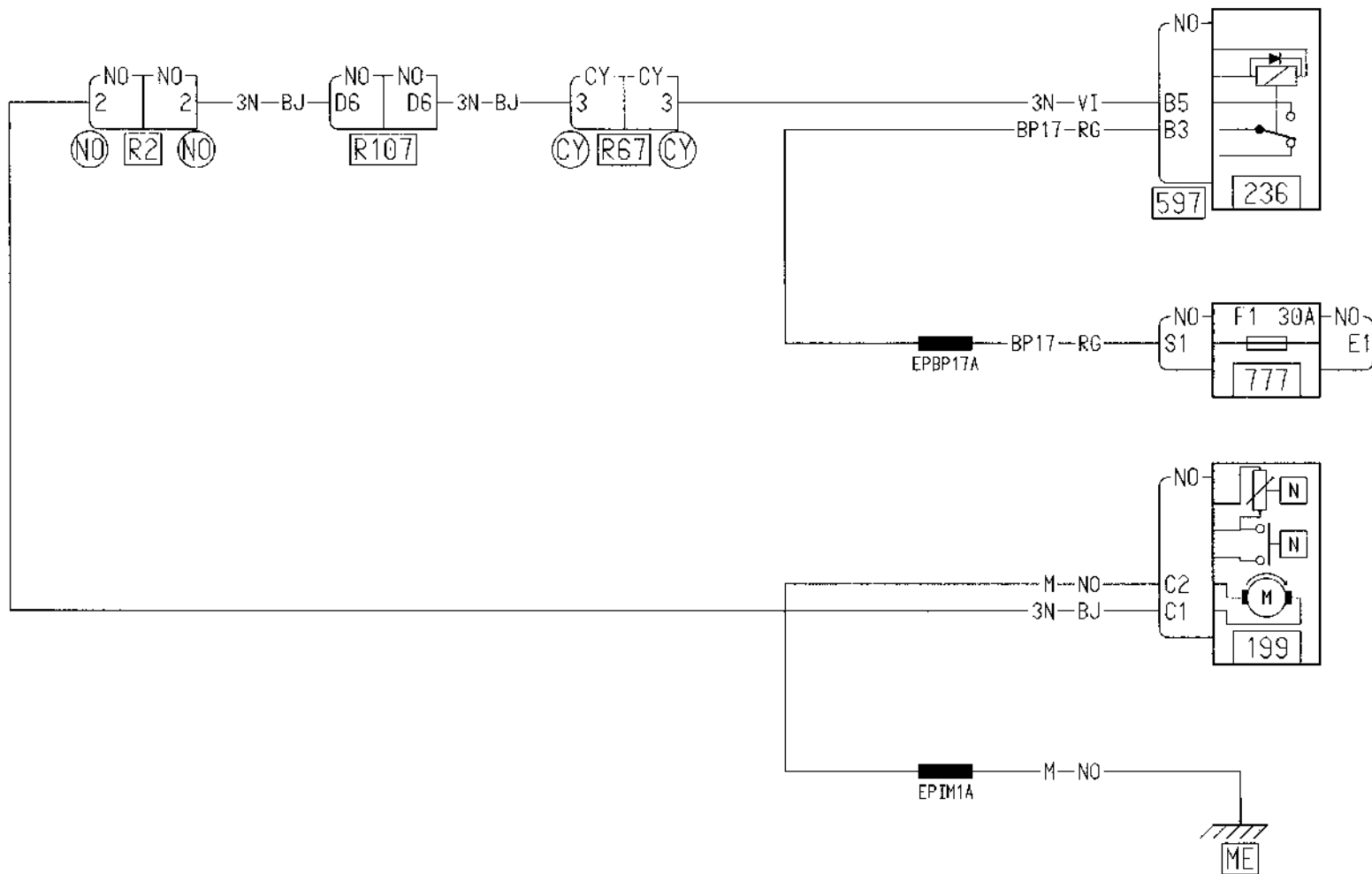
3-115

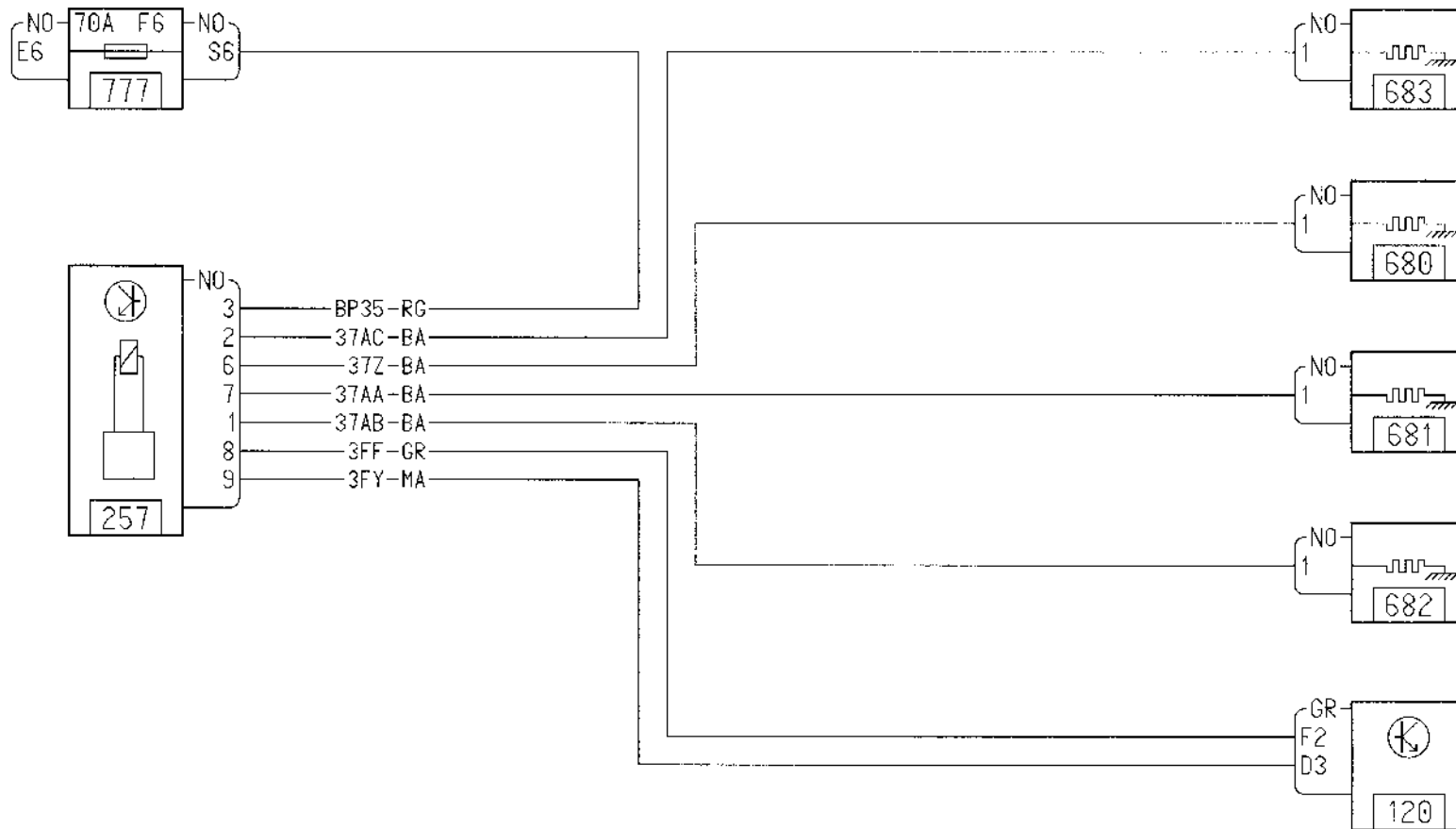
POMPE CARBURANT ADDITIONNELLE

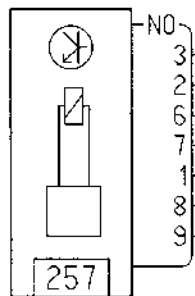
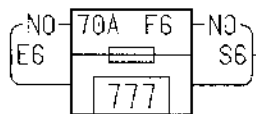
D4F712,D7F726

X65

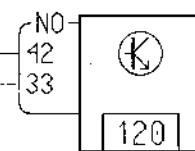
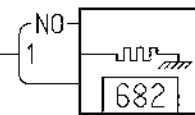
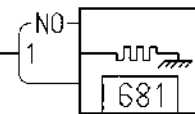
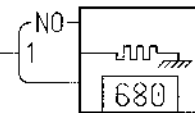
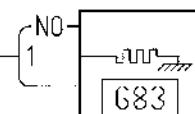
01



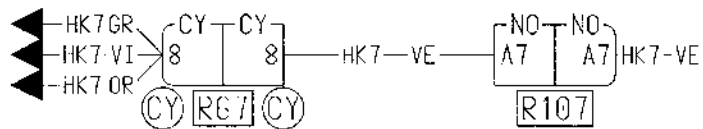




BP35 — RG
37AC — OR
37Z — BA
37AA — BA
37AB — BA
3FF — SA
3FY — VE



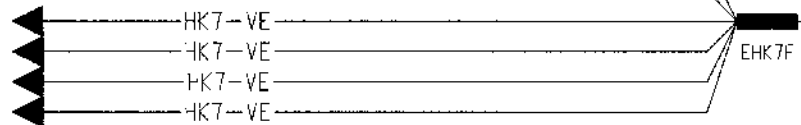
997
120
119



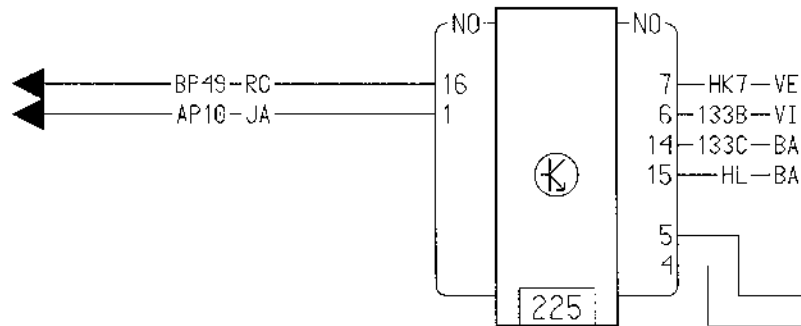
989
721



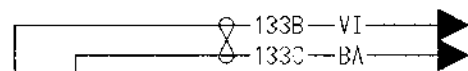
756
645
502
419



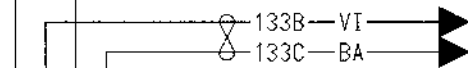
1016
1016



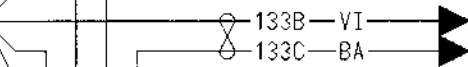
247
247



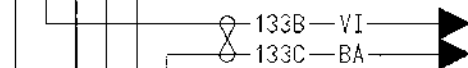
1125
1125



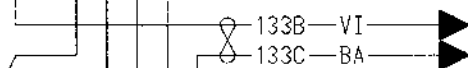
756
756



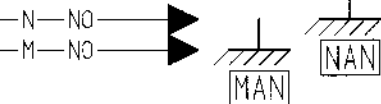
645
645

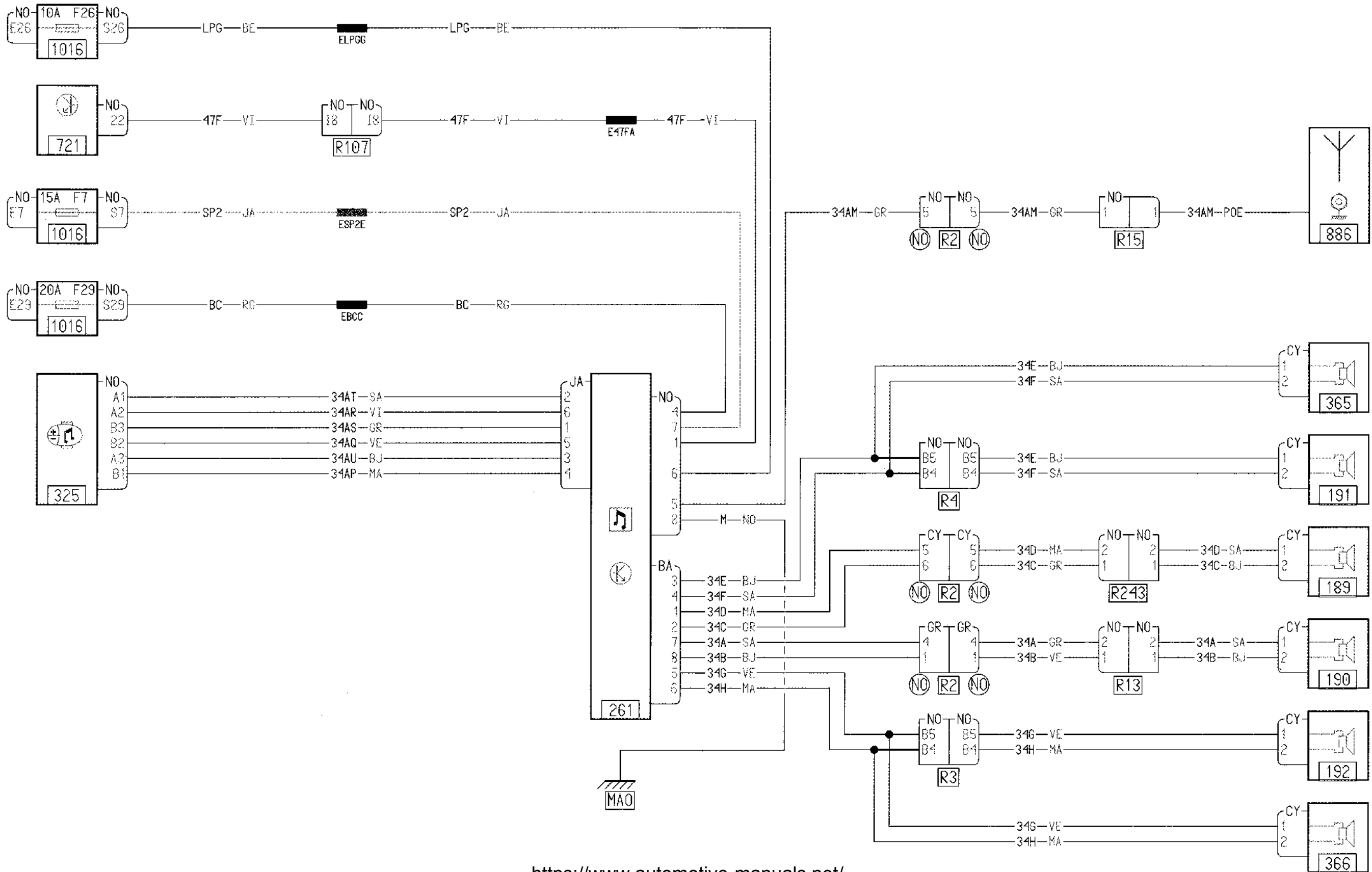


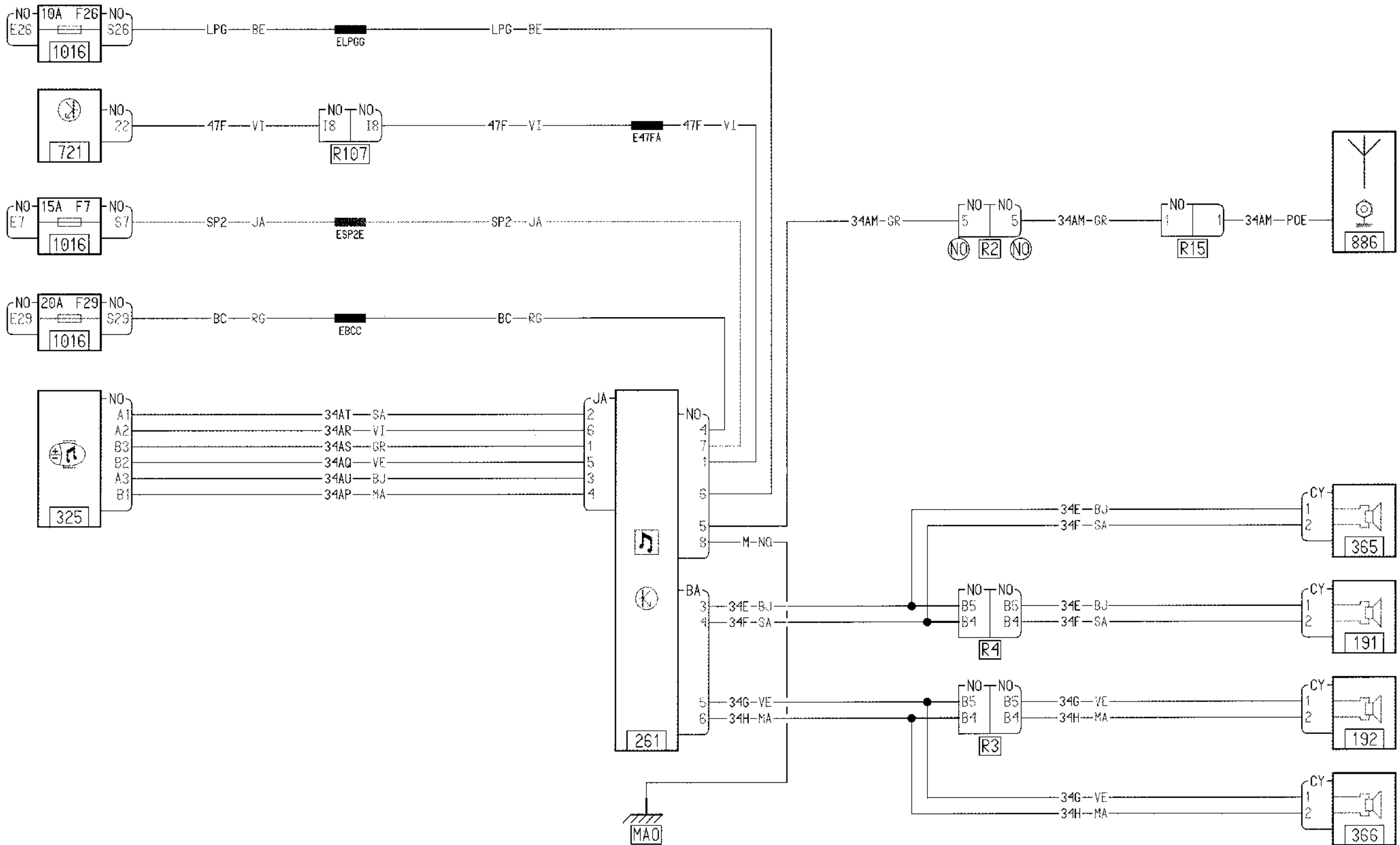
583
583

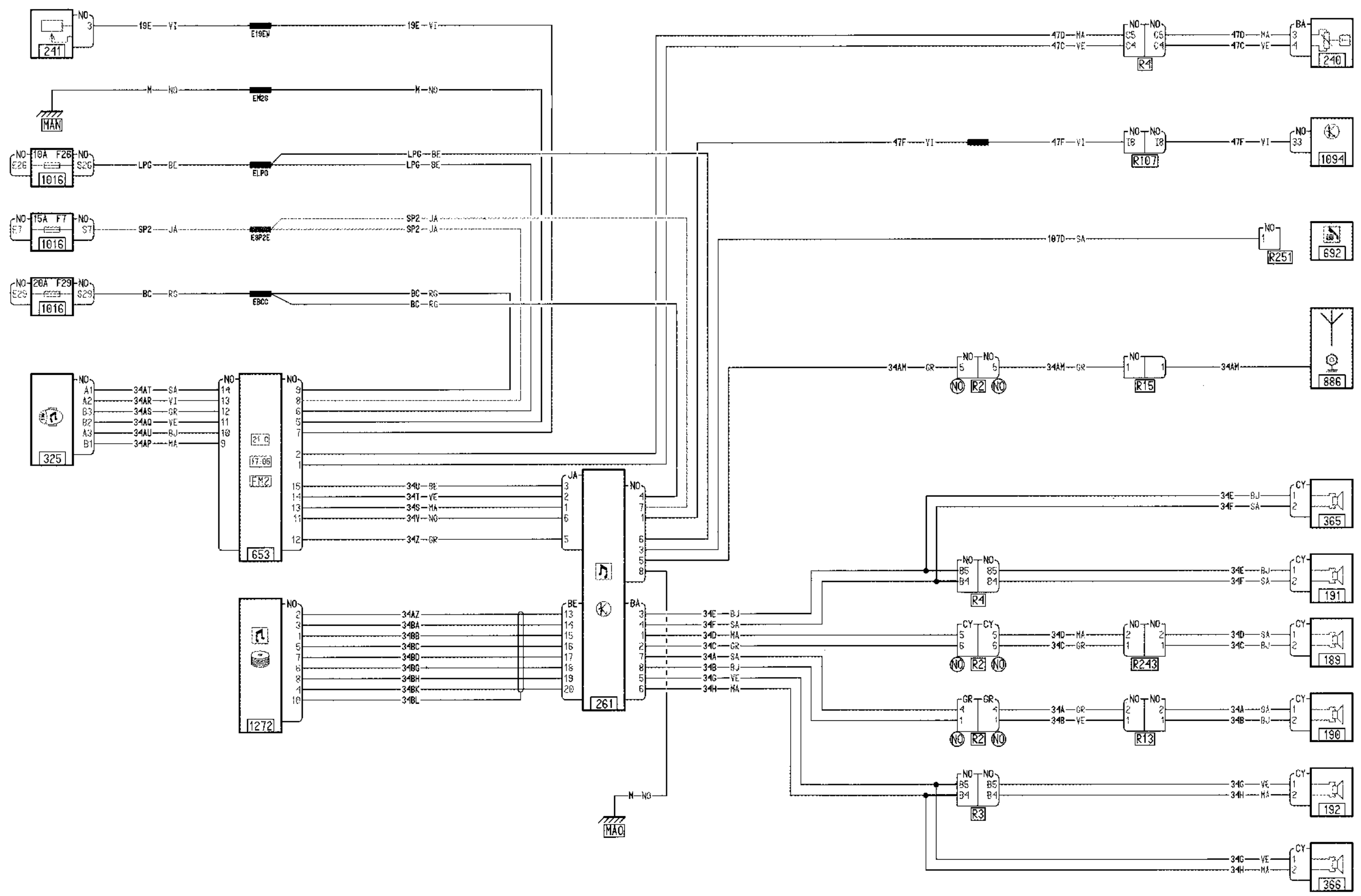
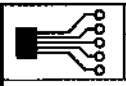


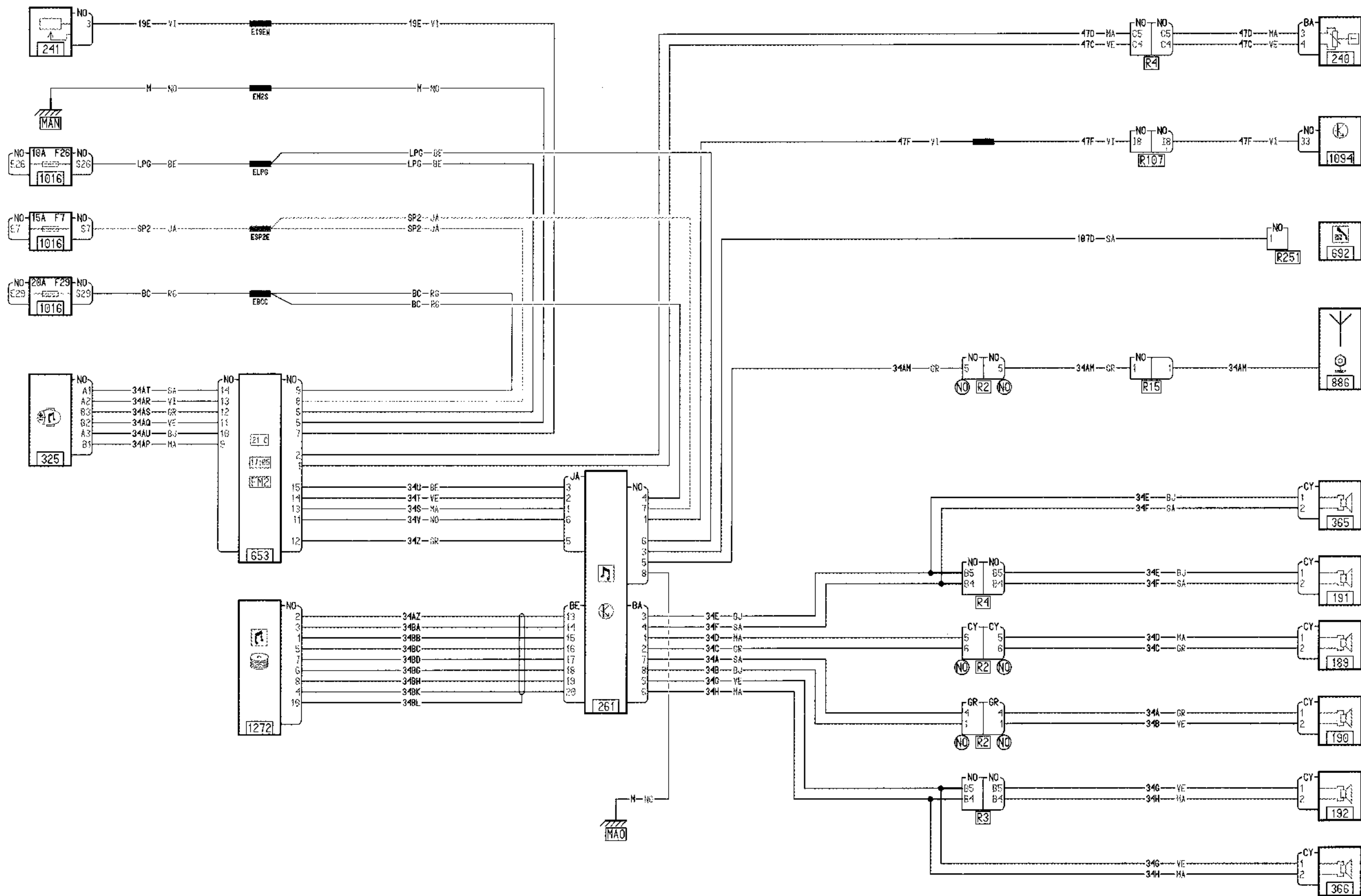
721






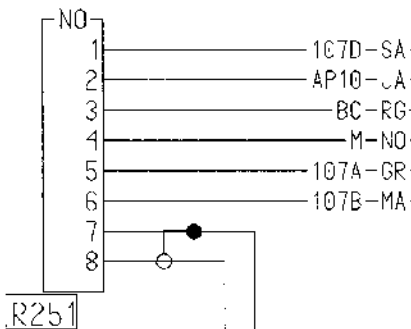








692



1C7D-SA
AP10-JA
BC-RG
M-NO
107A-GR
107B-MA

EAP10J

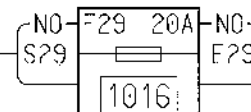
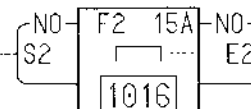
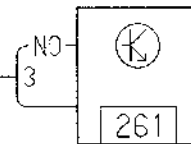
AP10-JA

EBCC

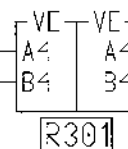
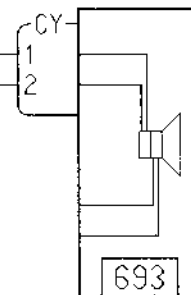
BC-RG

EM3T

M-NO

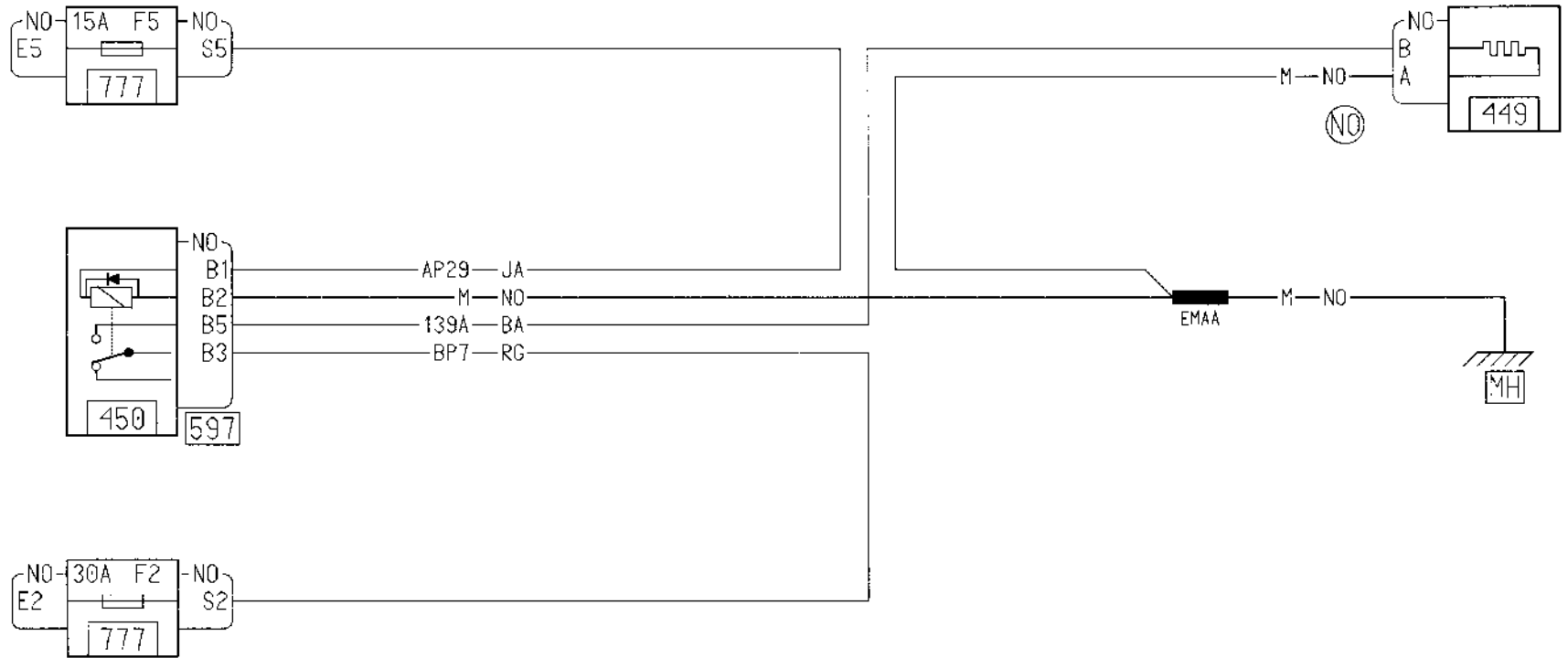


MAN



107H-NO
107G-VI



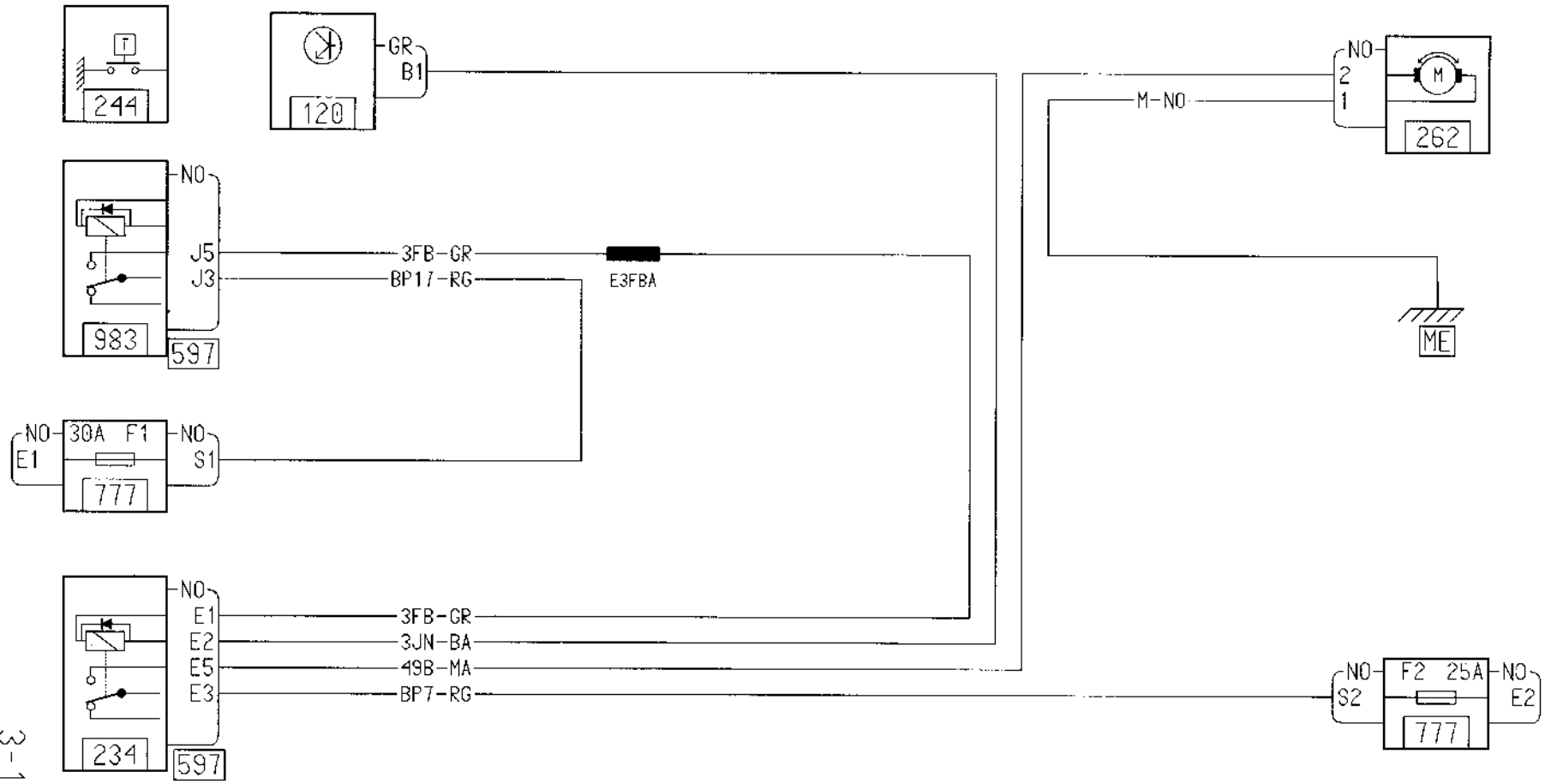
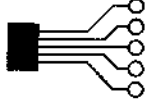


REFROIDISSEMENT MOTEUR

K9K710/CHAUF0

X65

01



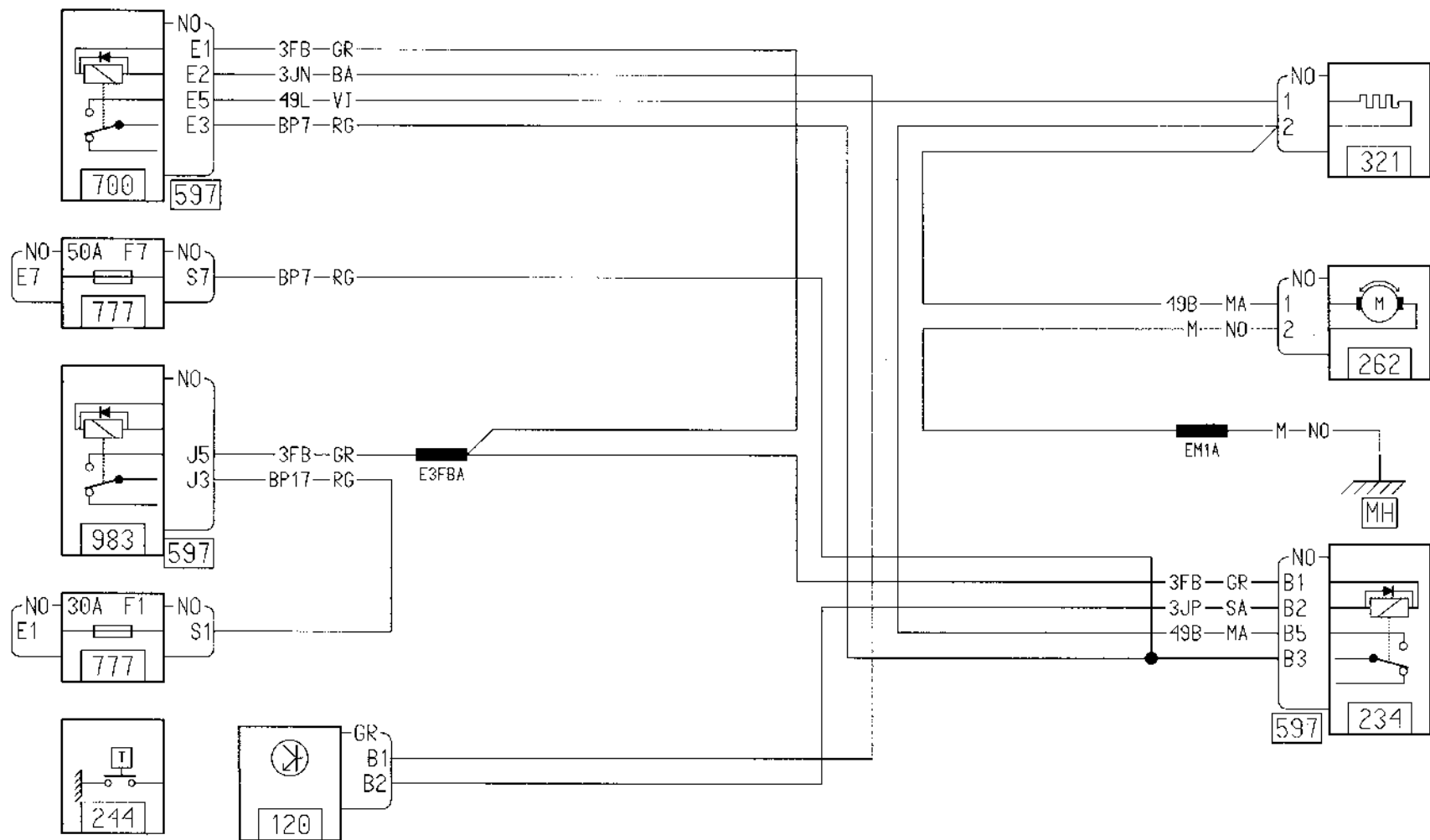
3-126

REFROIDISSEMENT MOTEUR

K9K702,K9K704/CA

X65

01

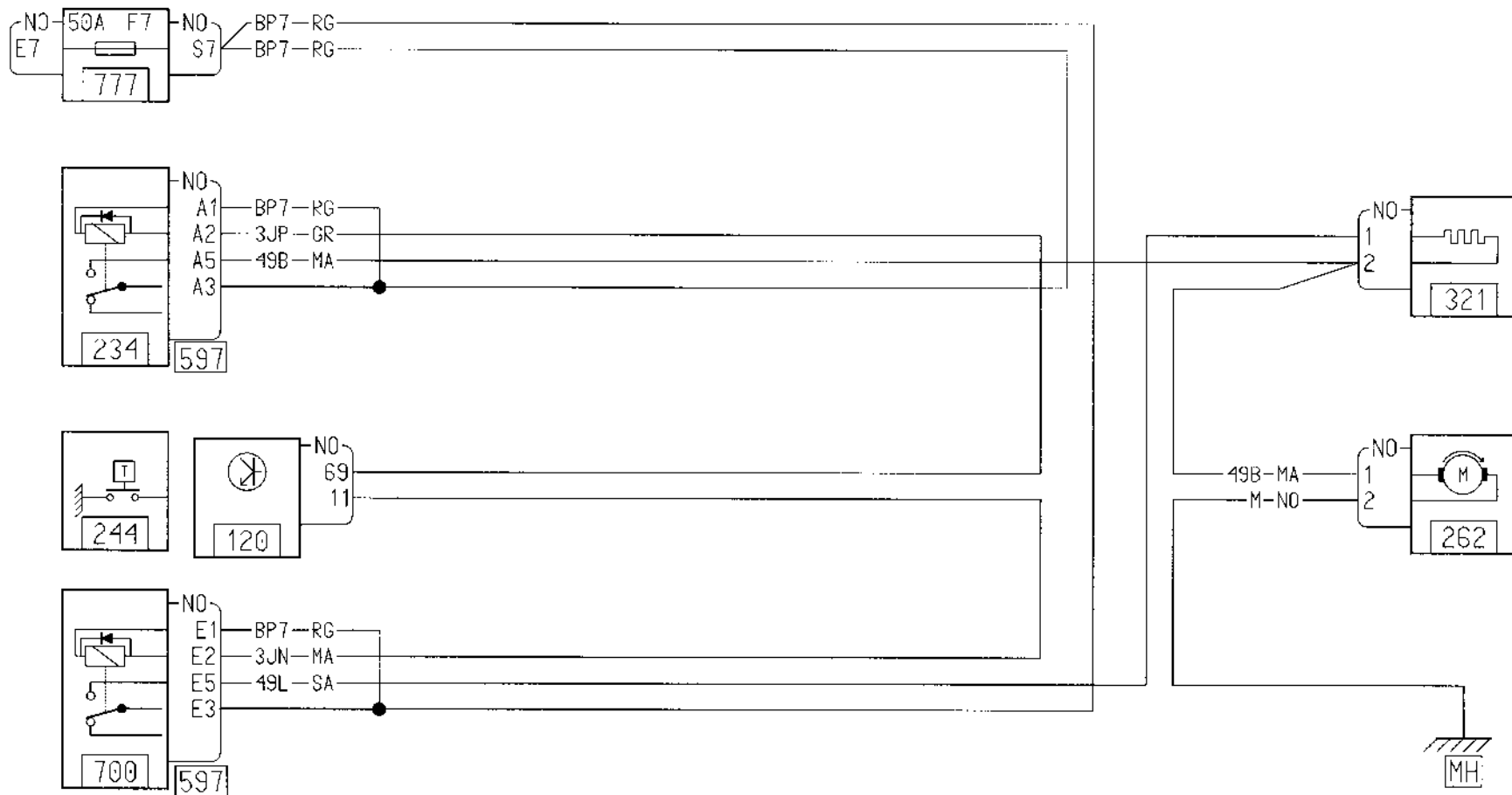


REFROIDISSEMENT MOTEUR

F4R736,K4J710,K4J711,K4M744,K4M745/CA,CAREG

X65

01



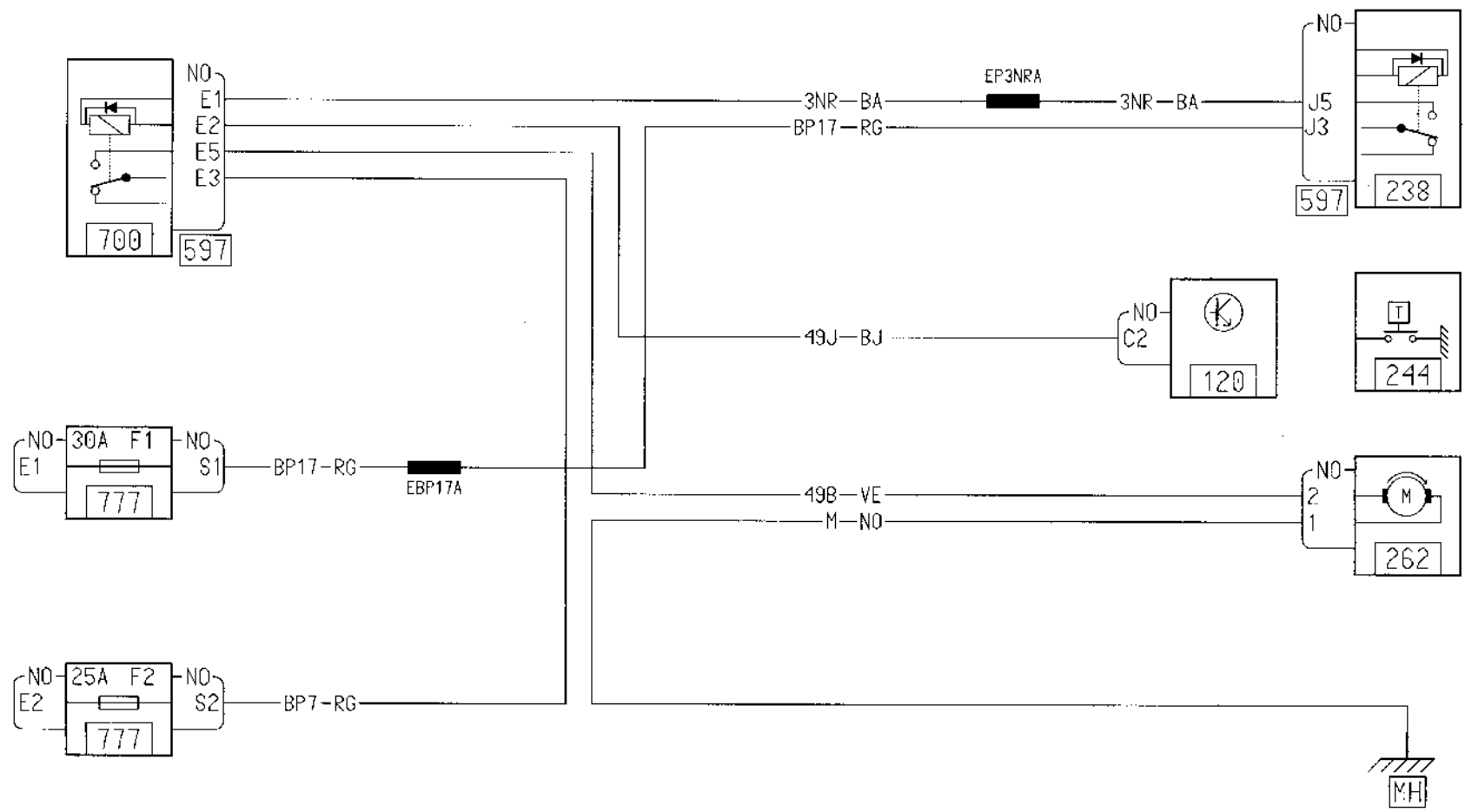
3-128

REFROIDISSEMENT MOTEUR

D4F712/CHOREC

X65

01



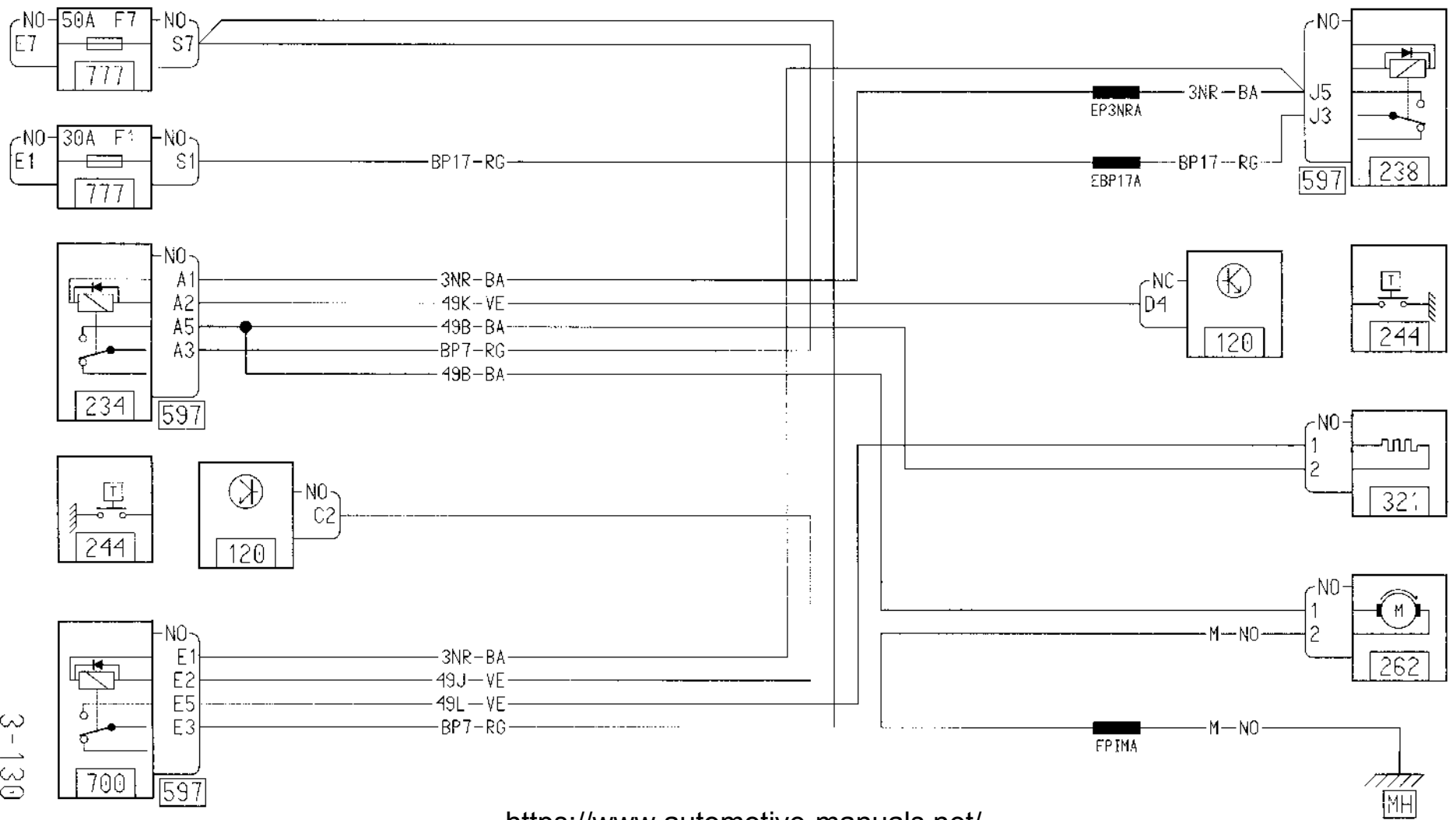
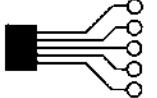
3-129

REFROIDISSEMENT MOTEUR

D4F712/CA

X65

01



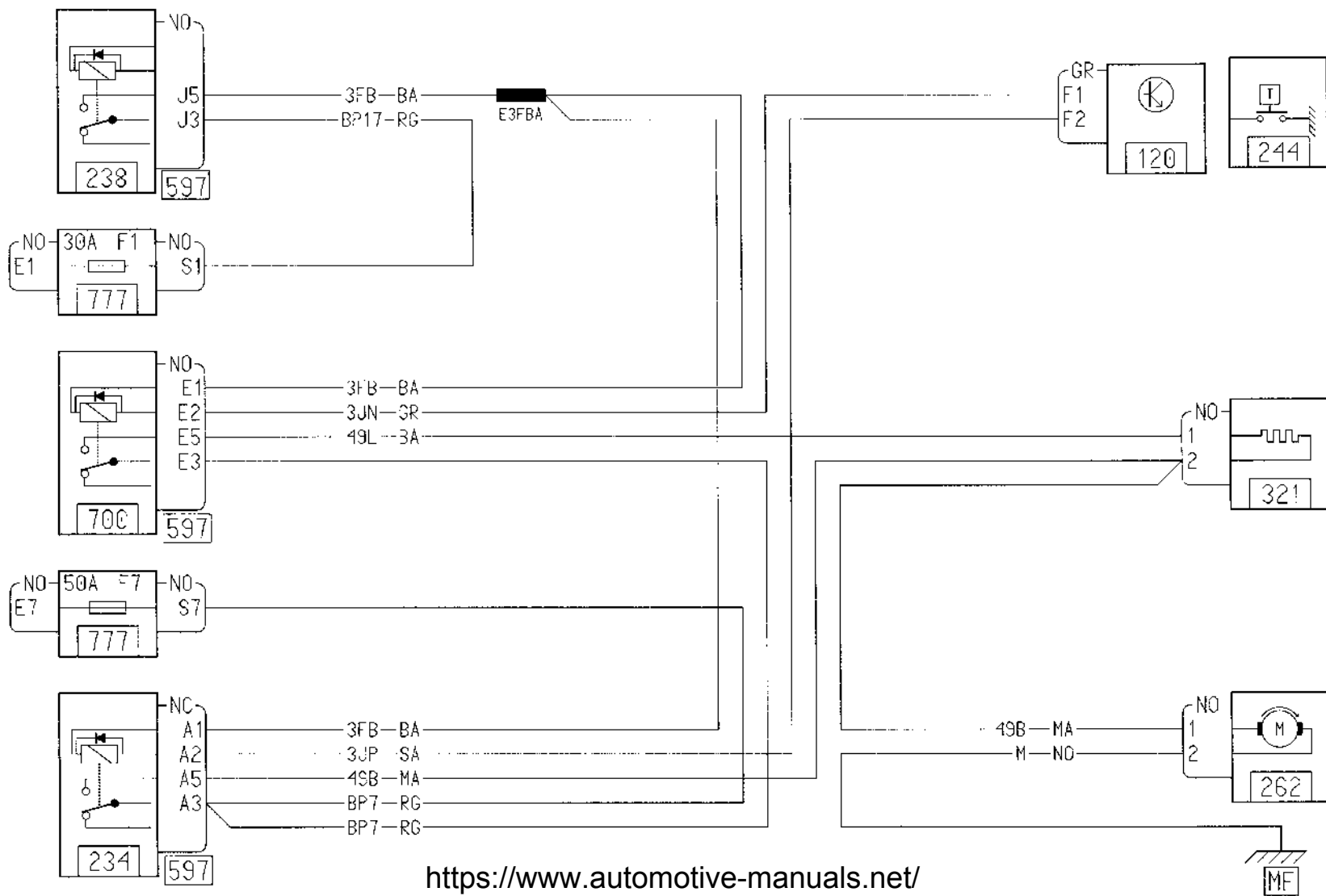
3-130

REFROIDISSEMENT MOTEUR

D7F746,D7F764/CA

X65

01

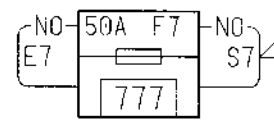
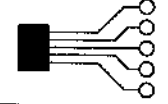


REFROIDISSEMENT MOTEUR

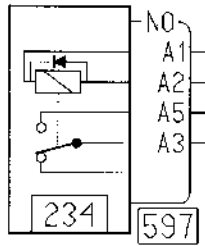
D7F726/CA

X65

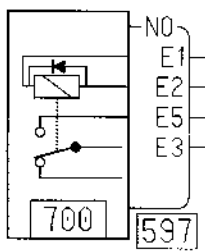
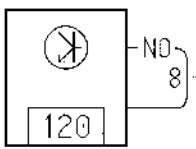
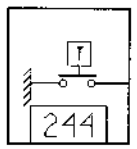
01



BP7-RG
BP7-RG



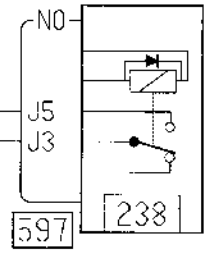
3NR-VE
49K-BA
49B-BA



3NR-VE
49J-SA
49I-VE

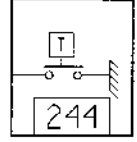
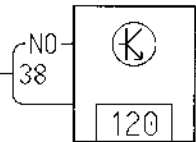
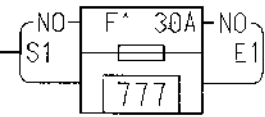
EP3NRA

3NR-VE
BP17-RG



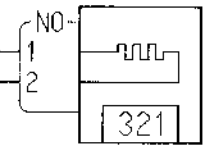
EPRP17A

BP17-RG



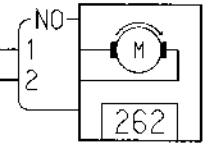
EP49BA

49B-BA



(NO)

49B-BA



(NO)

M-NO



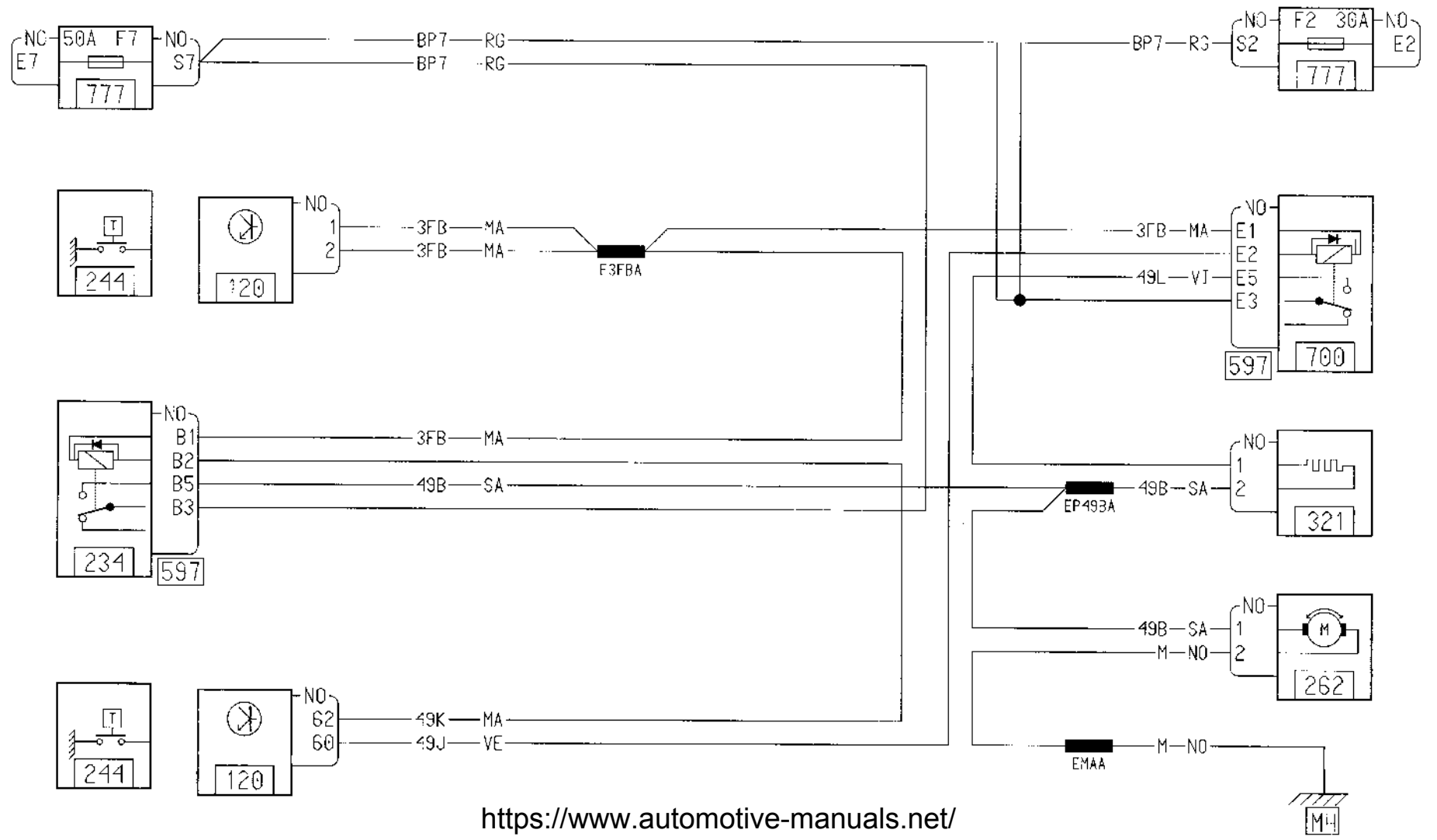
3-132

REFROIDISSEMENT MOTEUR

F9Q782/CA

X65

C1



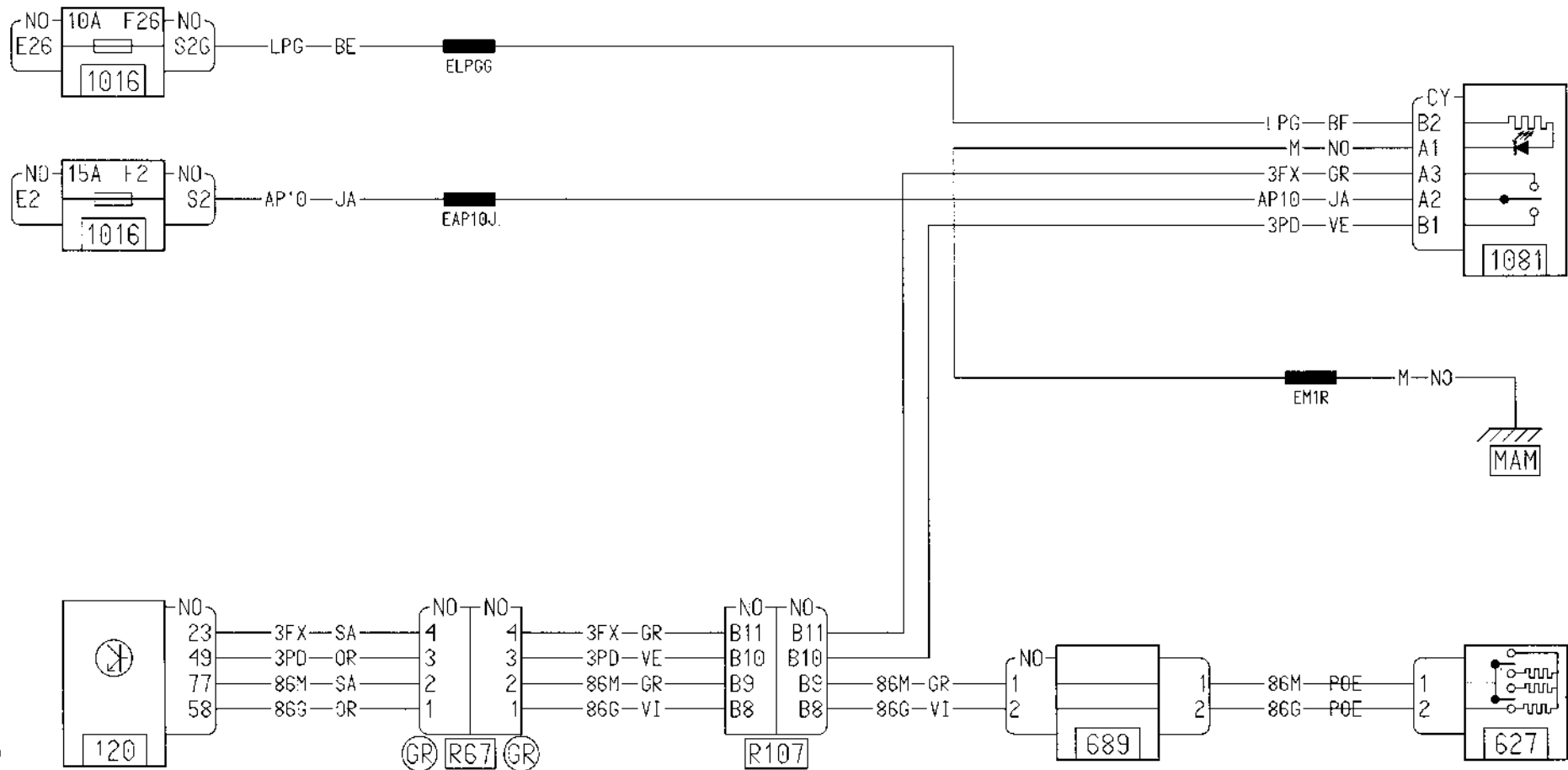
3-133

REGULATEUR DE VITESSE

F4R736,K4J710,K4J711,K4M744,K4M745/RV

X65

01



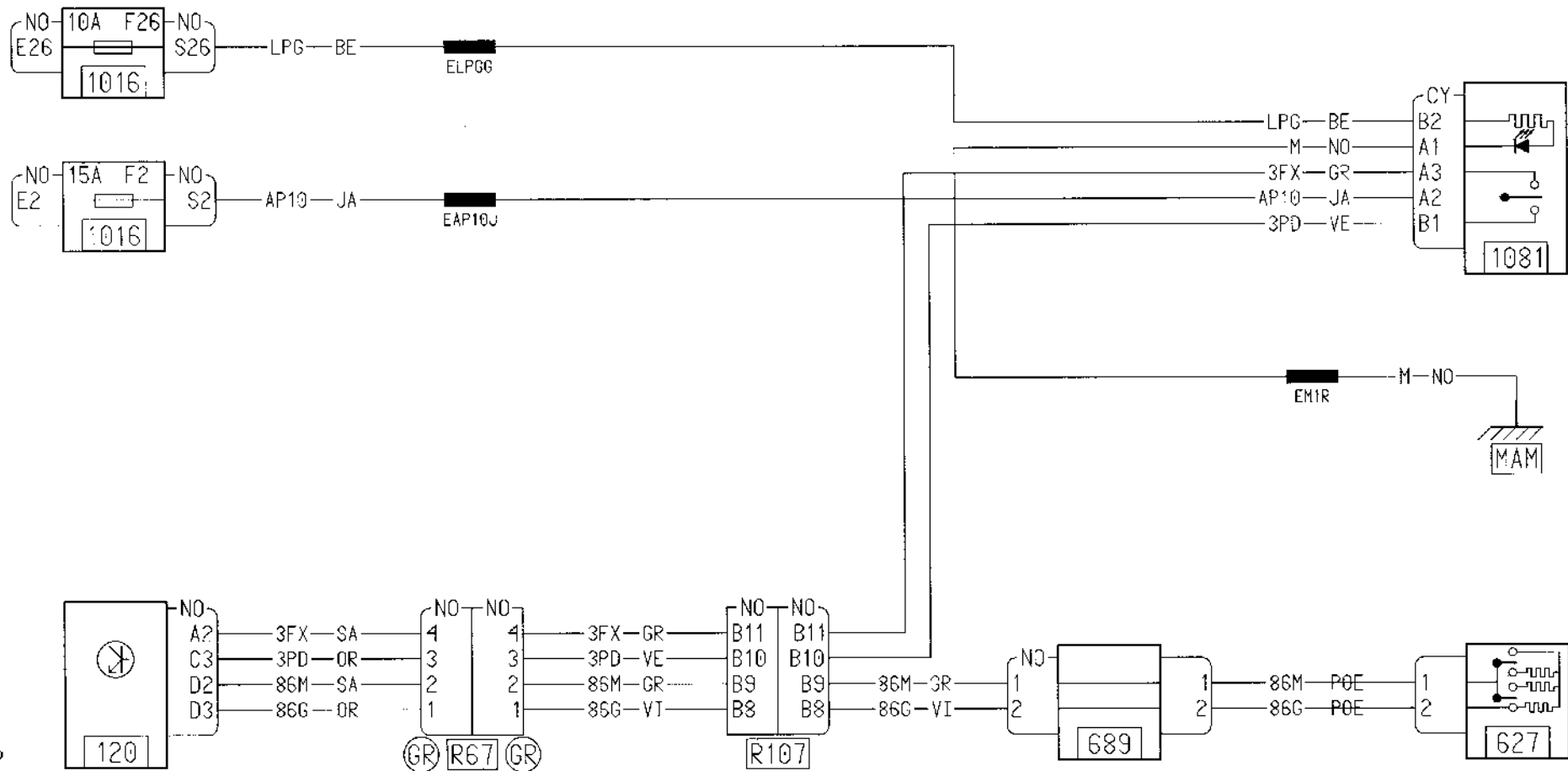
3-134

REGULATEUR DE VITESSE

K9K702,K9K704,K9K710/RV

X65

01

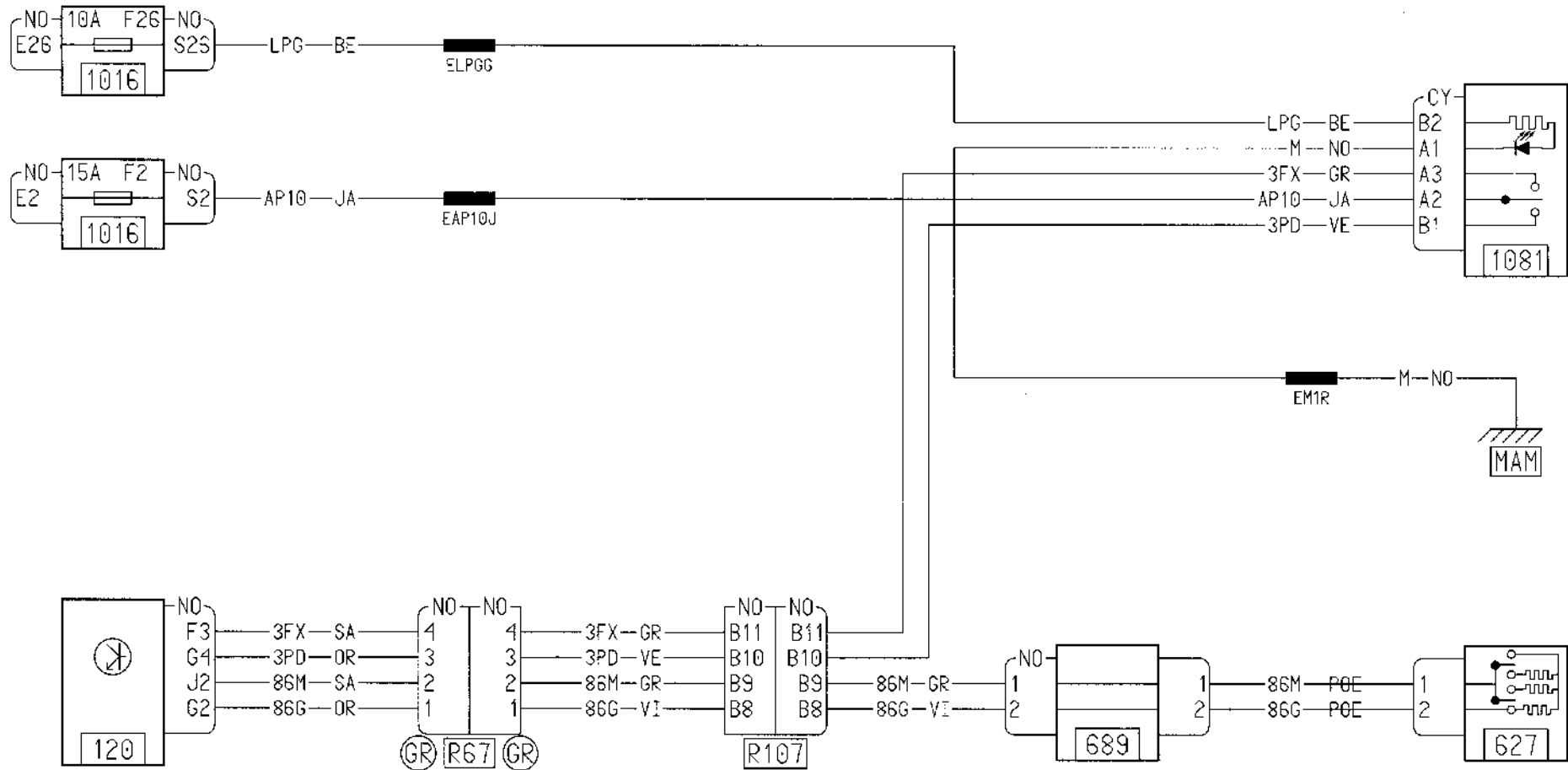


REGULATEUR DE VITESSE

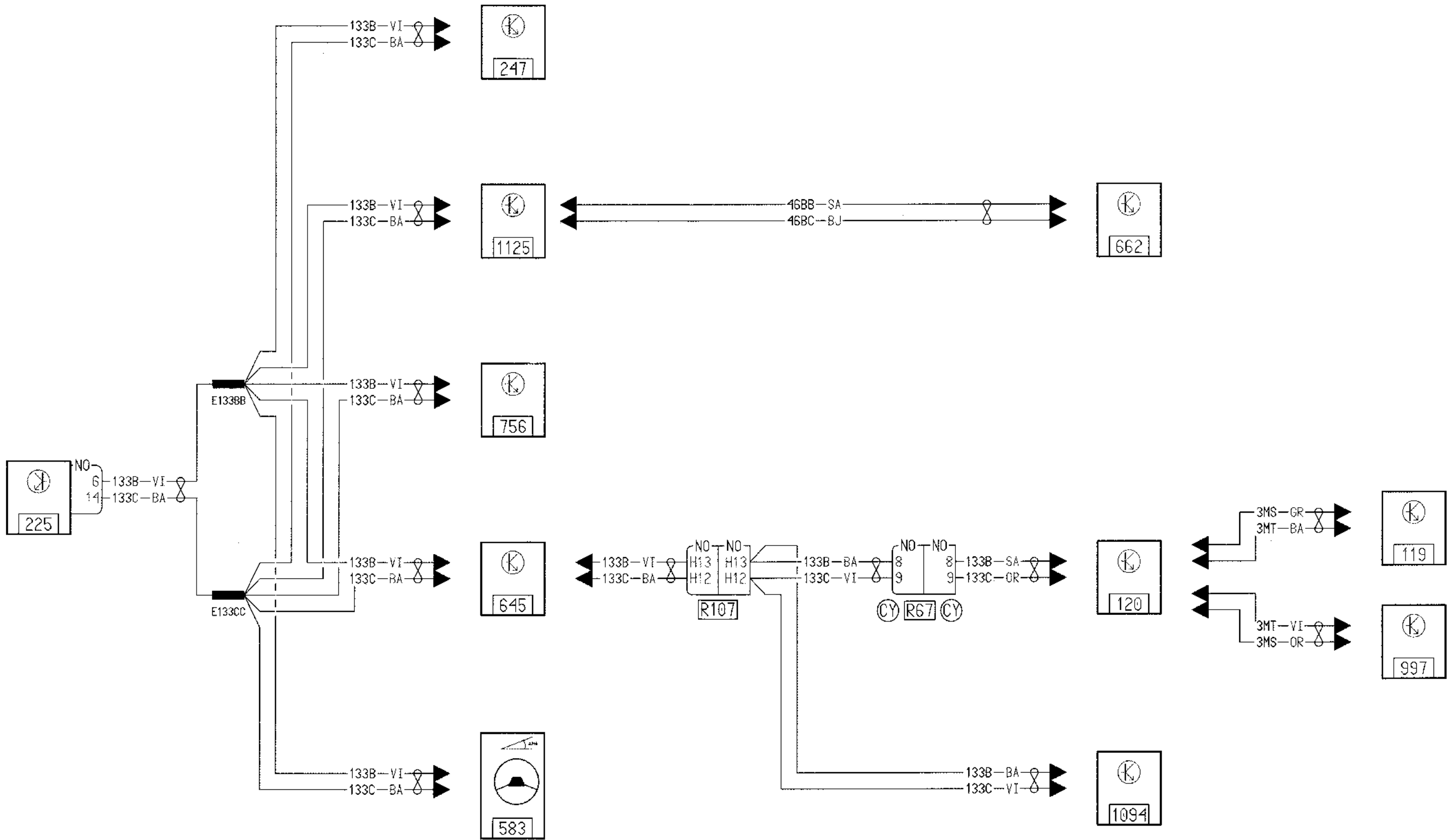
D4F712/RV

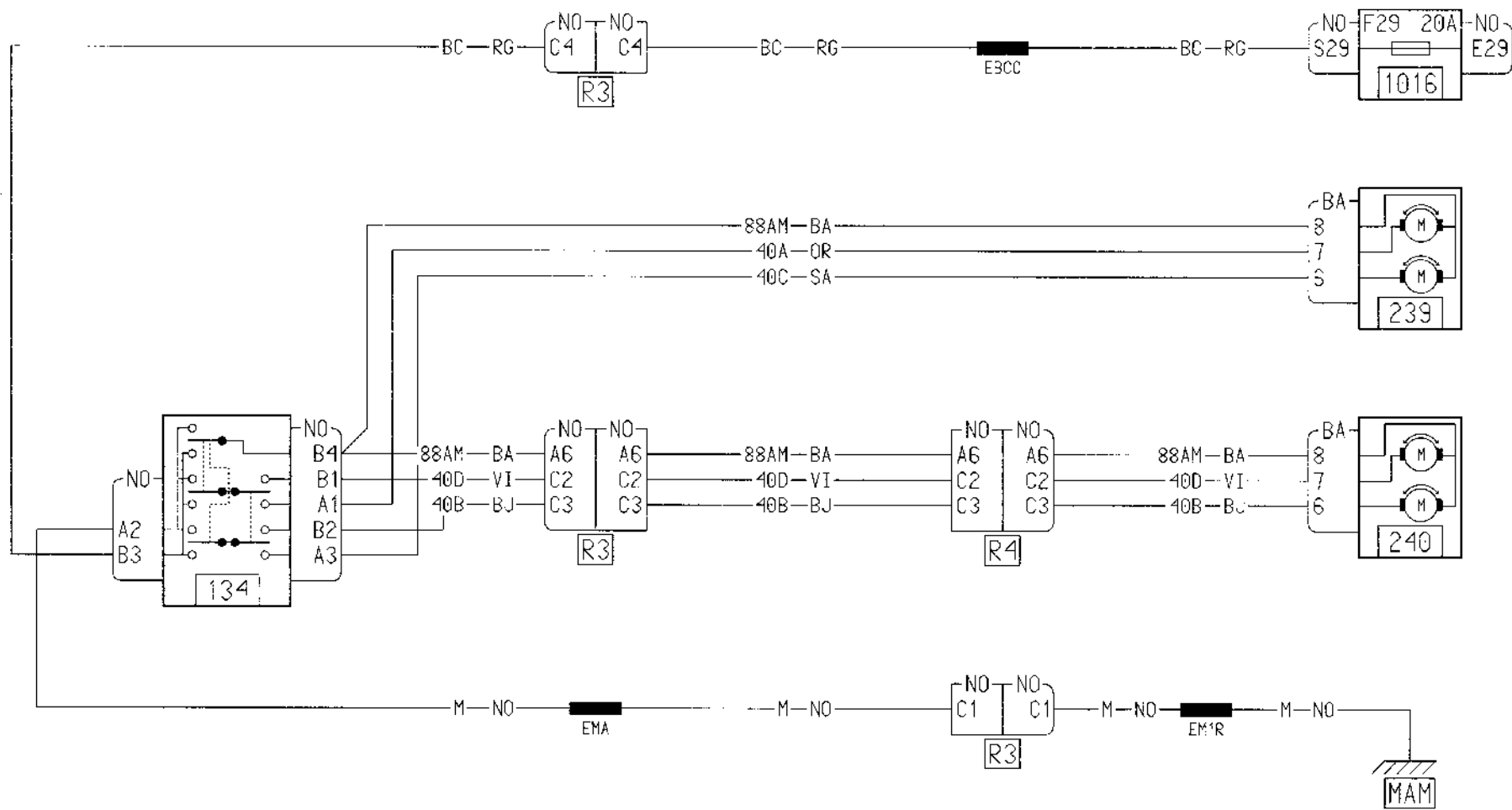
X65

01

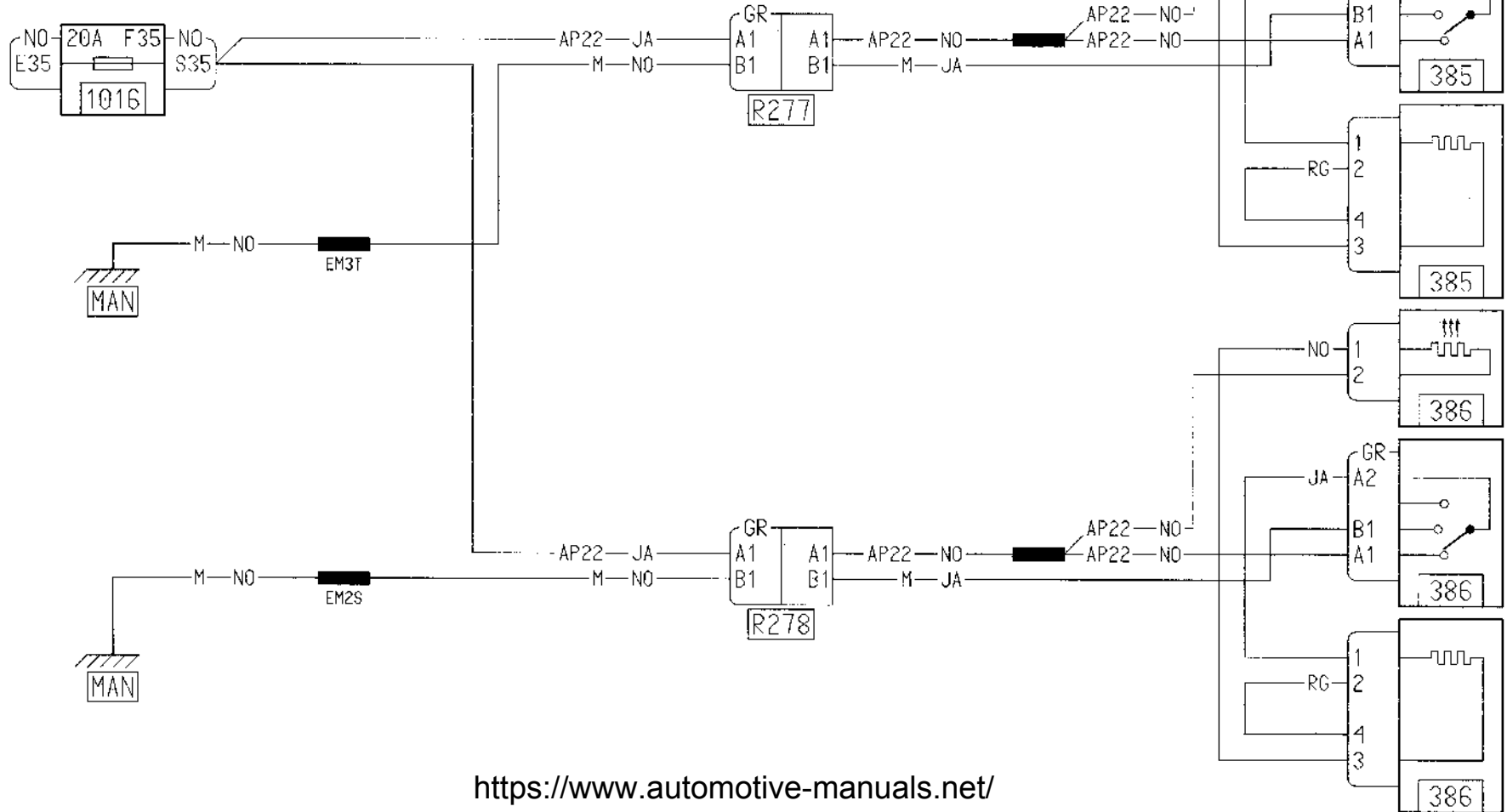


3-136



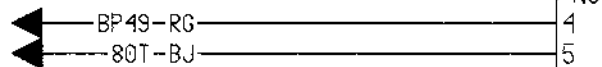


3-138




3-139


1016
645



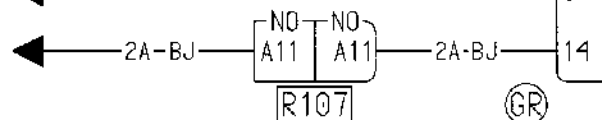
645
645
1016
1016
231
1016
502



333




103



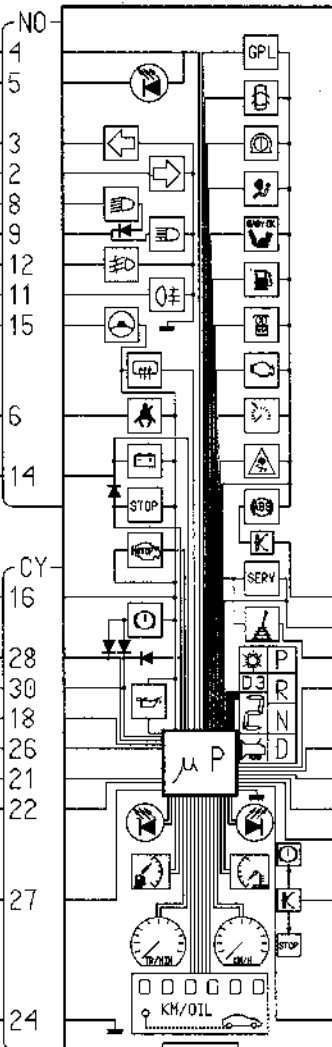

1016



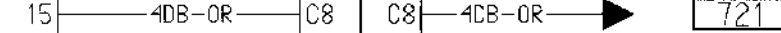
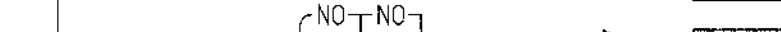



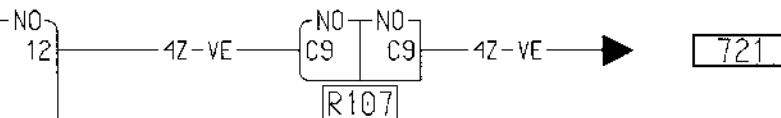
156
207
205
243
243
199



1016



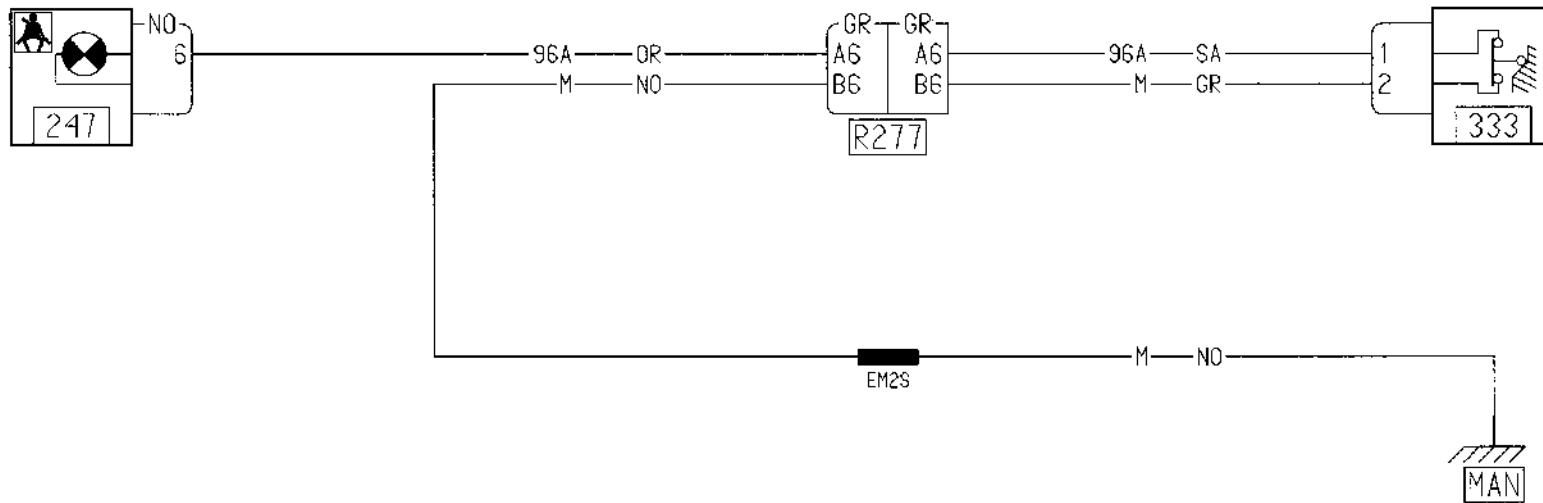
NO

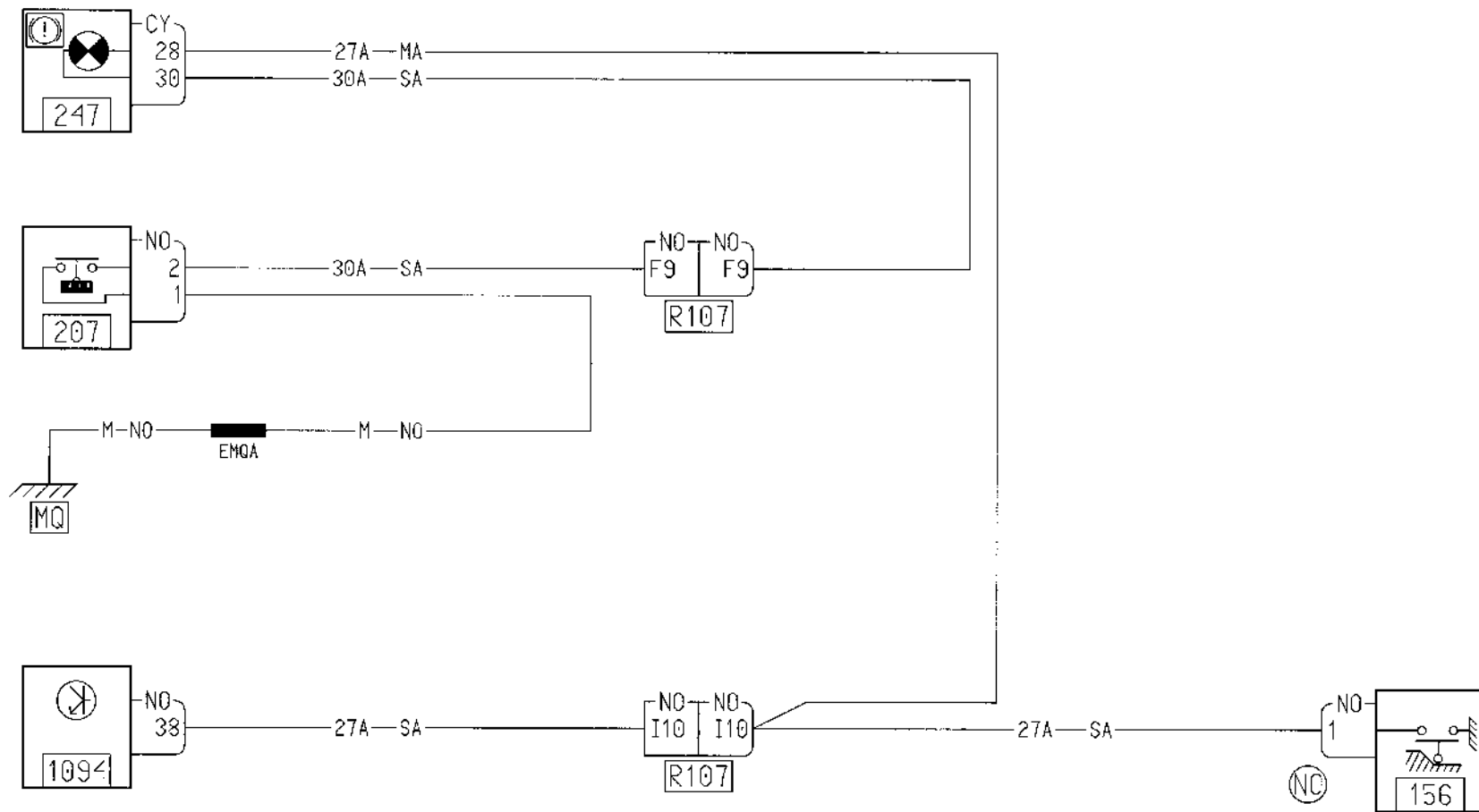


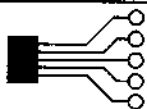
247

3-140





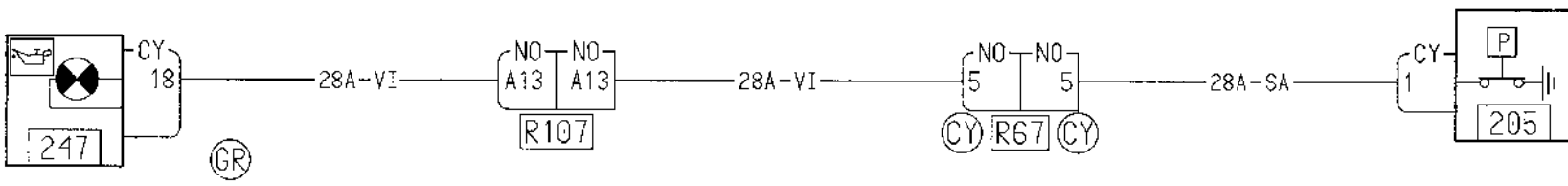




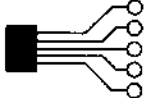
TEMOIN DE PRESSION D'HUILE

D7F726,D7F746,D7F764,F4R736,F9Q782,K4J710,K4J711,K4M744,K4M745,K9K702,K9K704,K9K710

X65
01



3-143

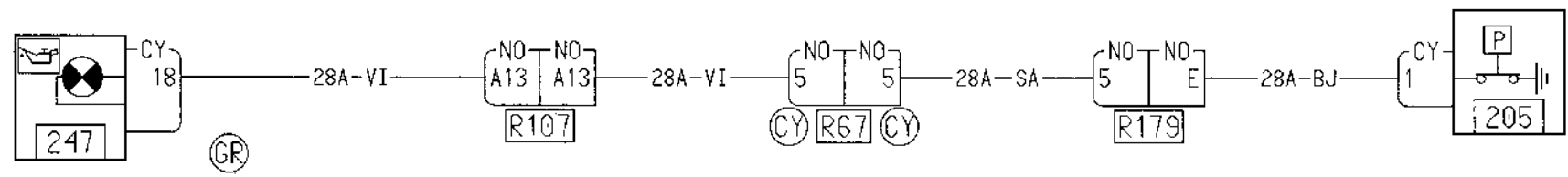


TEMOIN DE PRESSION D'HUILE

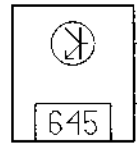
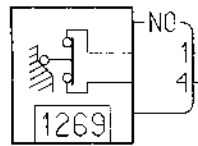
D4F712

X65

01



3-144



(NO)

A1-JA

EA1A

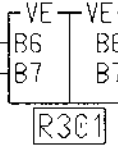
A1-JA

A1-JA

A1-JA

A1-JA

A1-JA



GR-GR

GR-GR

2

2

1

1



M-NO

FM1R

M-NO

M-NO

M-NO

M-NO

M-NO



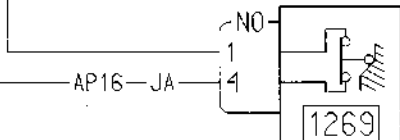
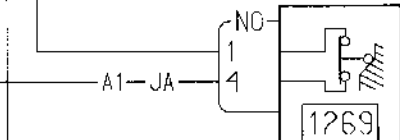
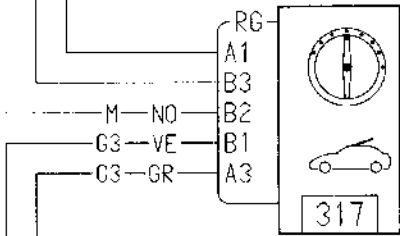
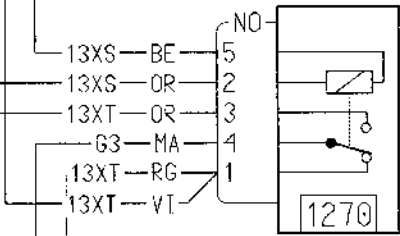
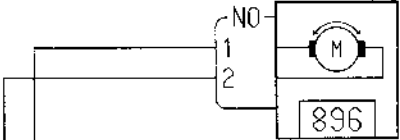
M-NO

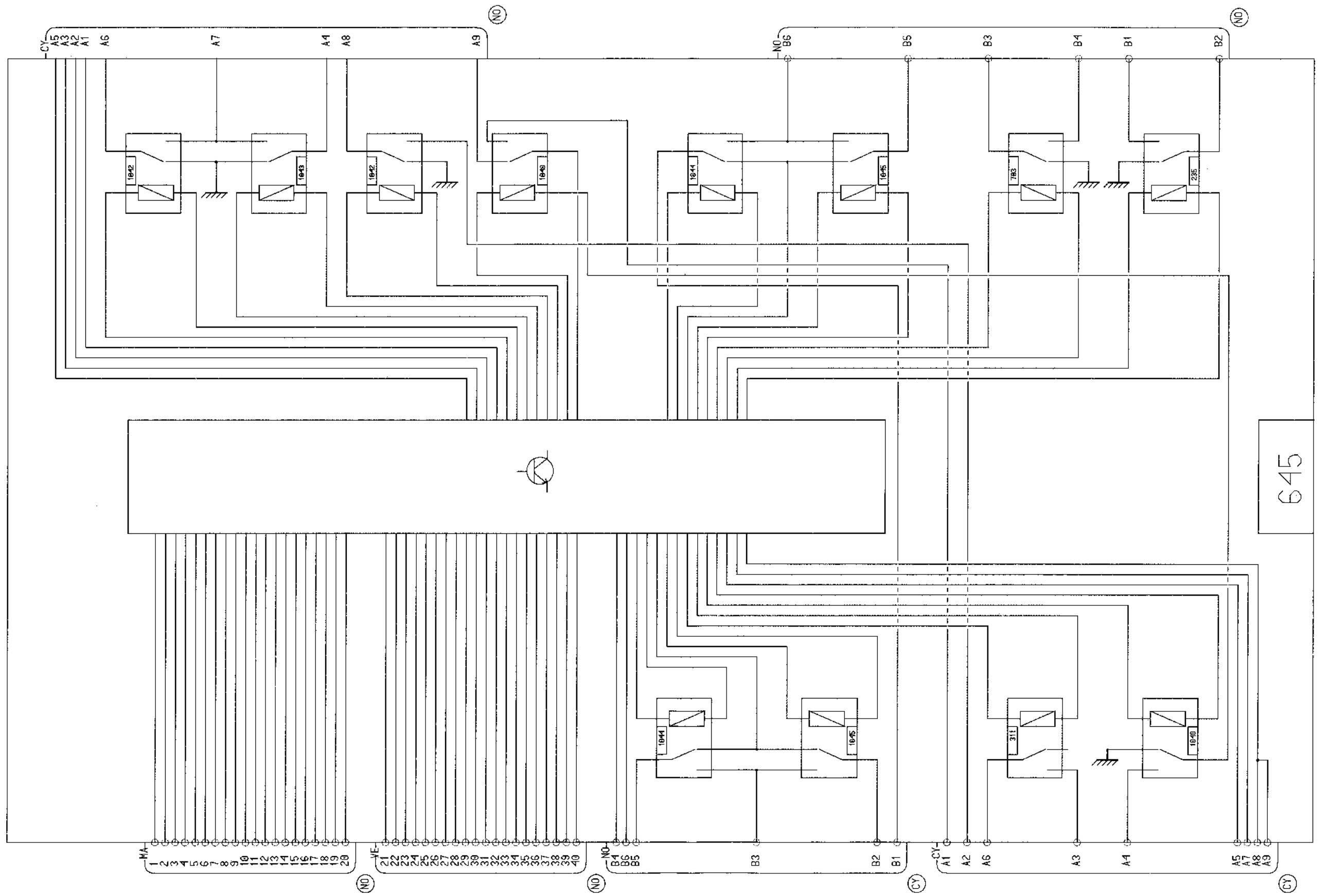
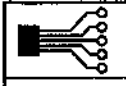
EMA

M-NO

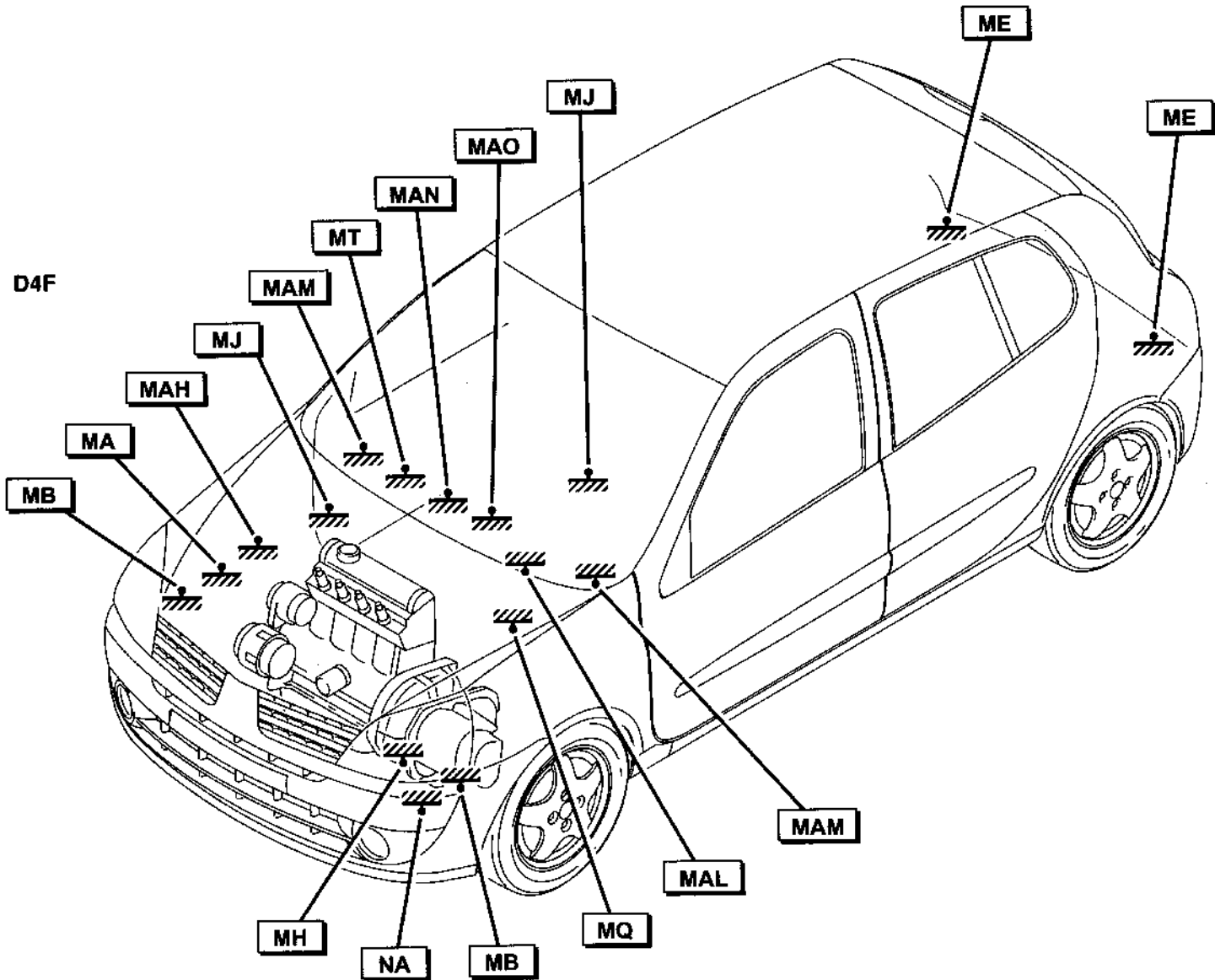
M-NO

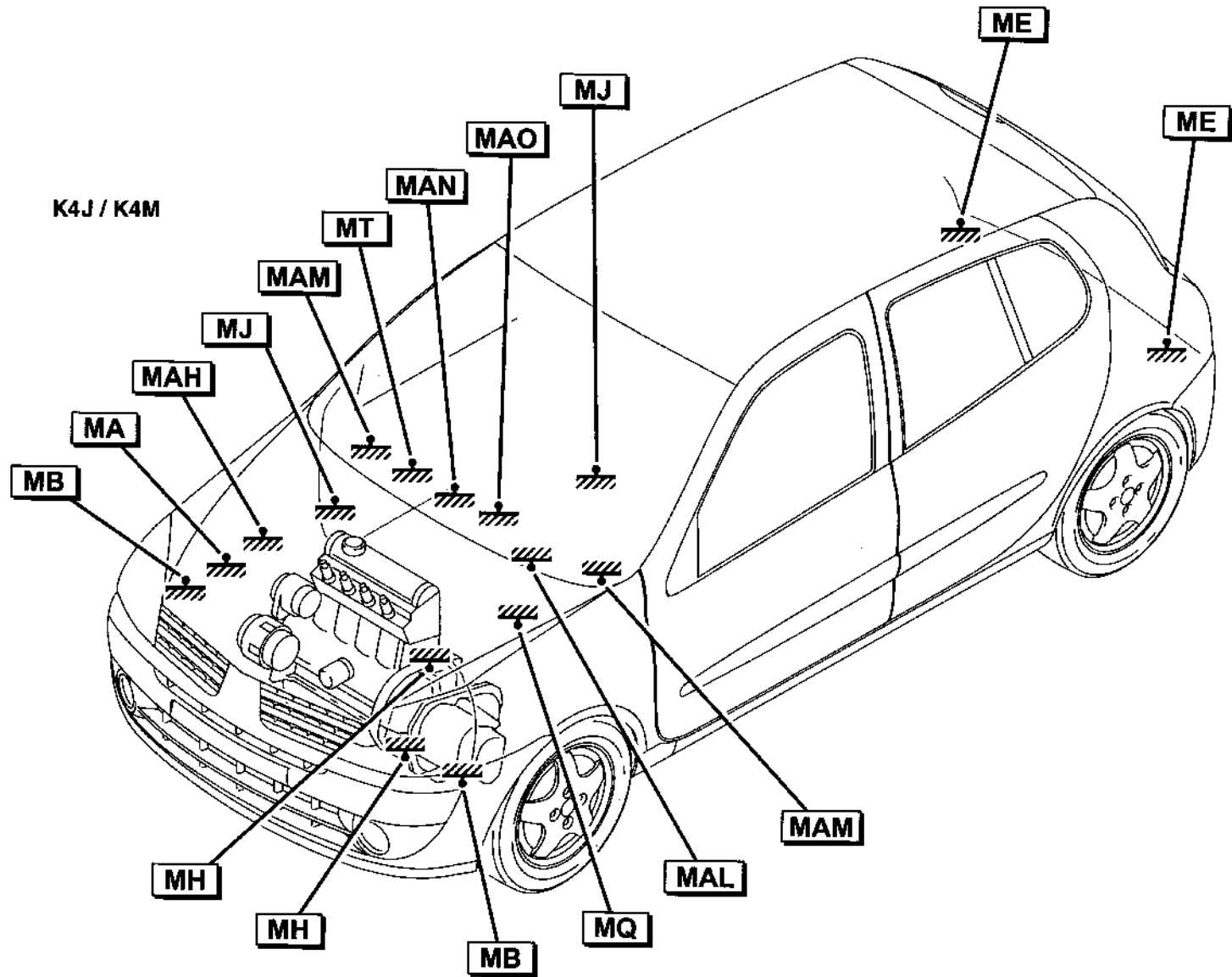
M-NO



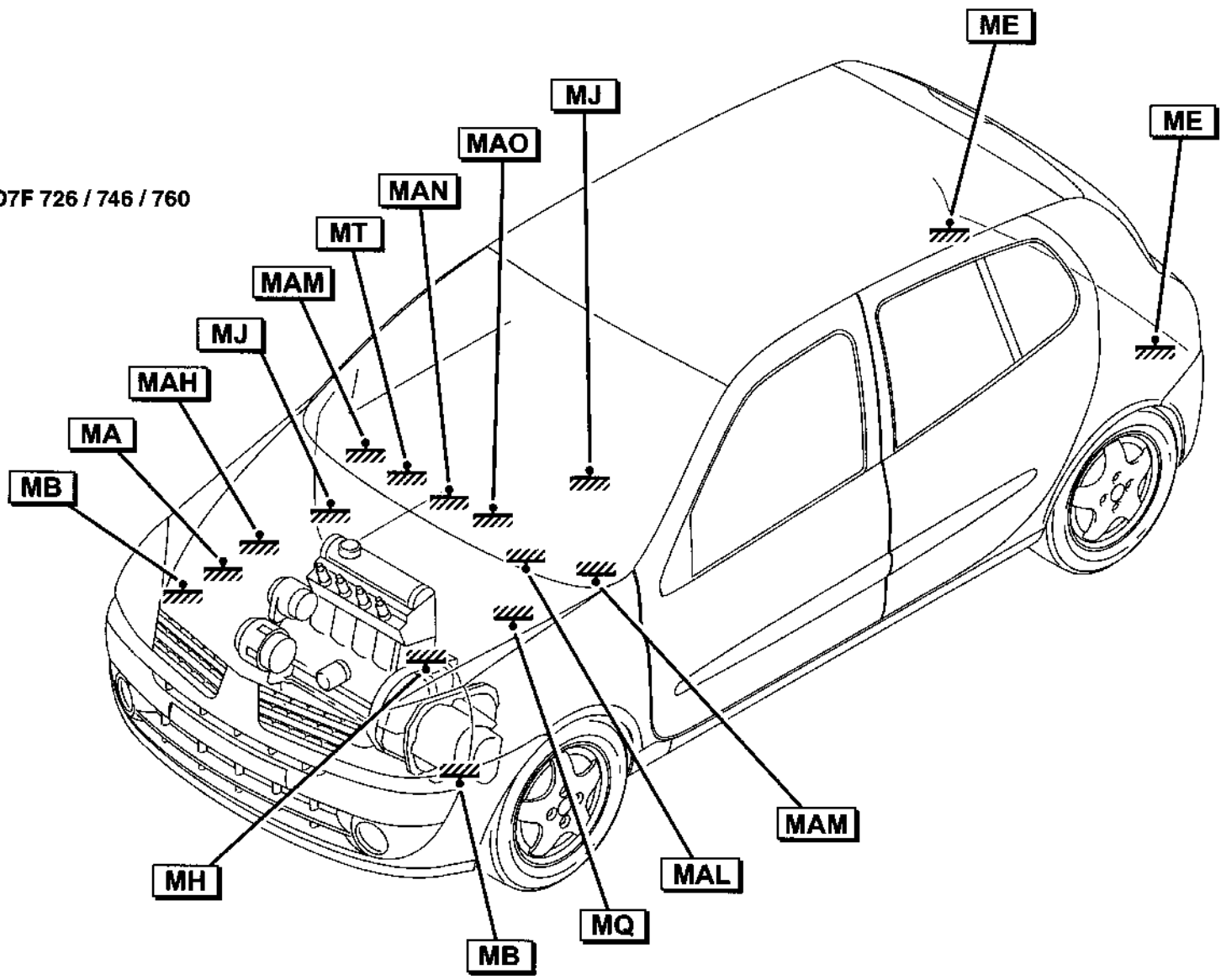


645

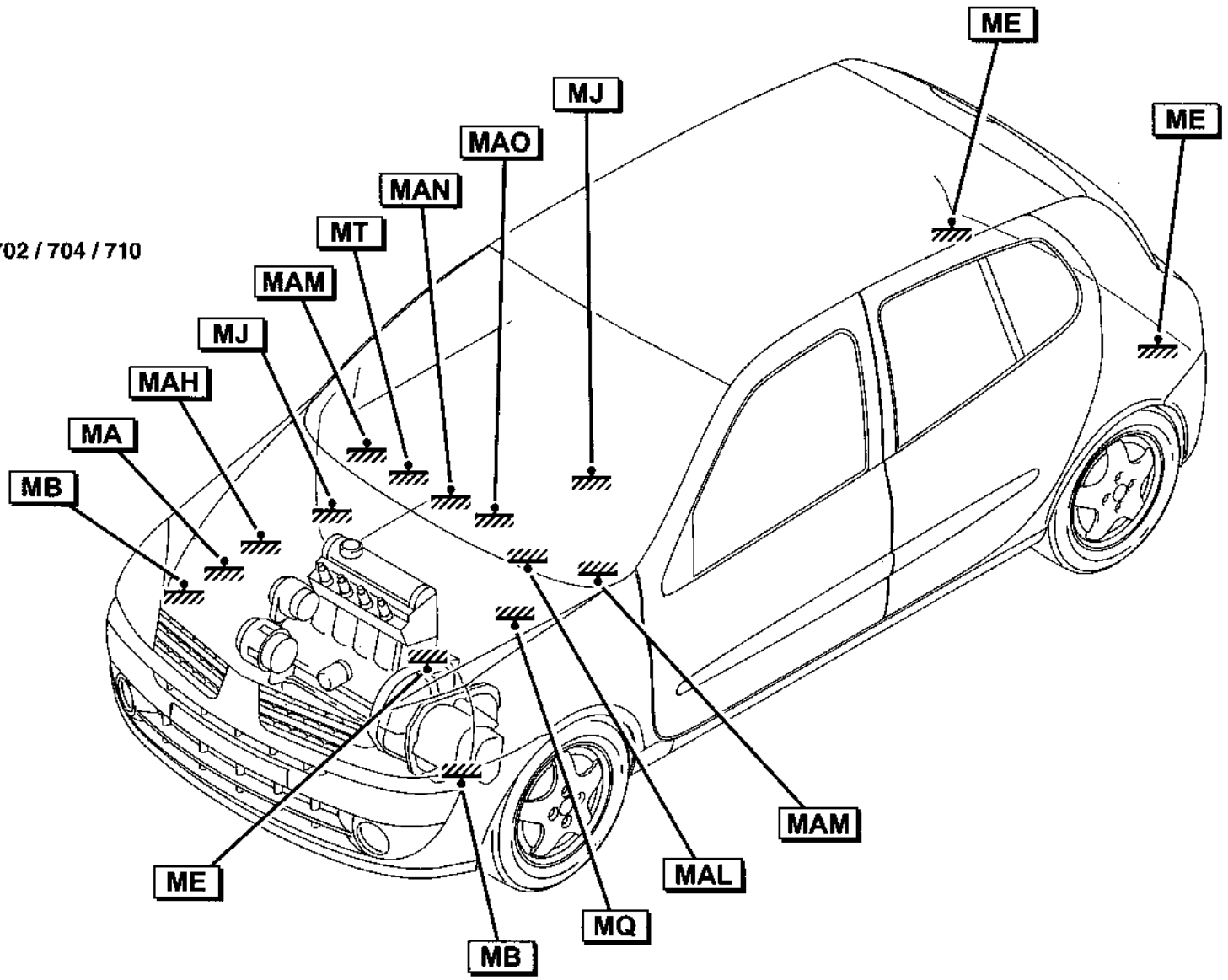




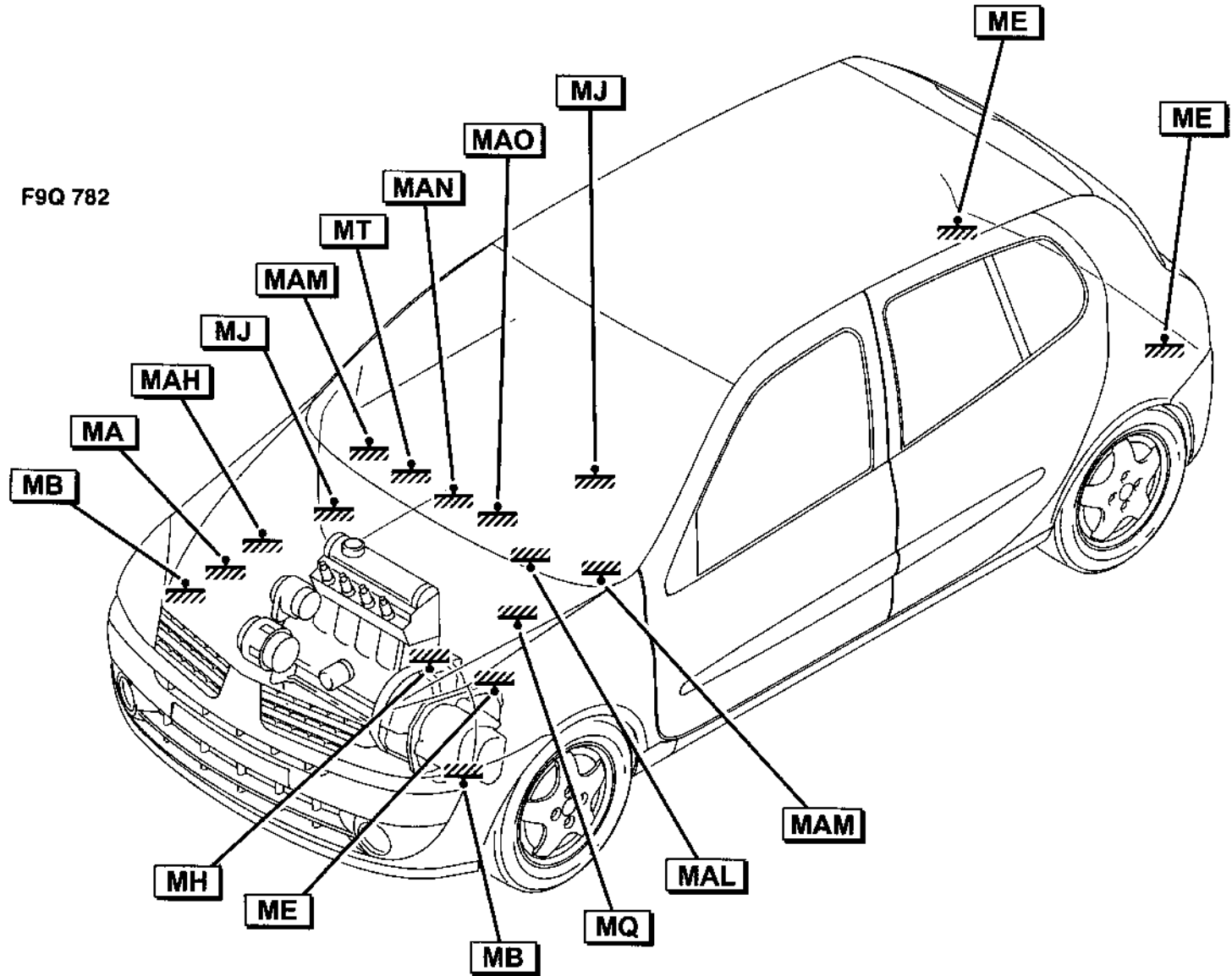
D7F 726 / 746 / 760

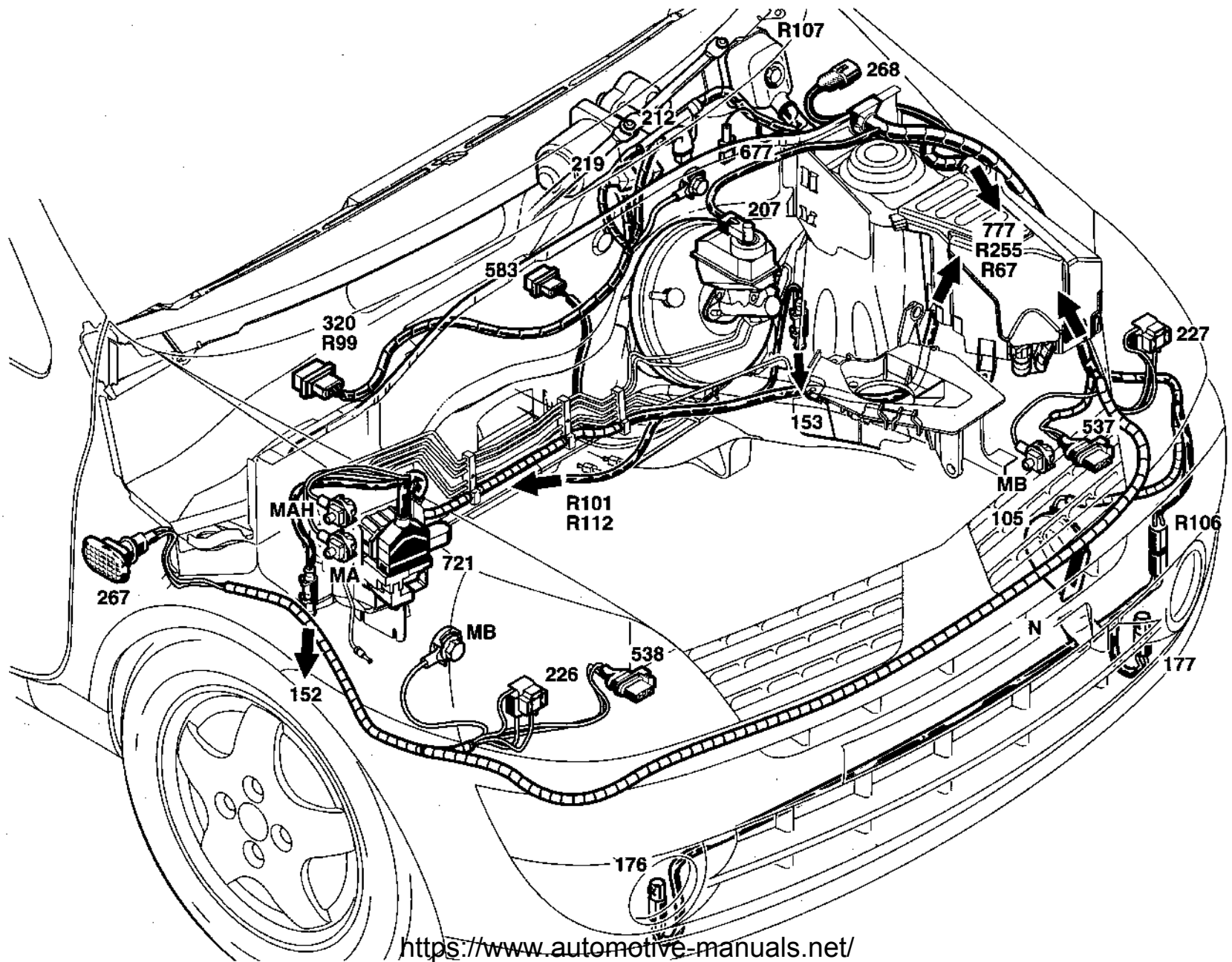


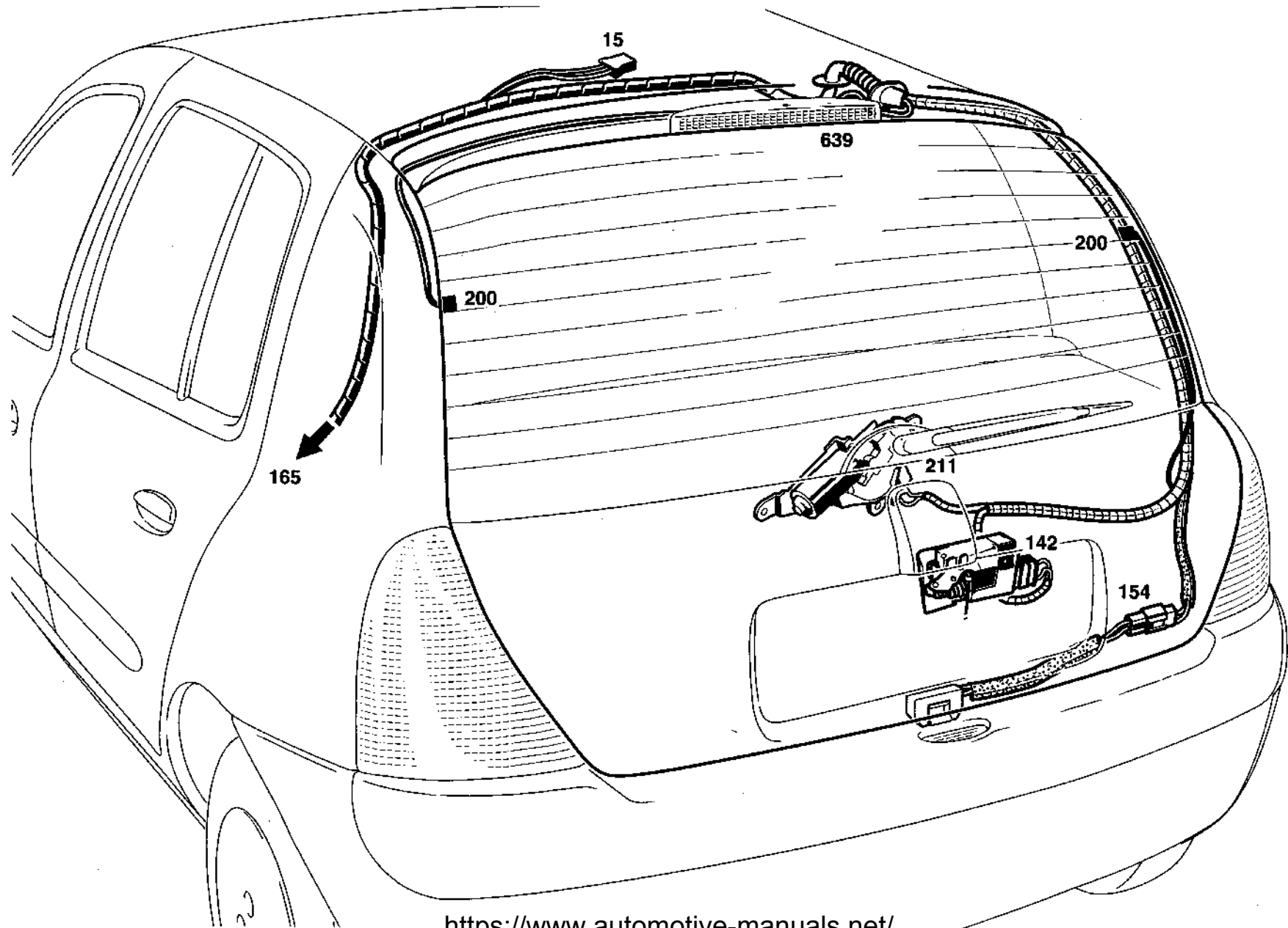
K9K 702 / 704 / 710

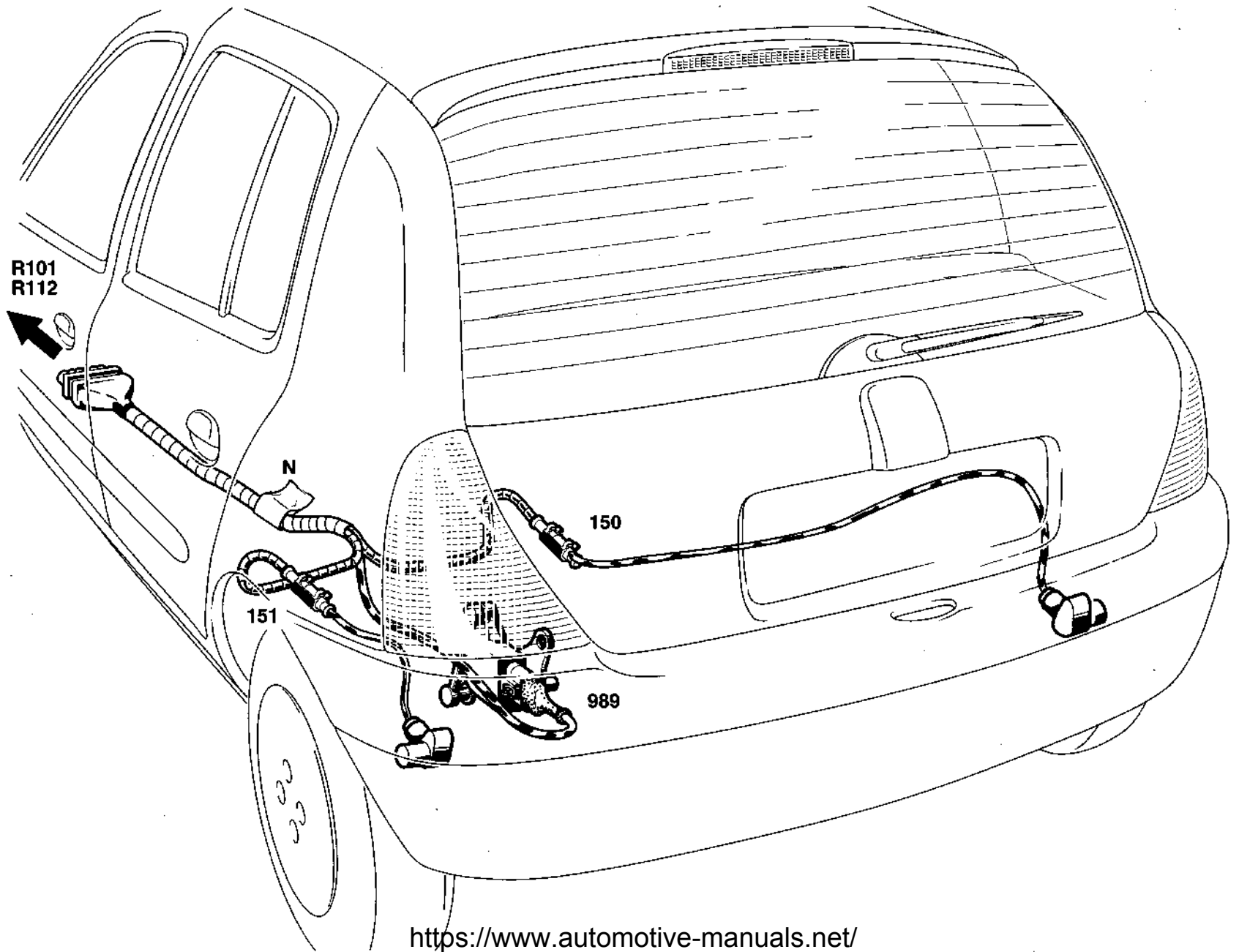


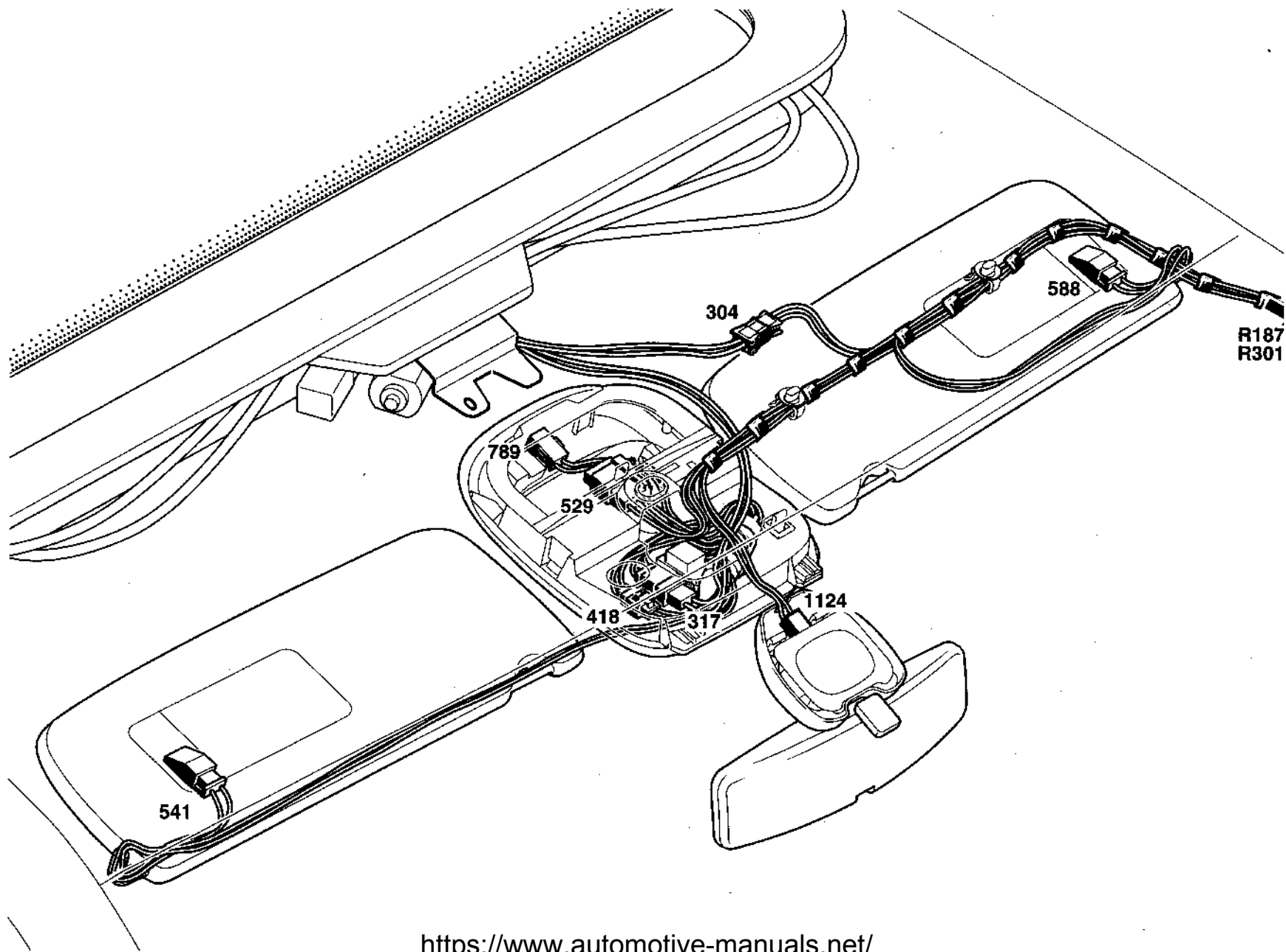
F9Q 782

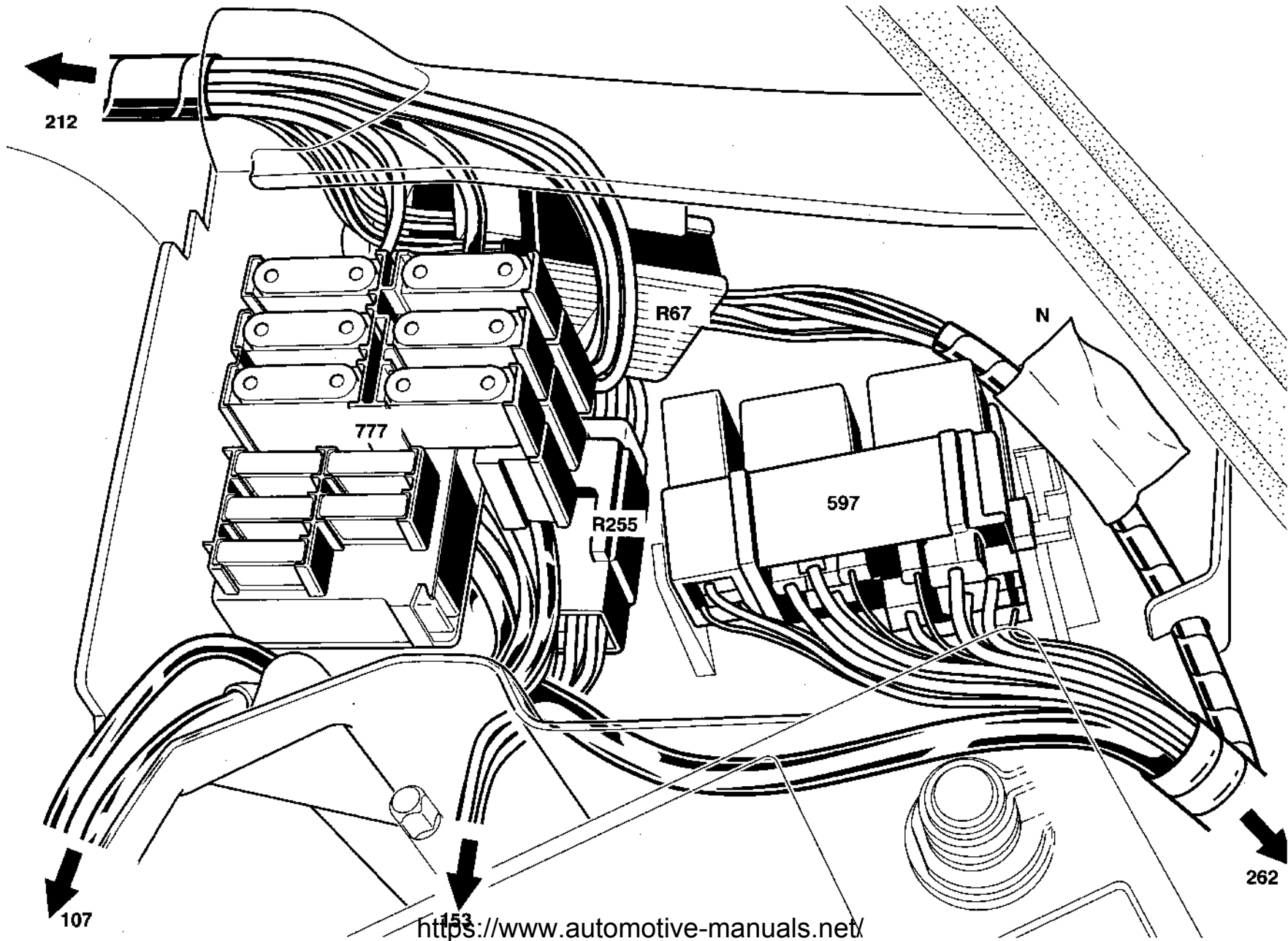


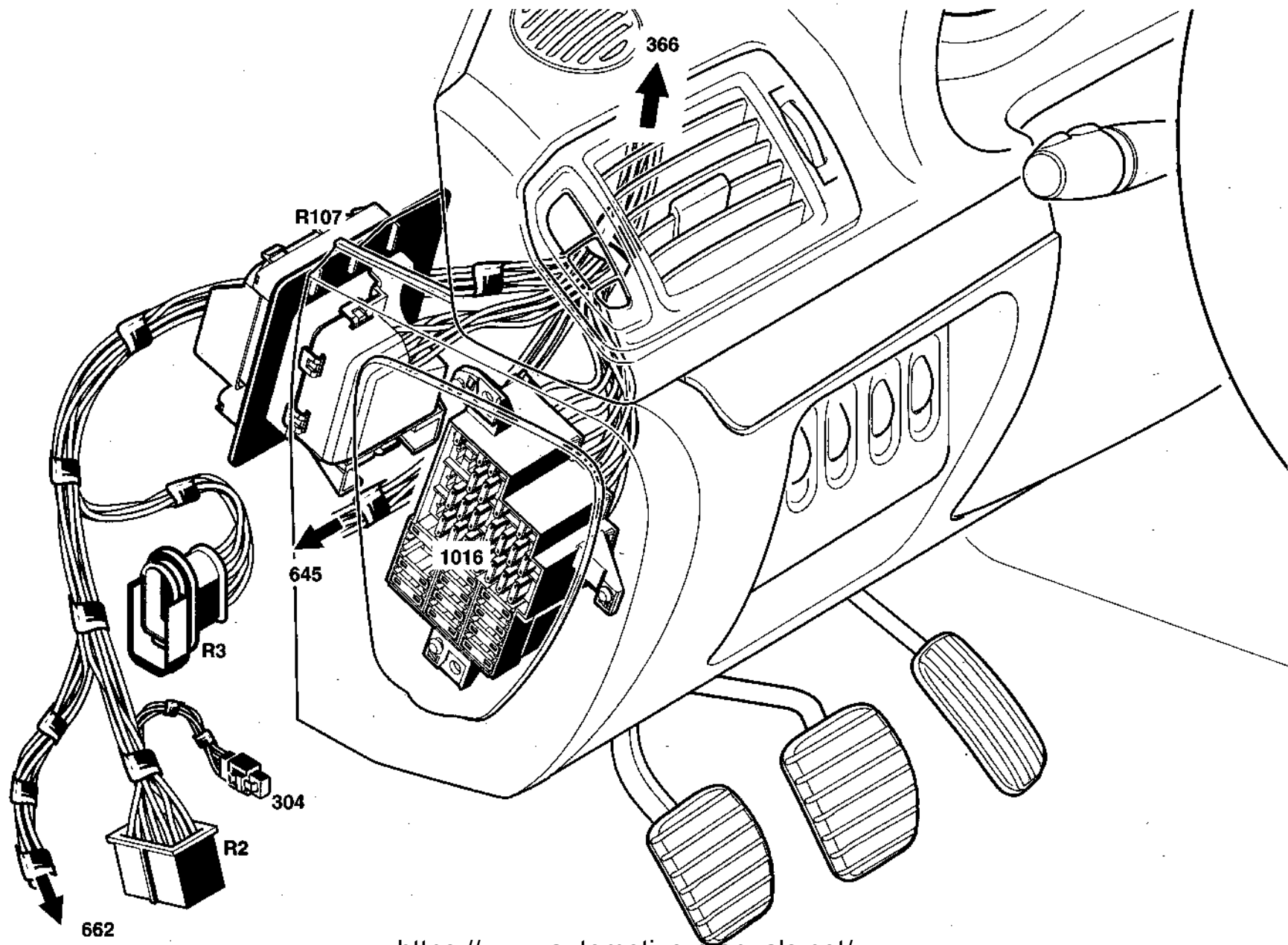


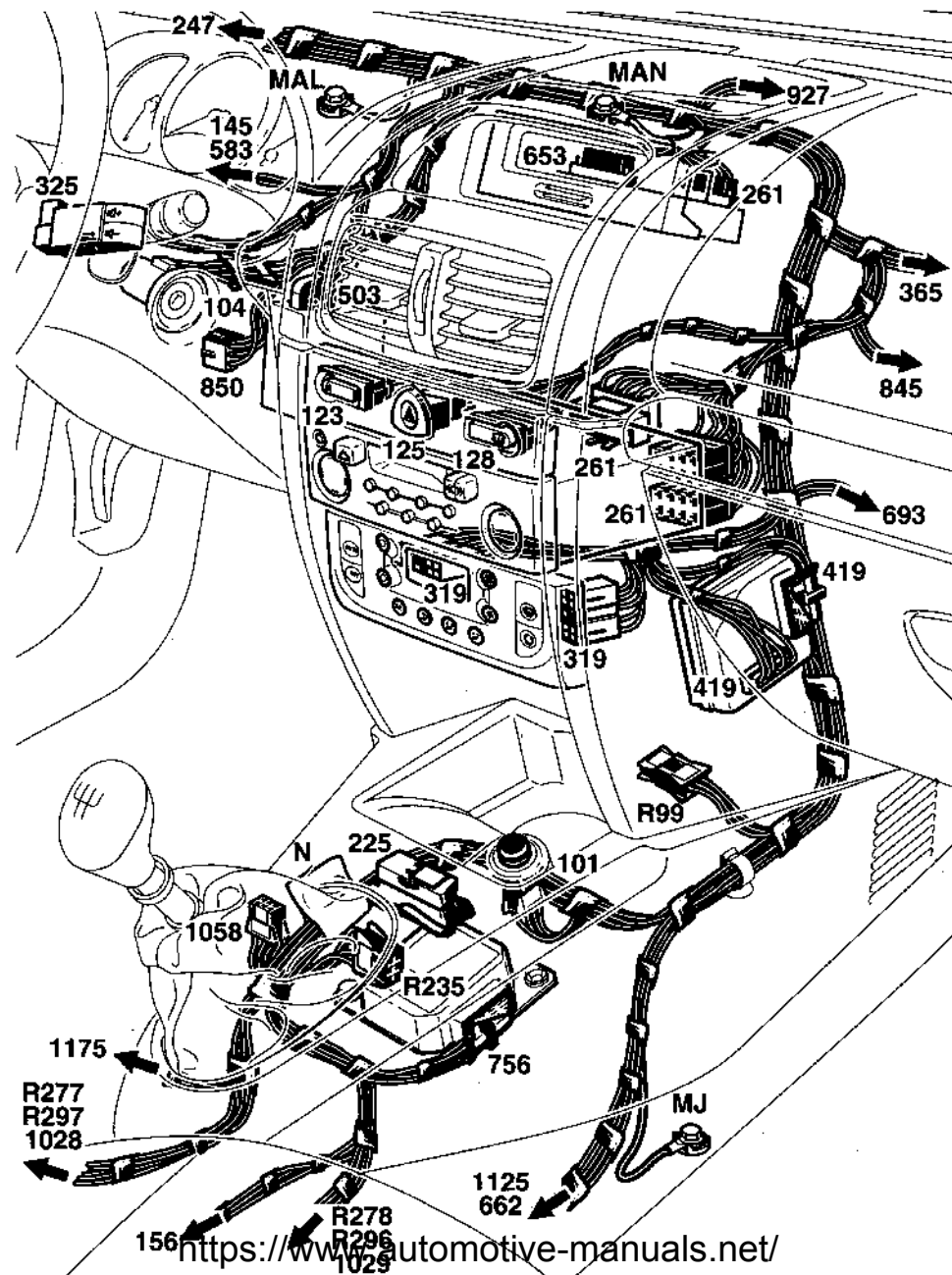


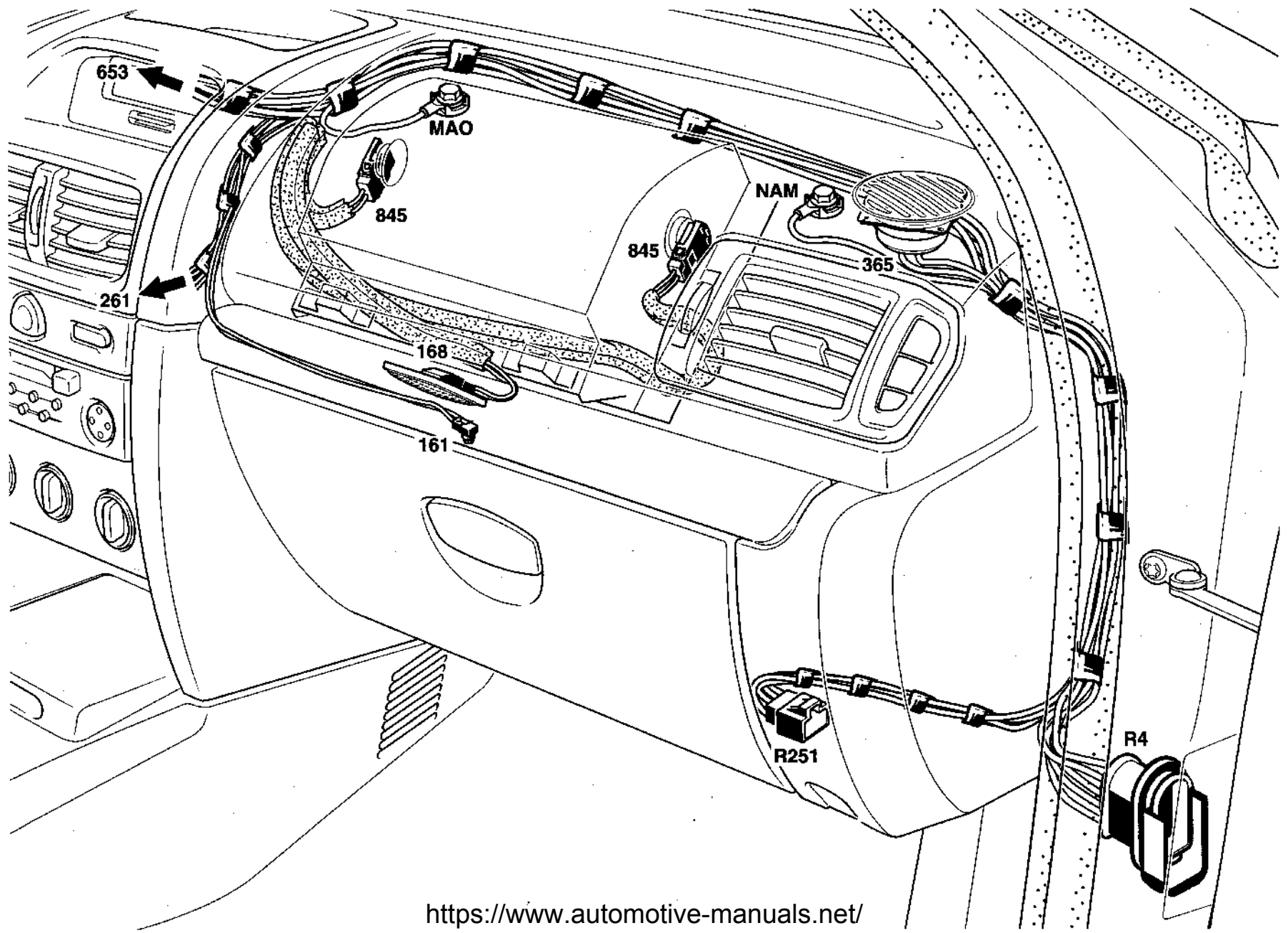


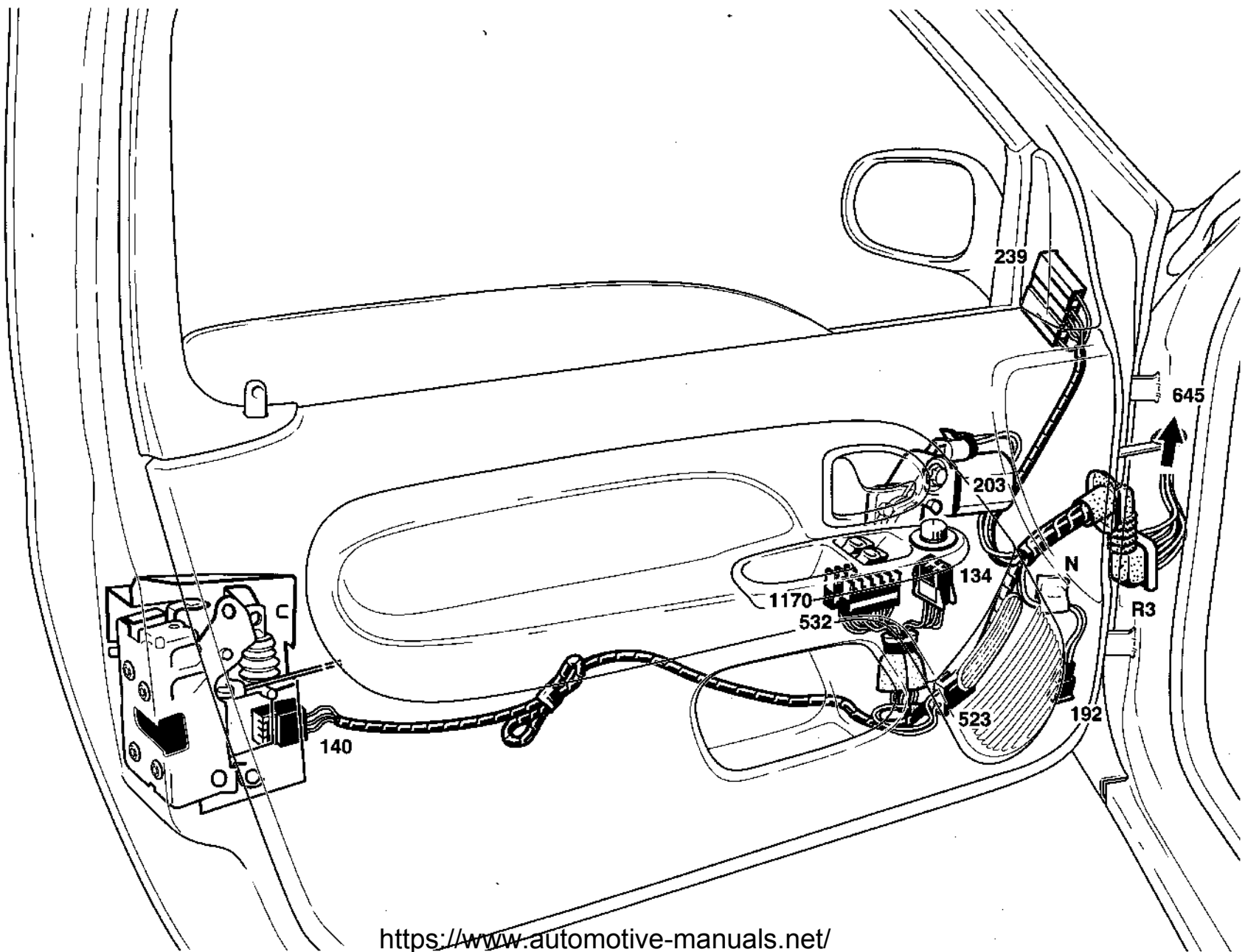


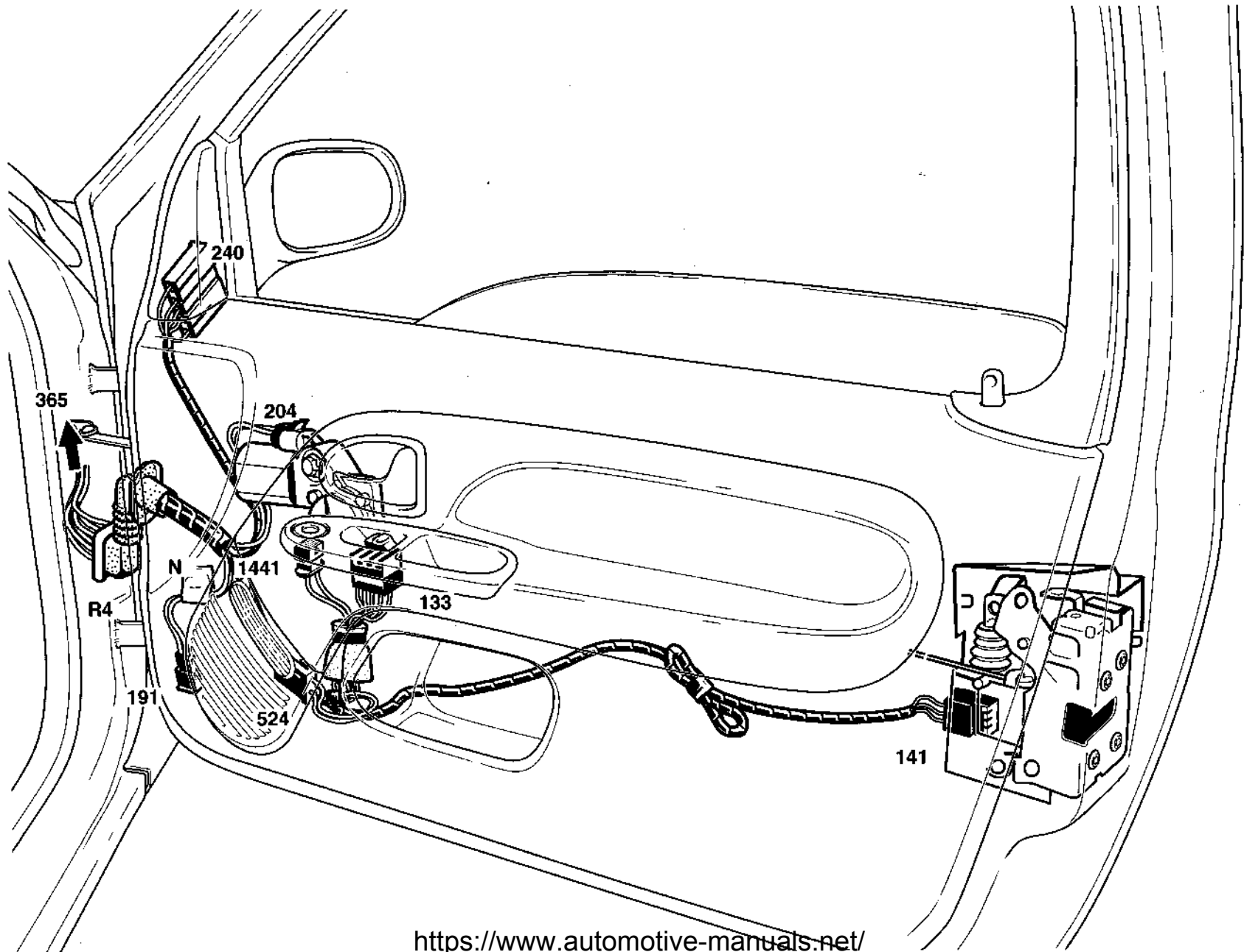


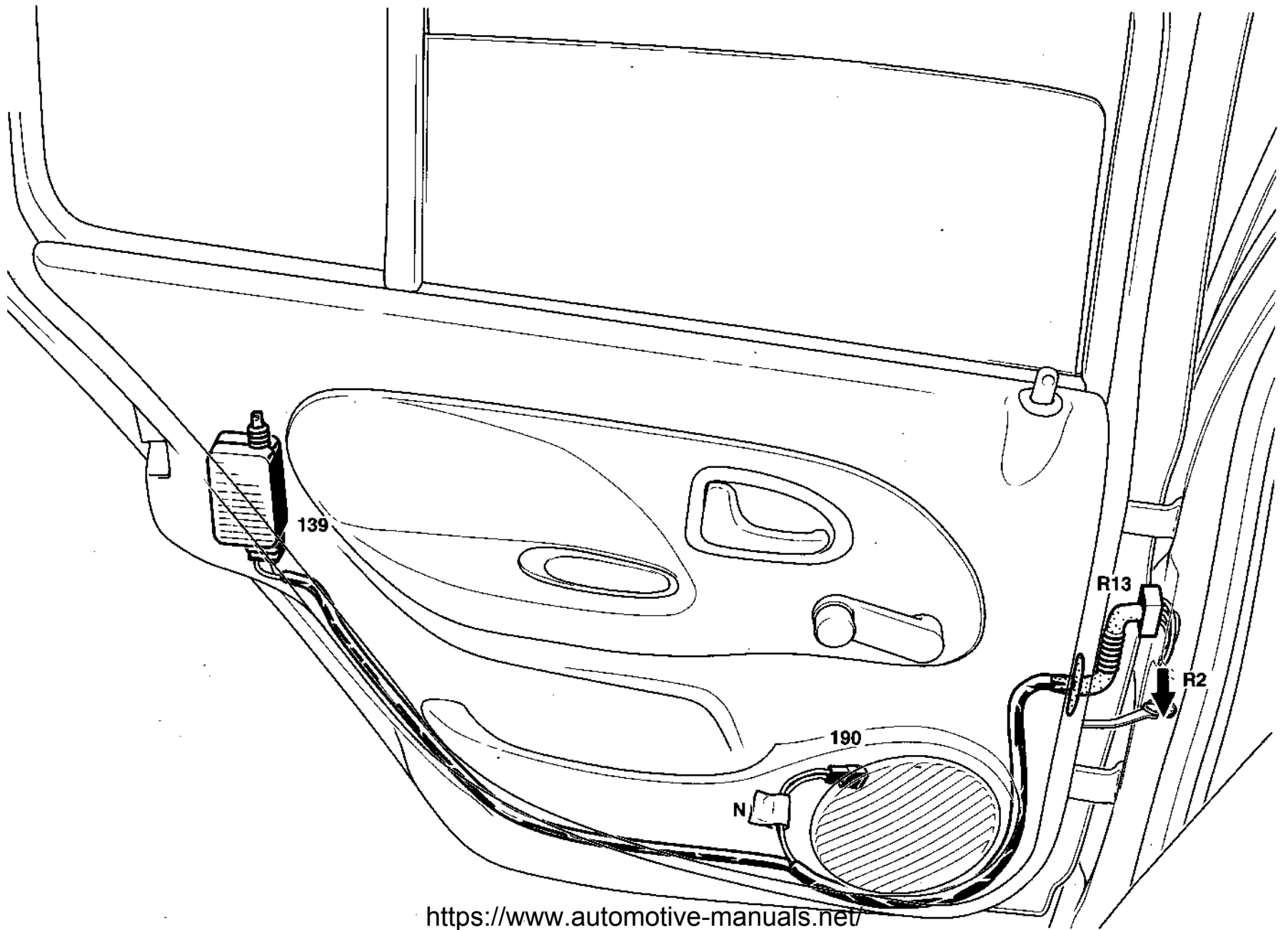


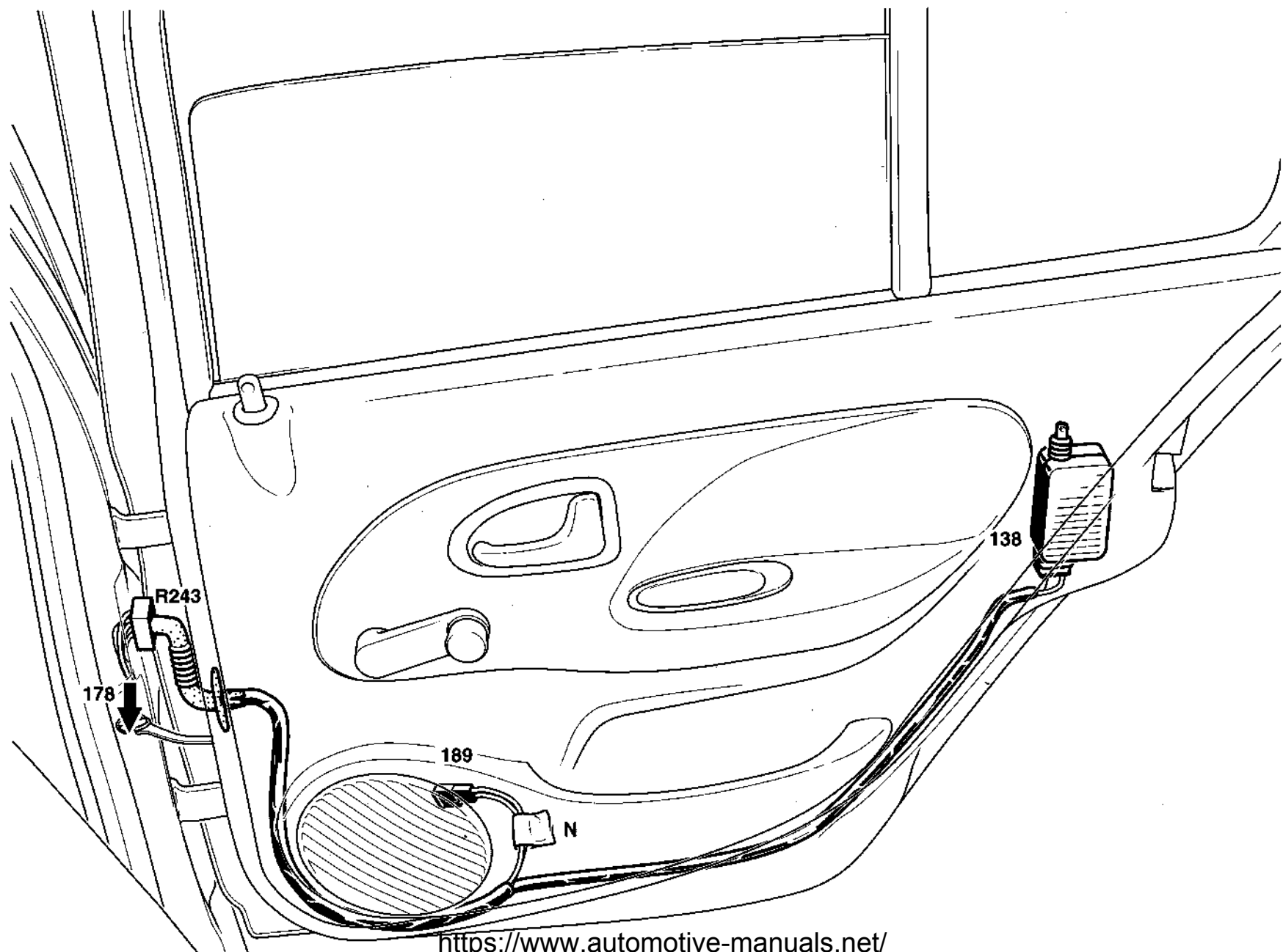


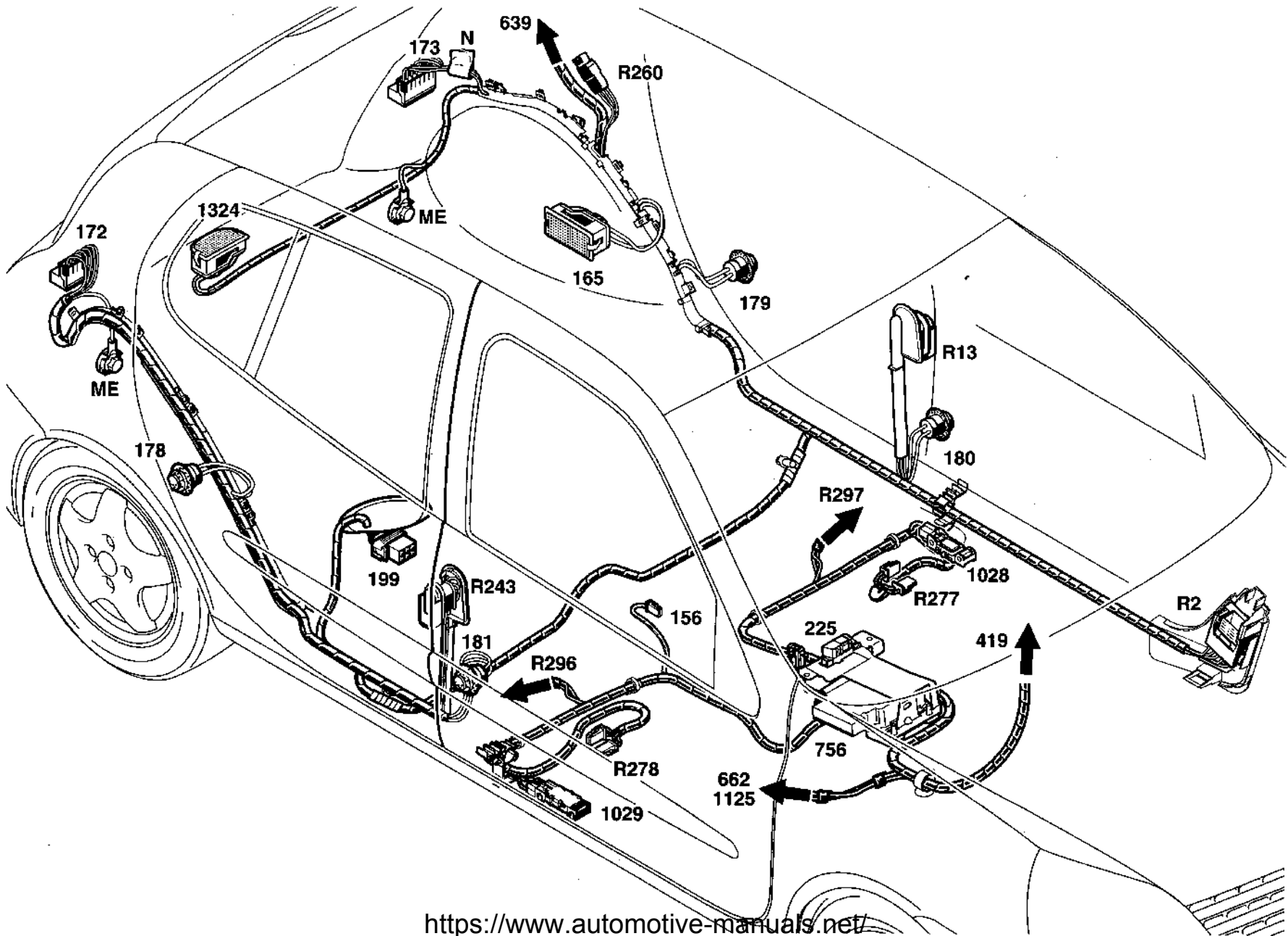


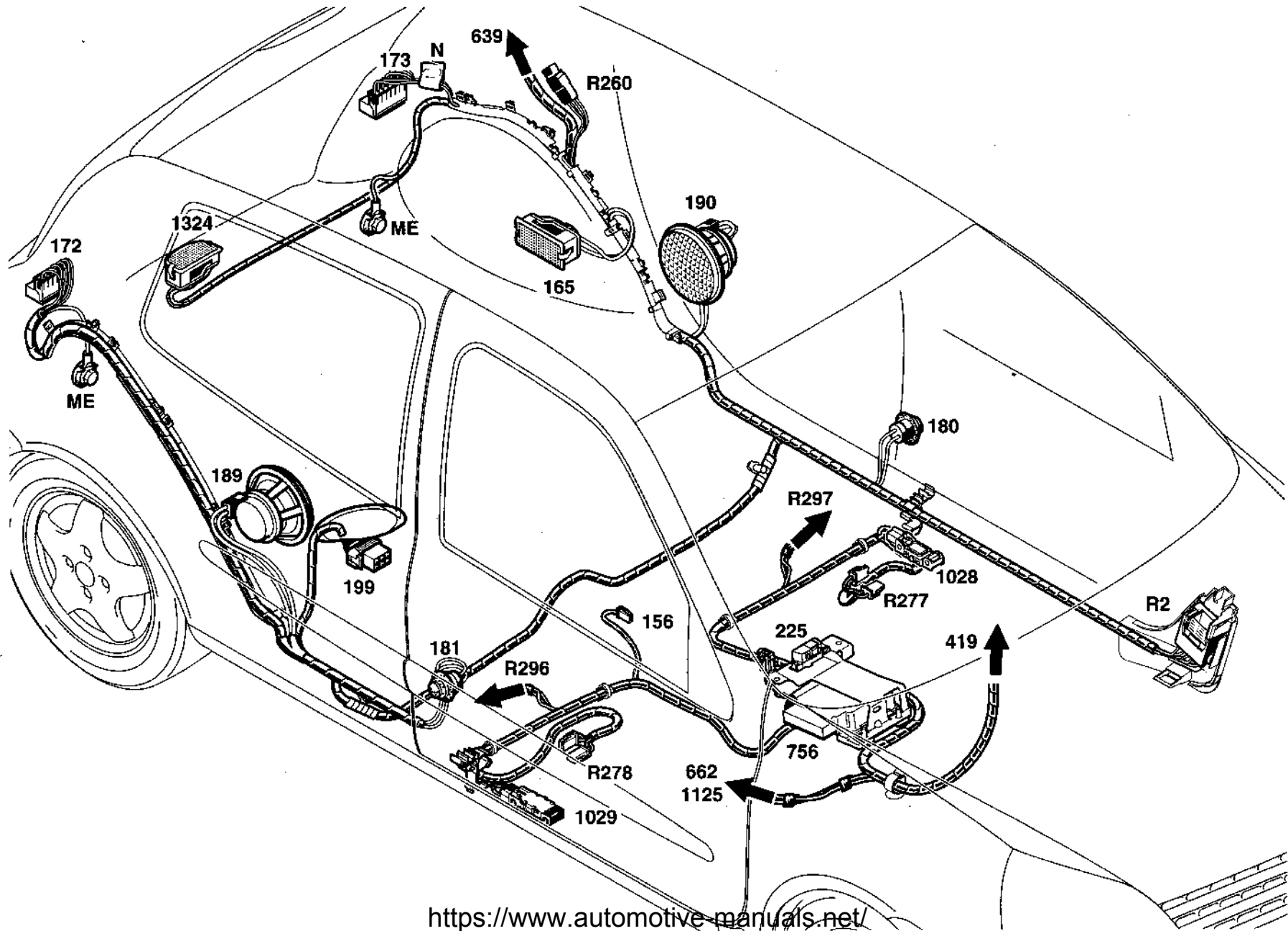


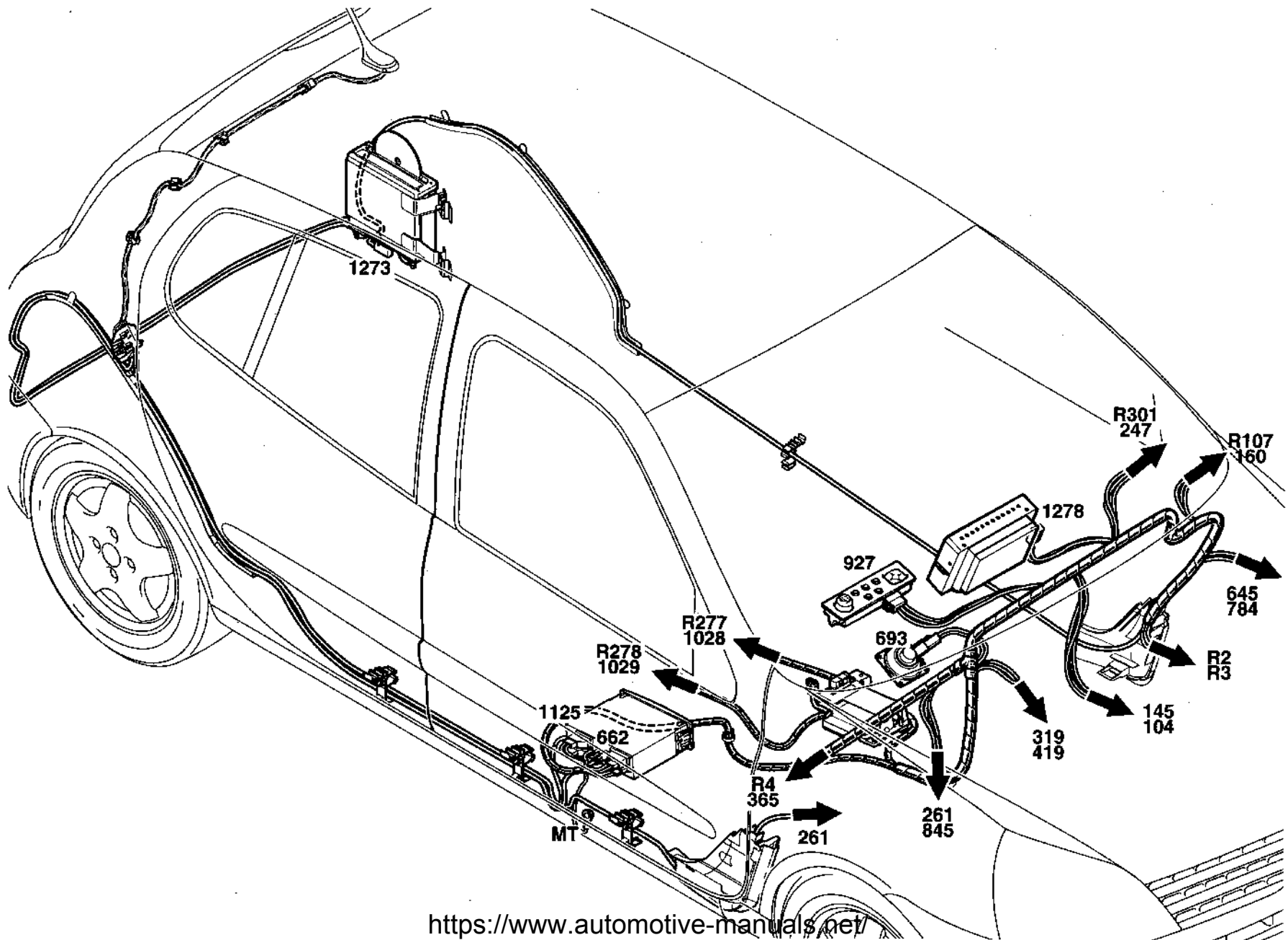




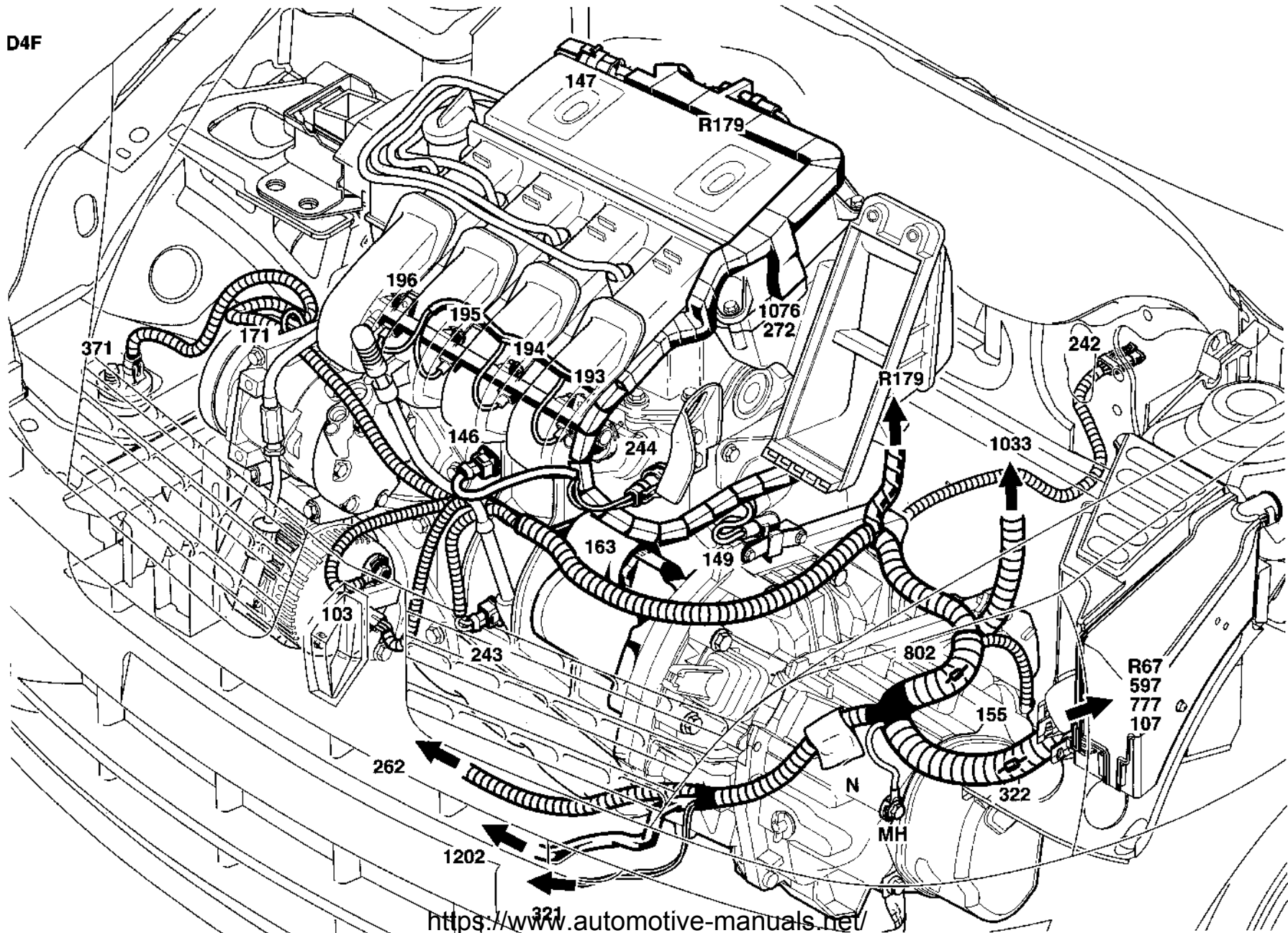


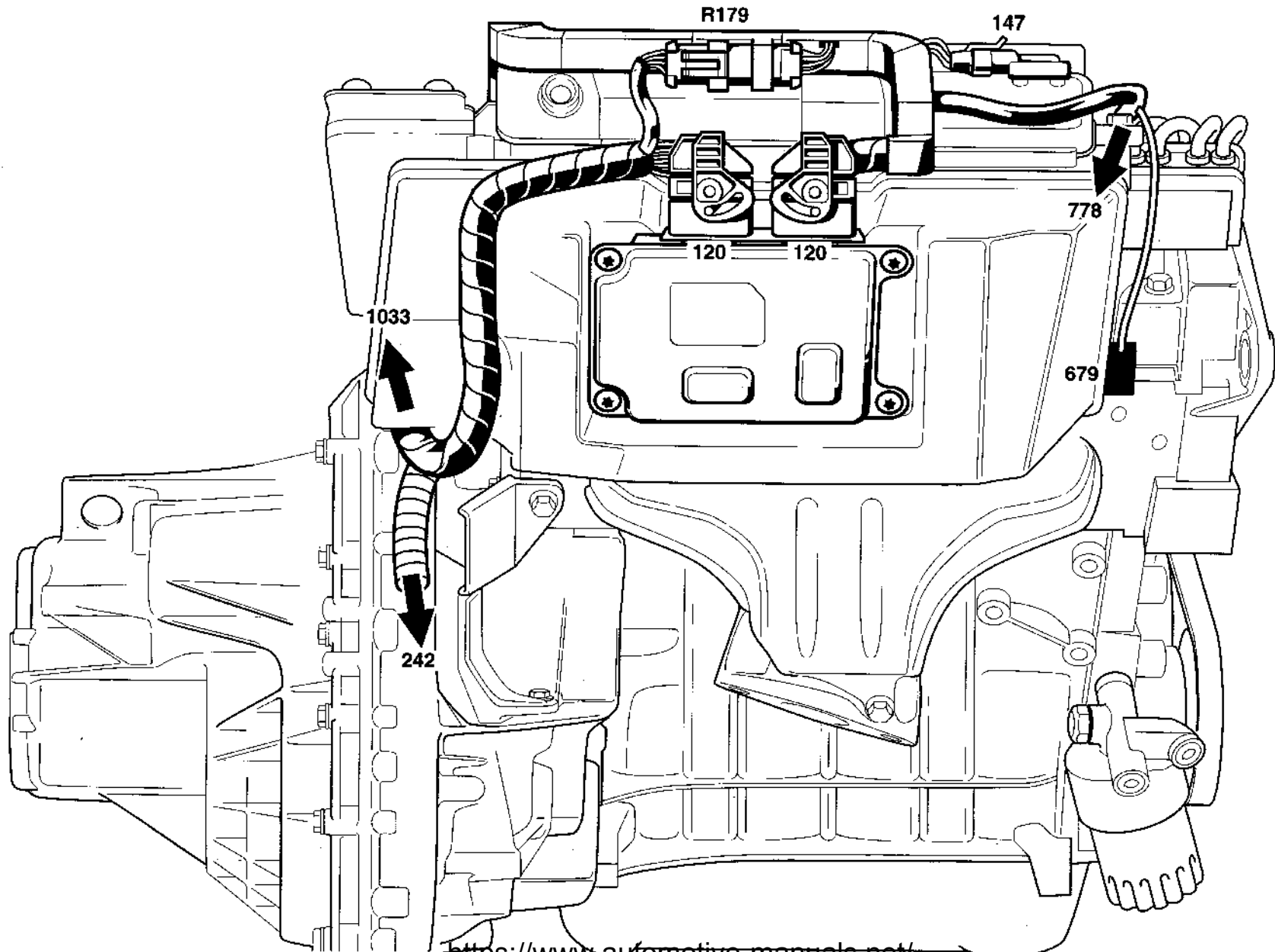


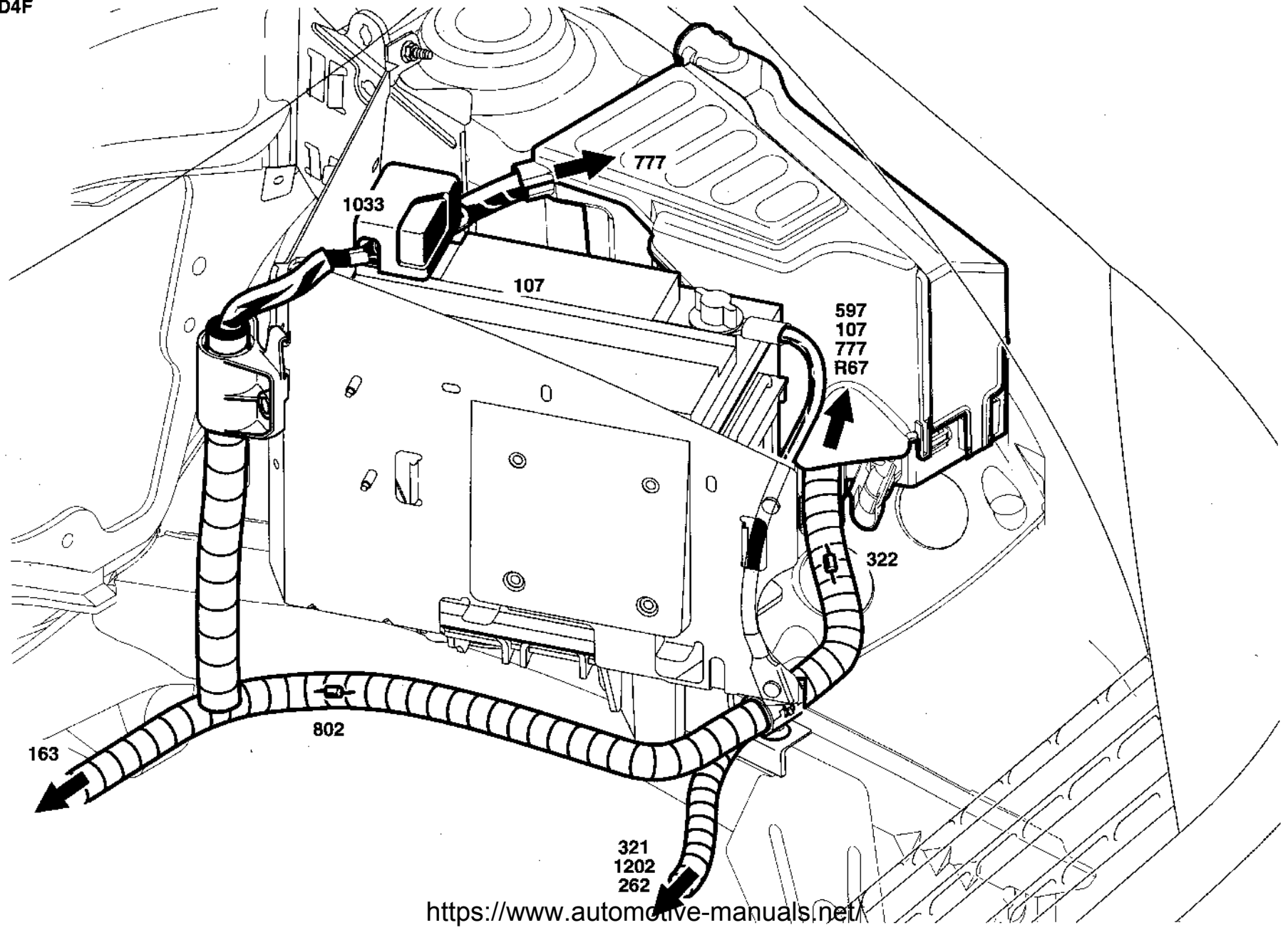


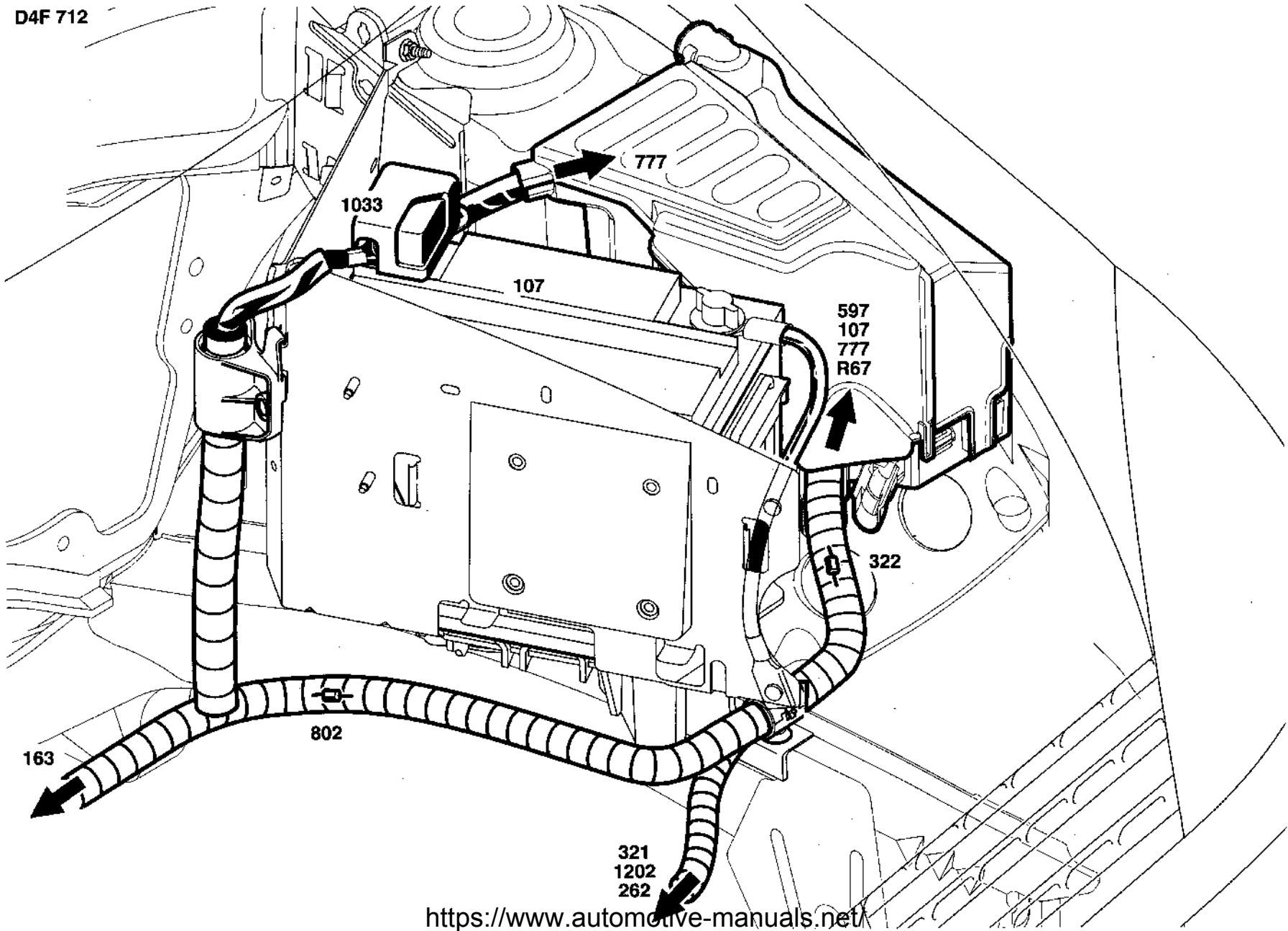


D4F

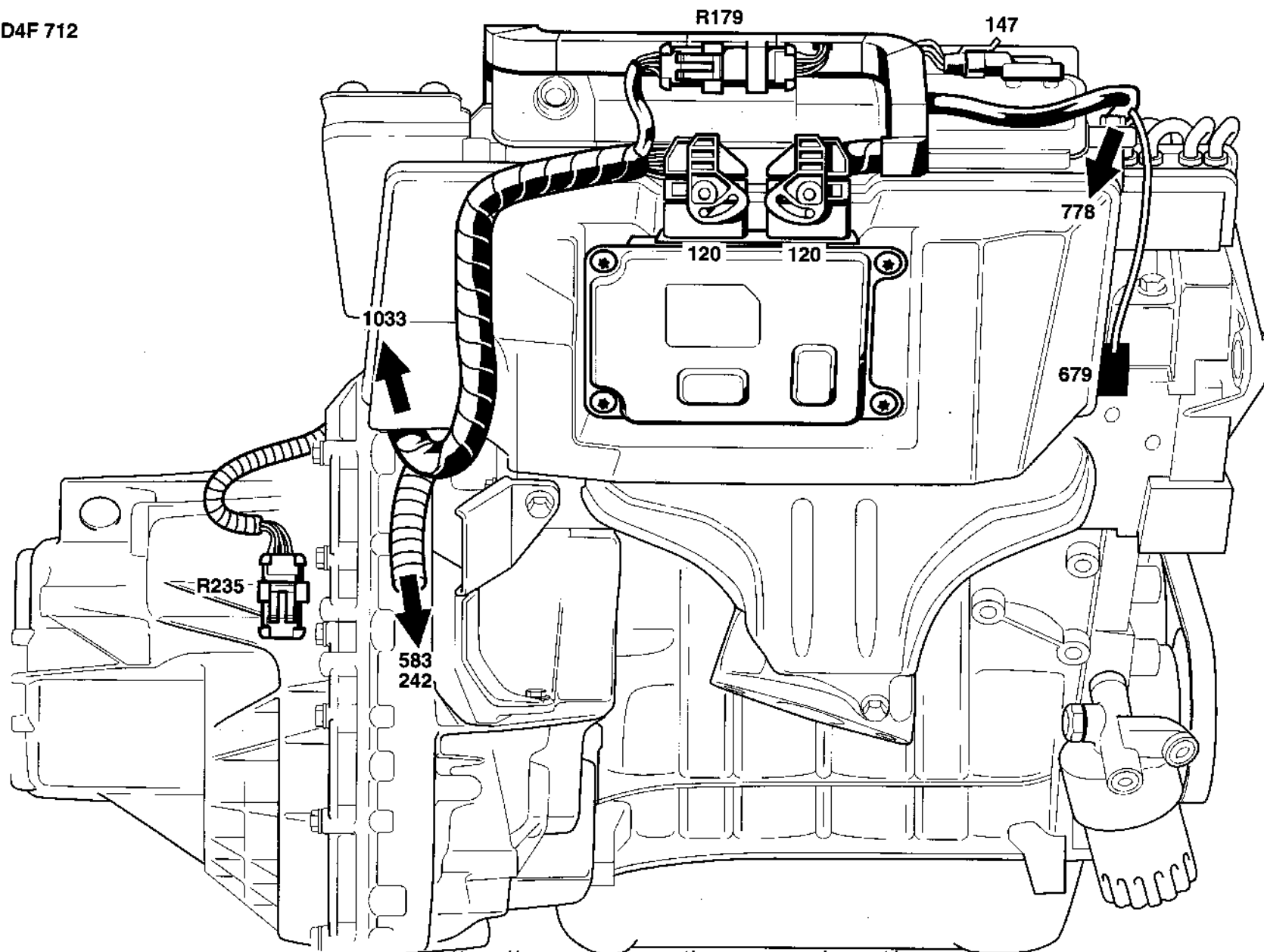




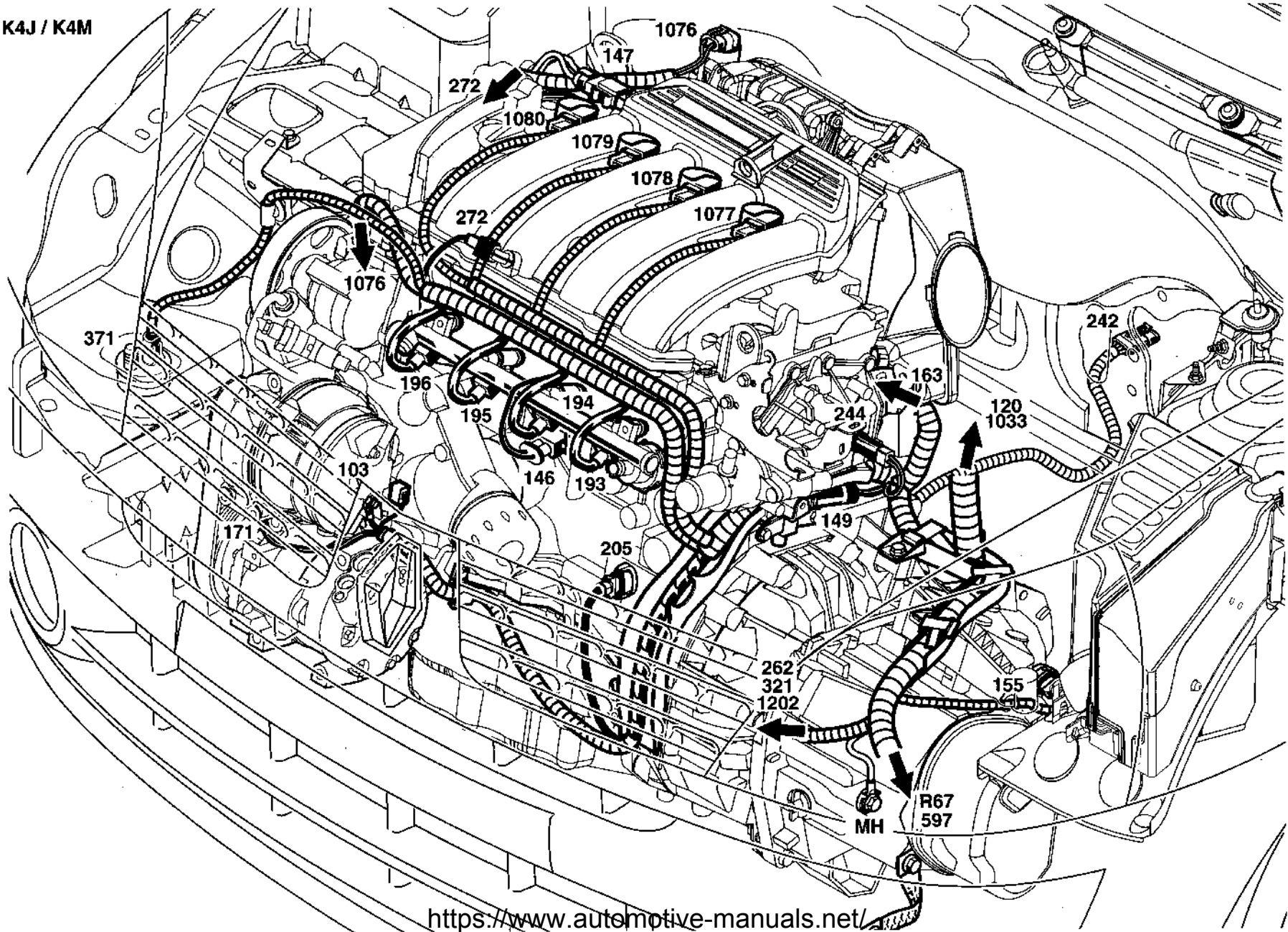


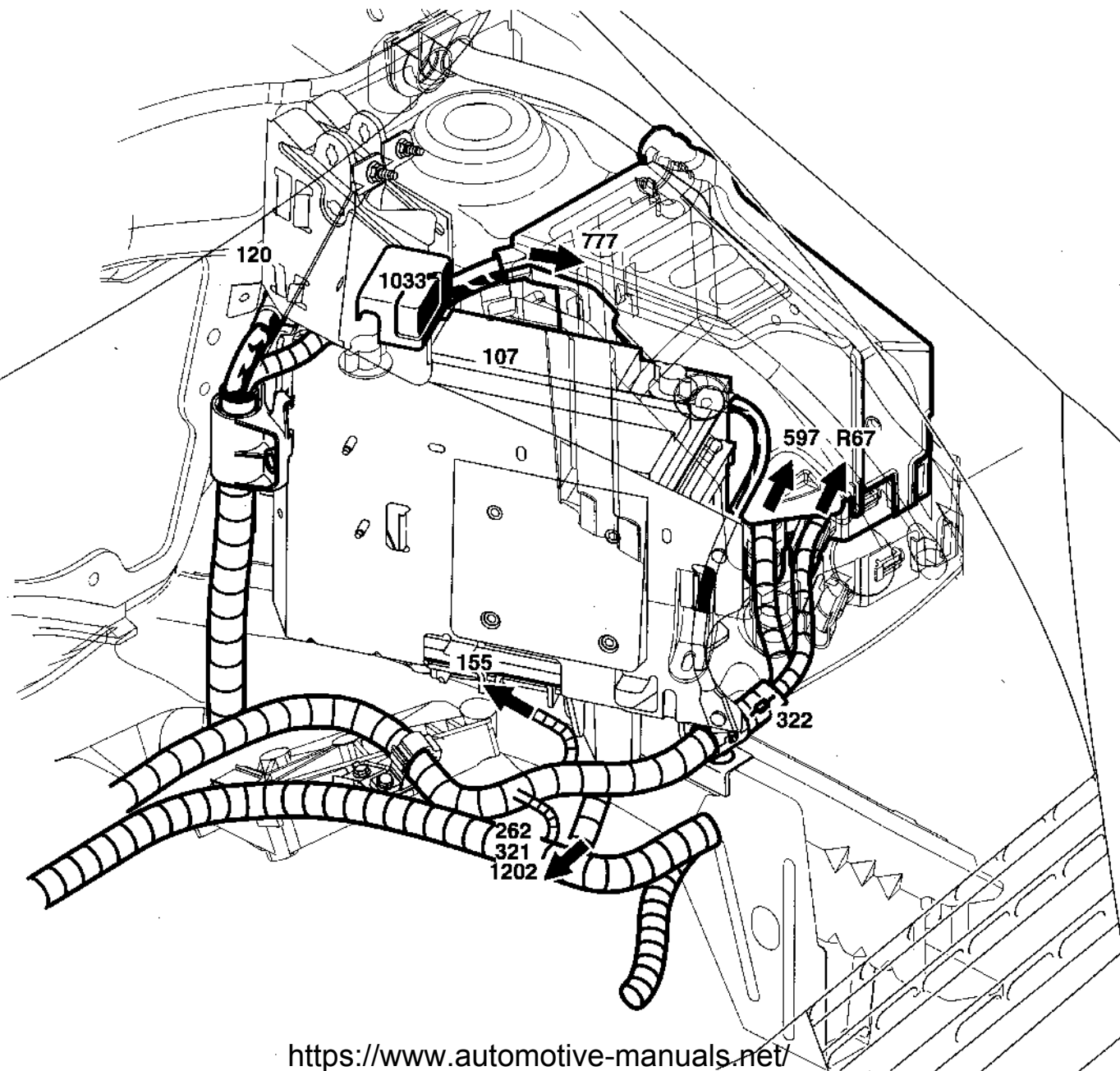


D4F 712

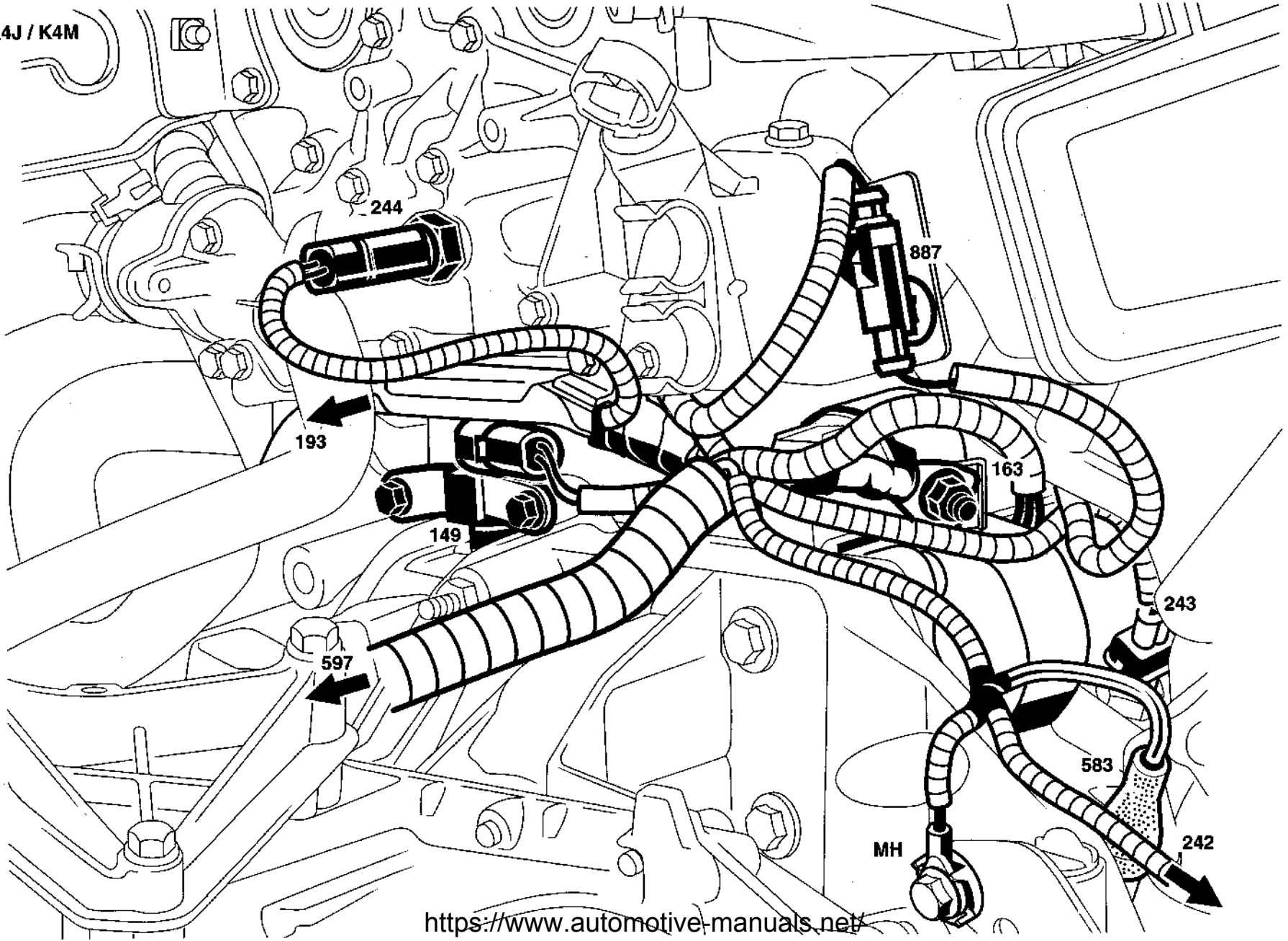


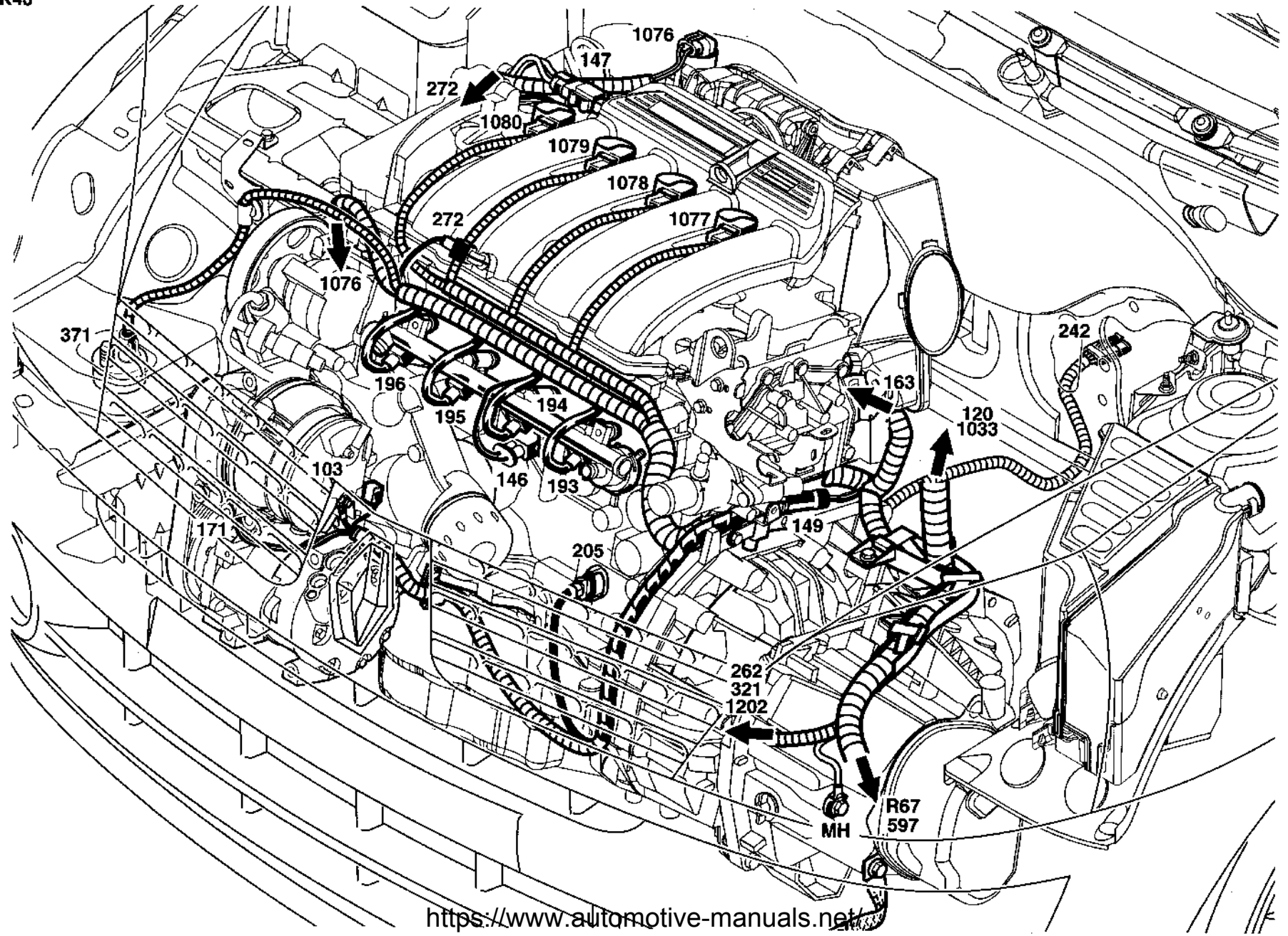
K4J / K4M

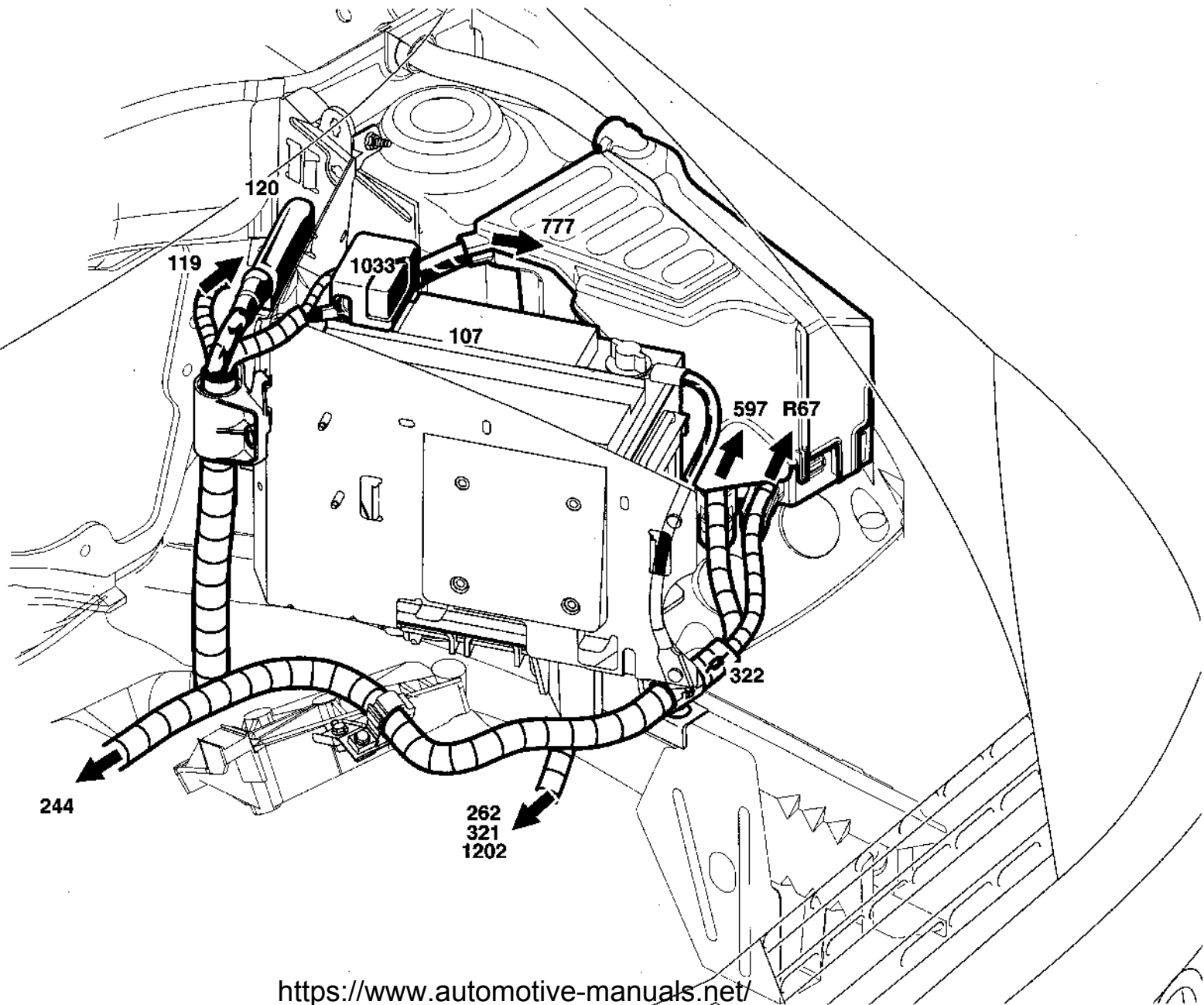


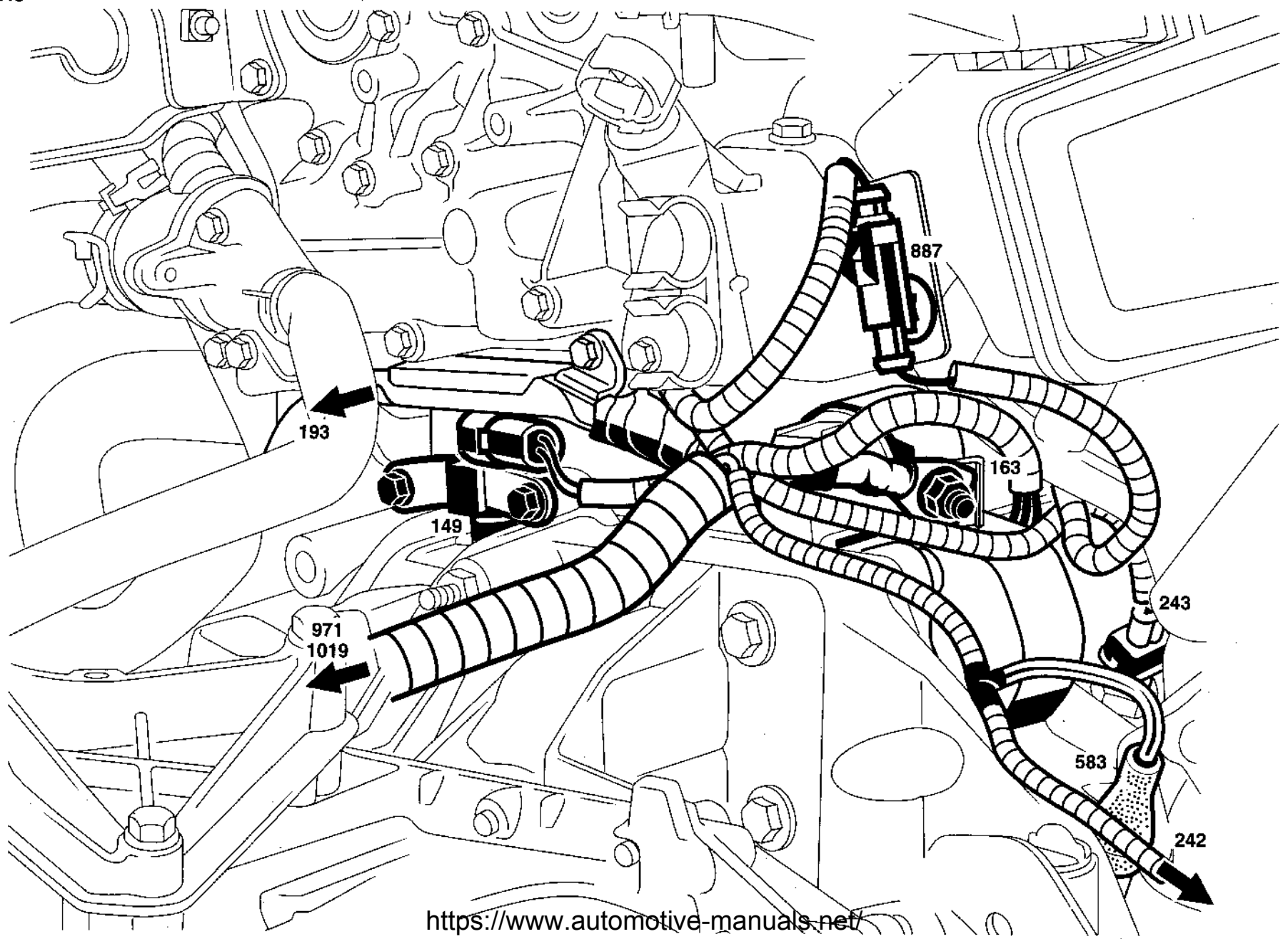


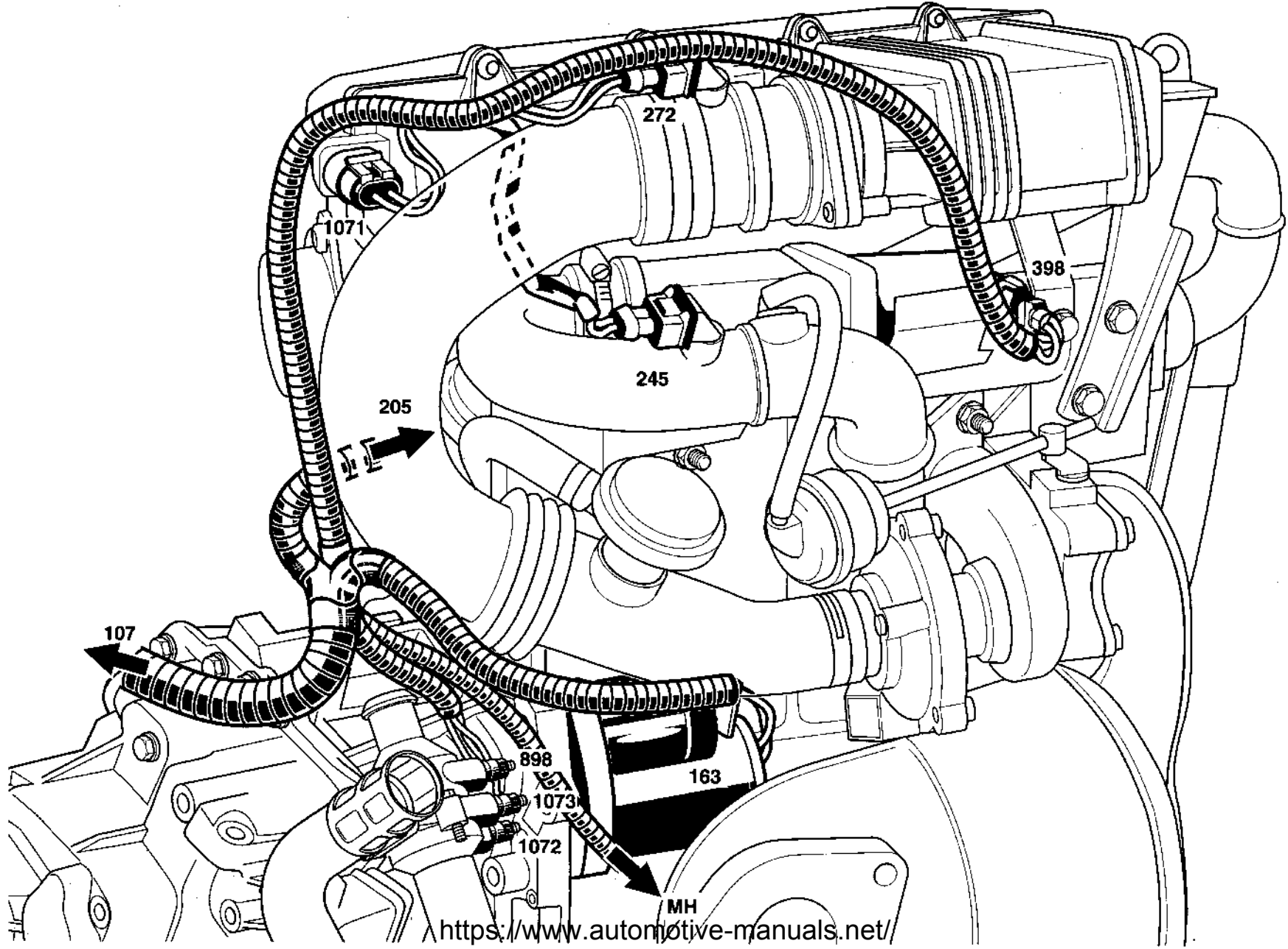
K4J / K4M

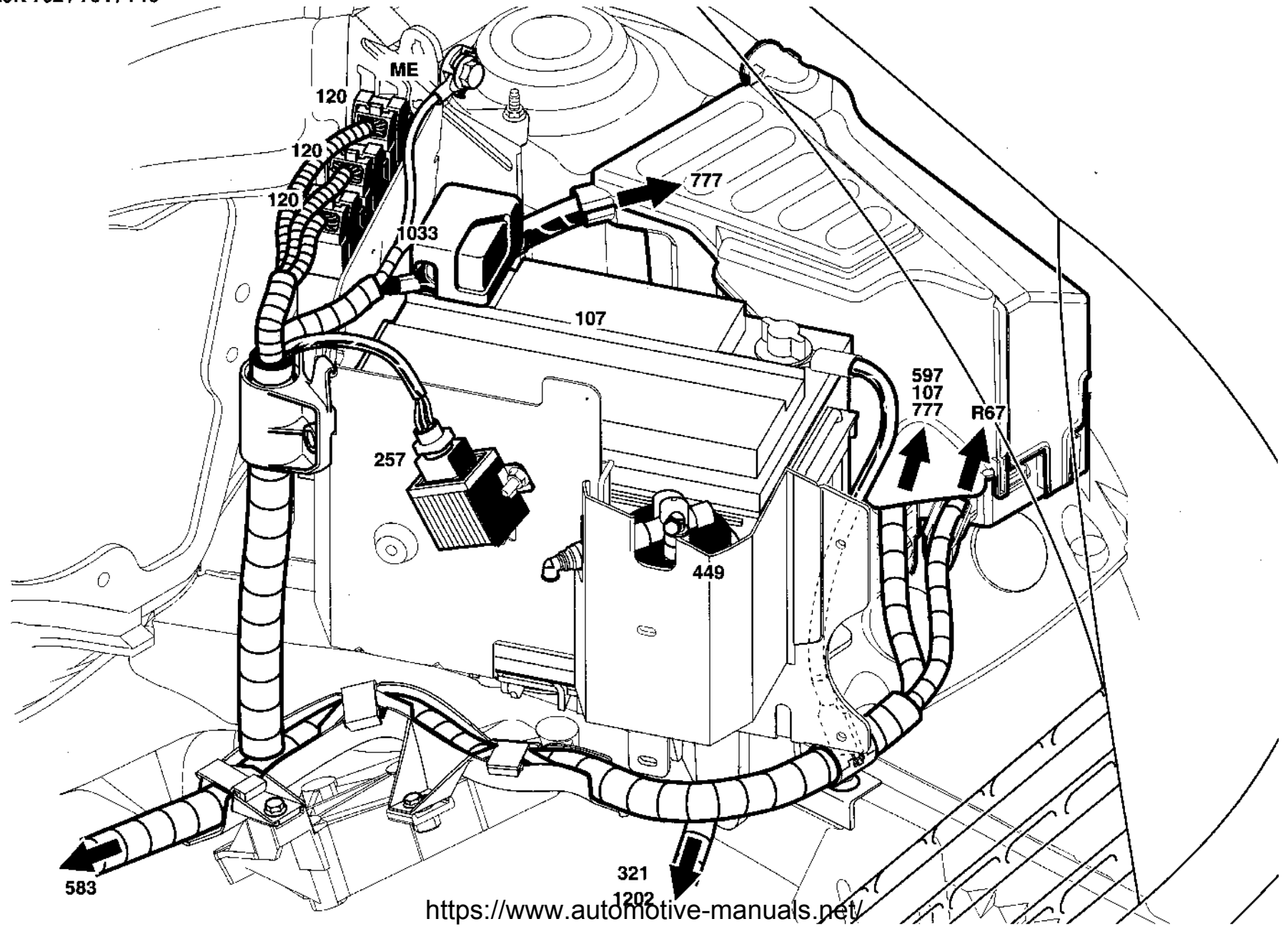


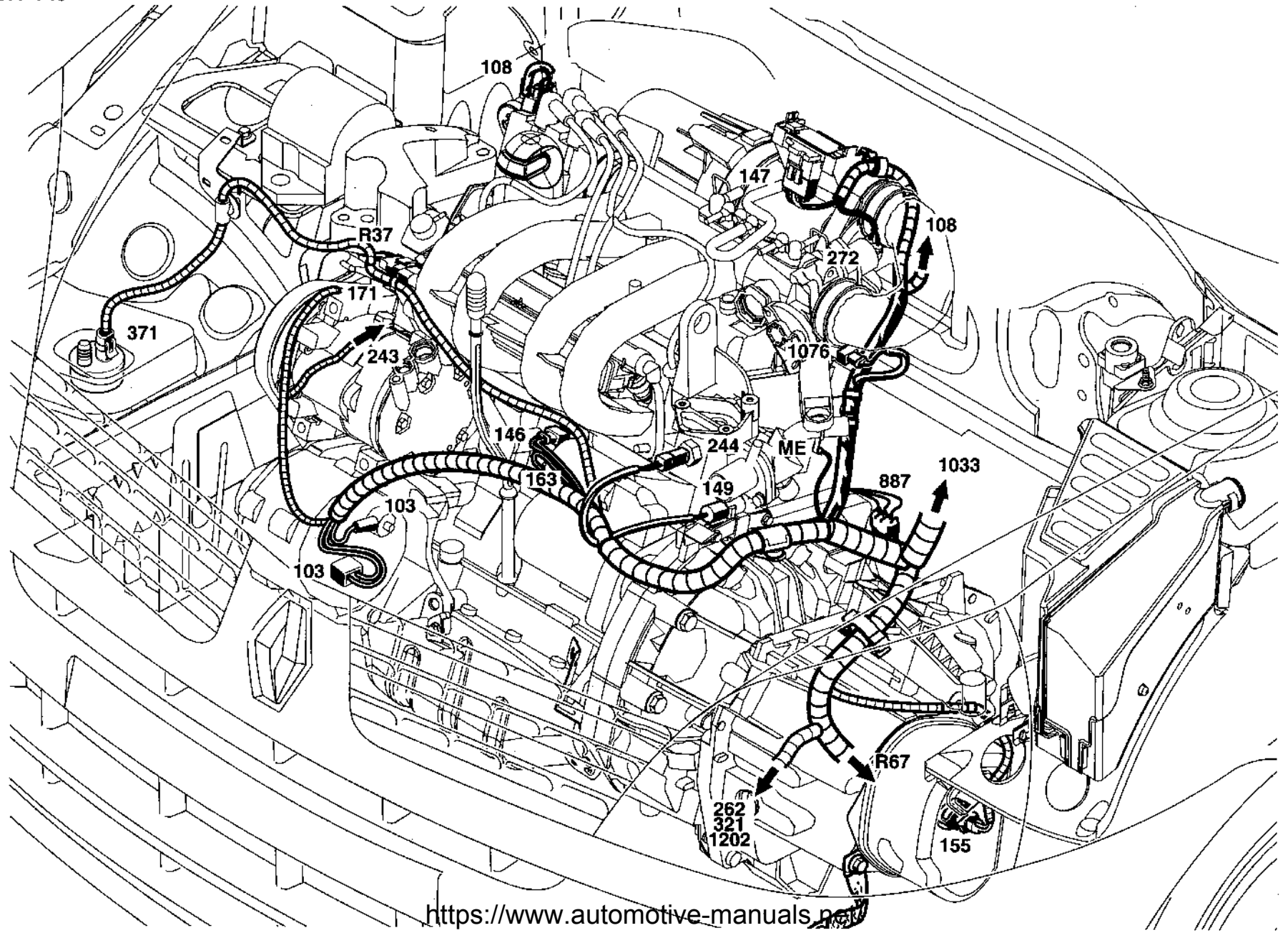


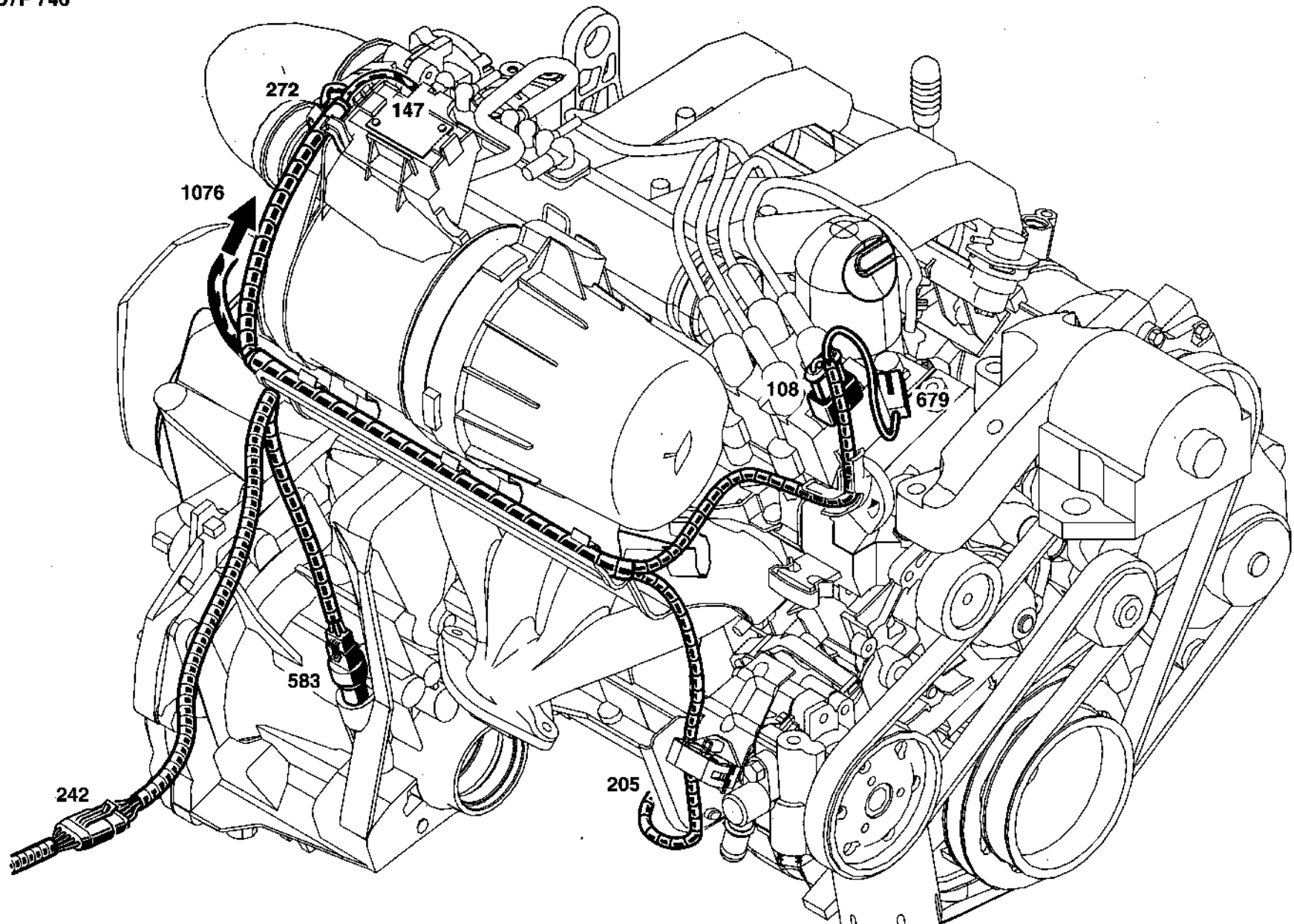


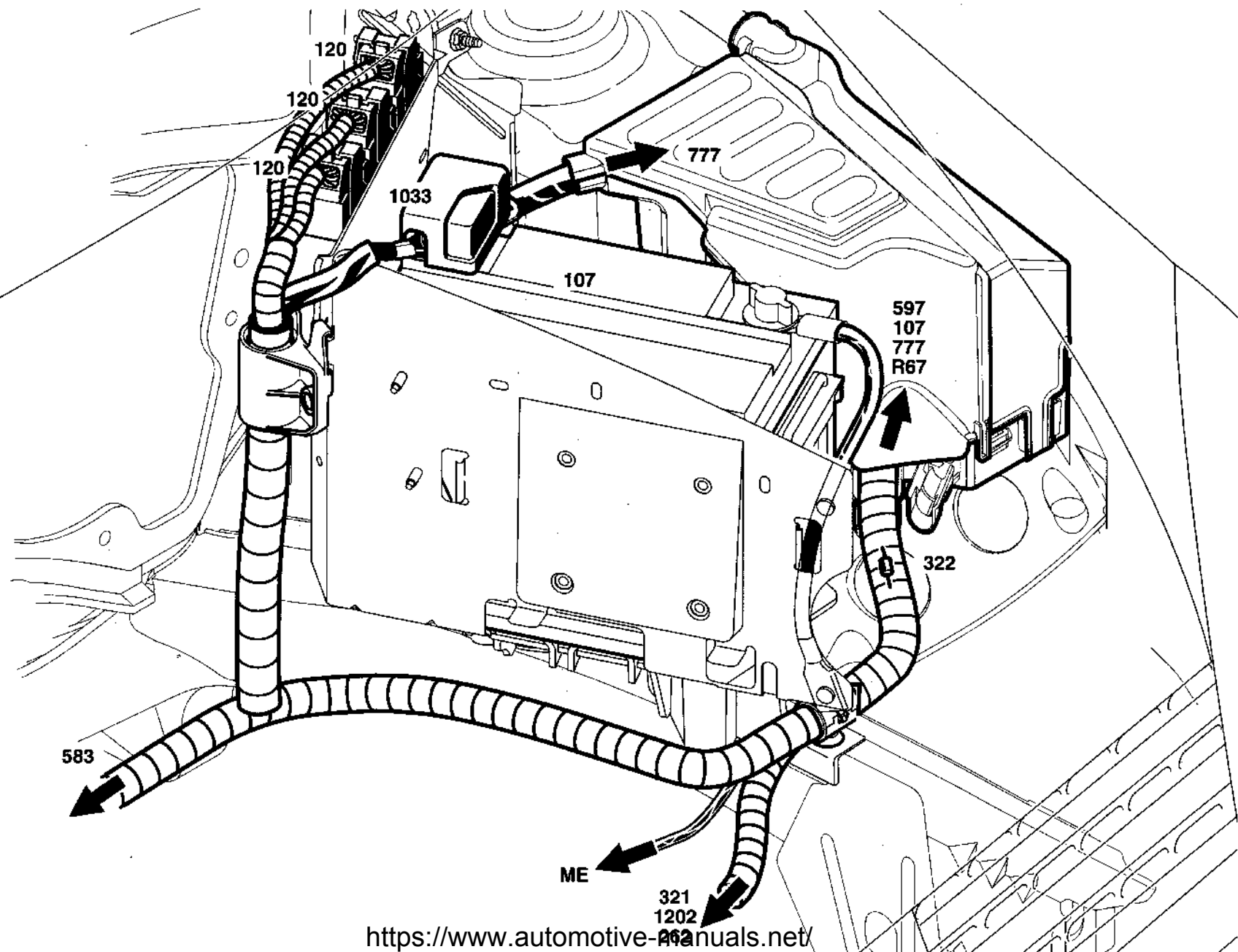


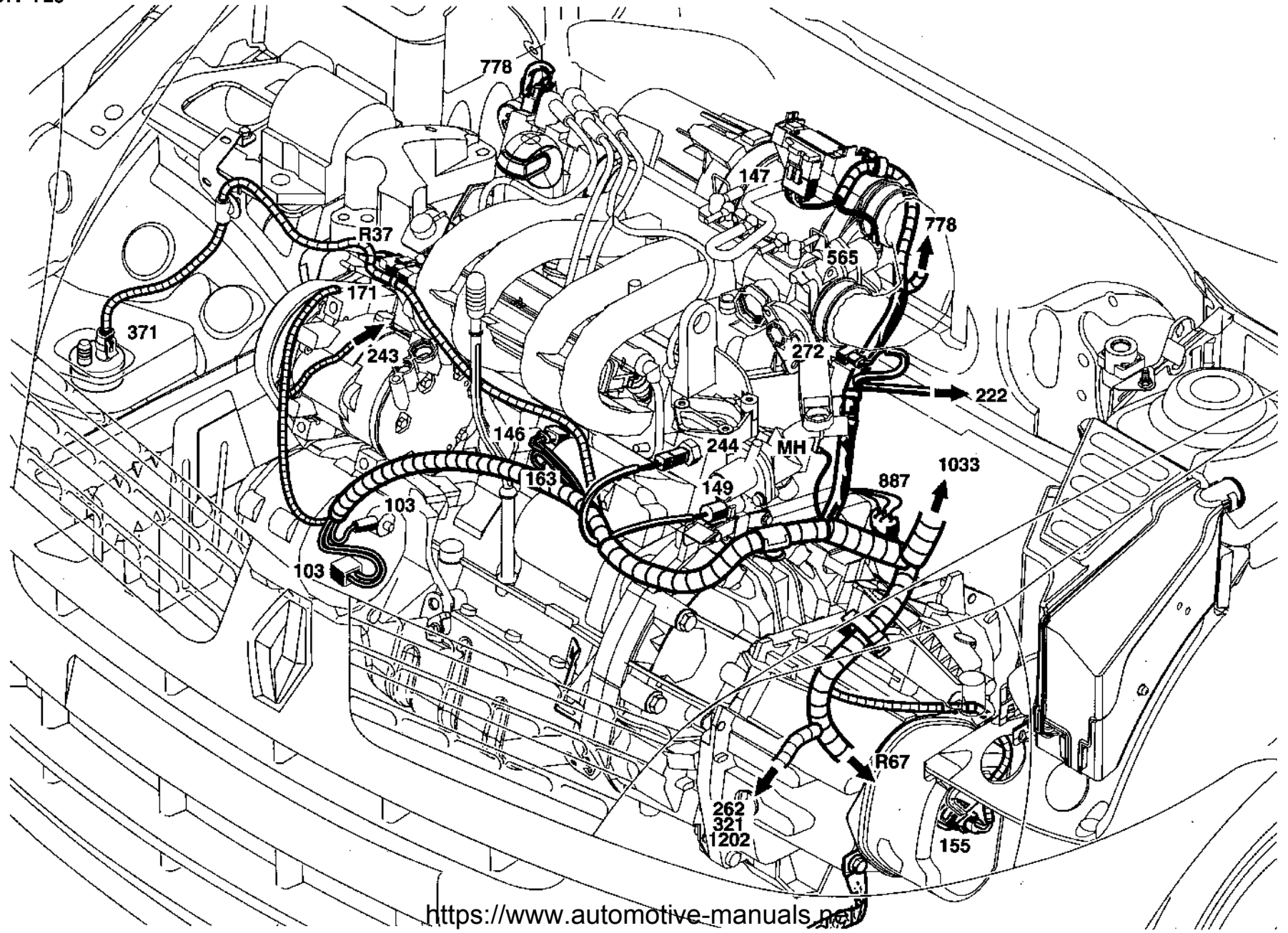


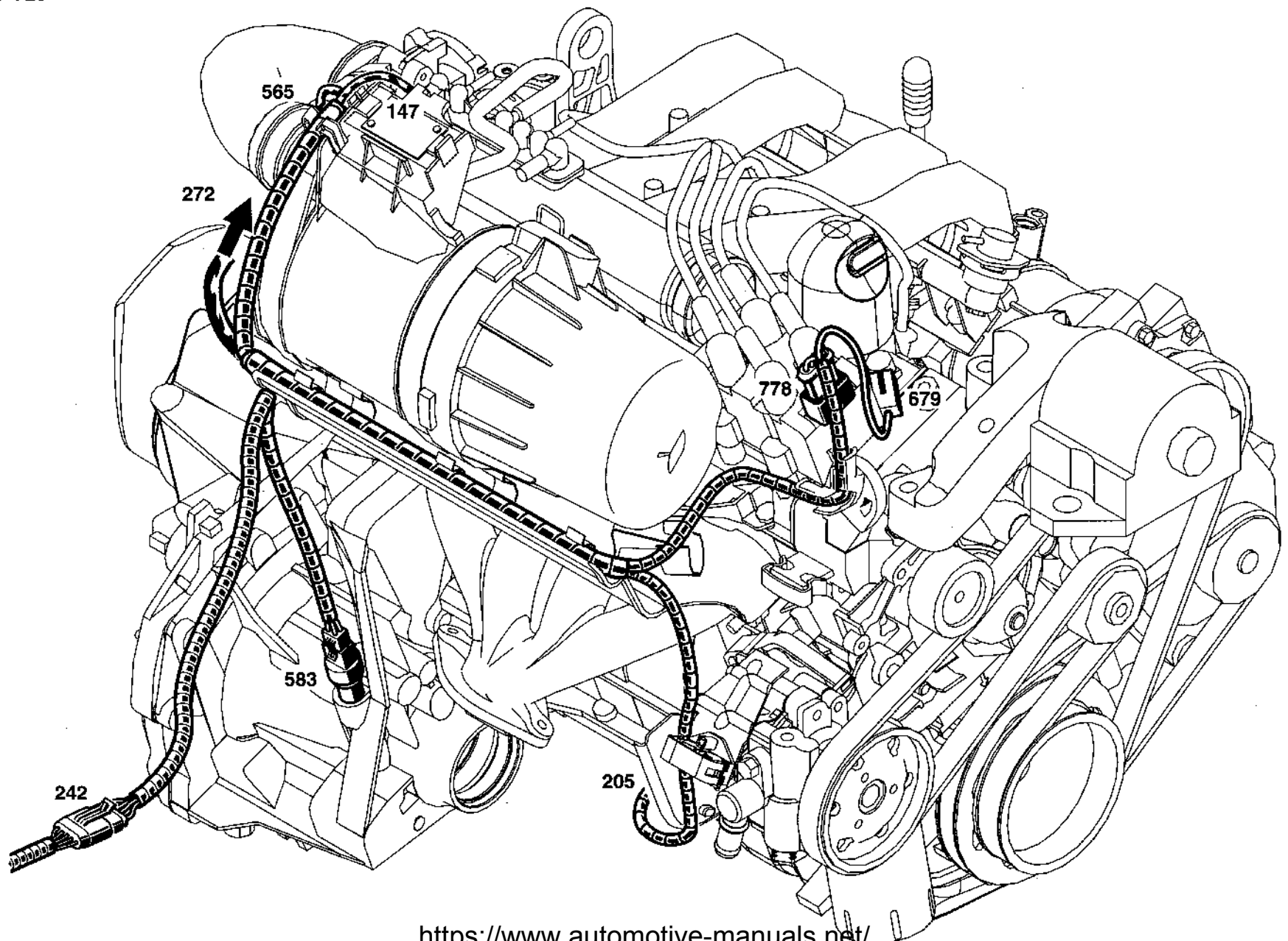


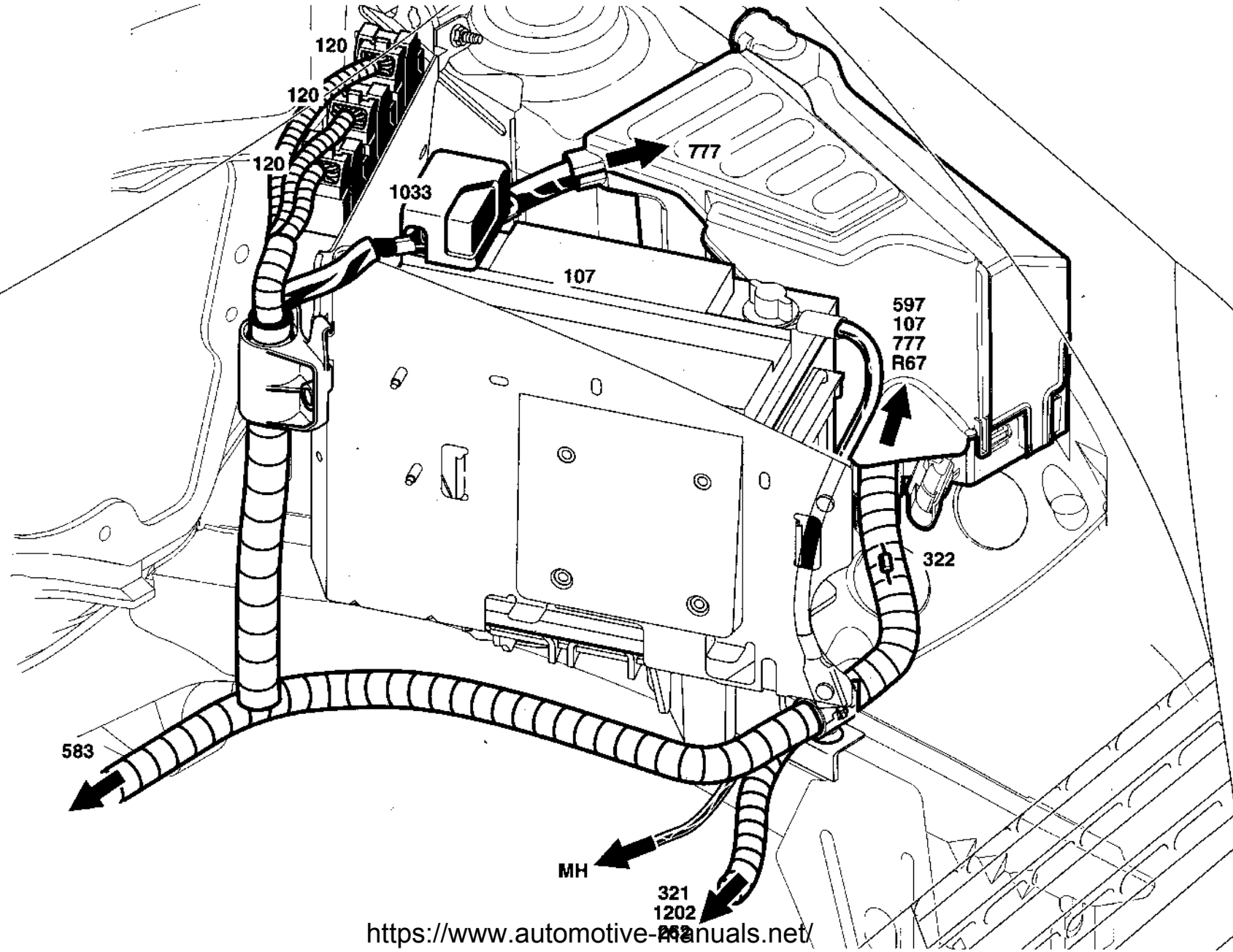


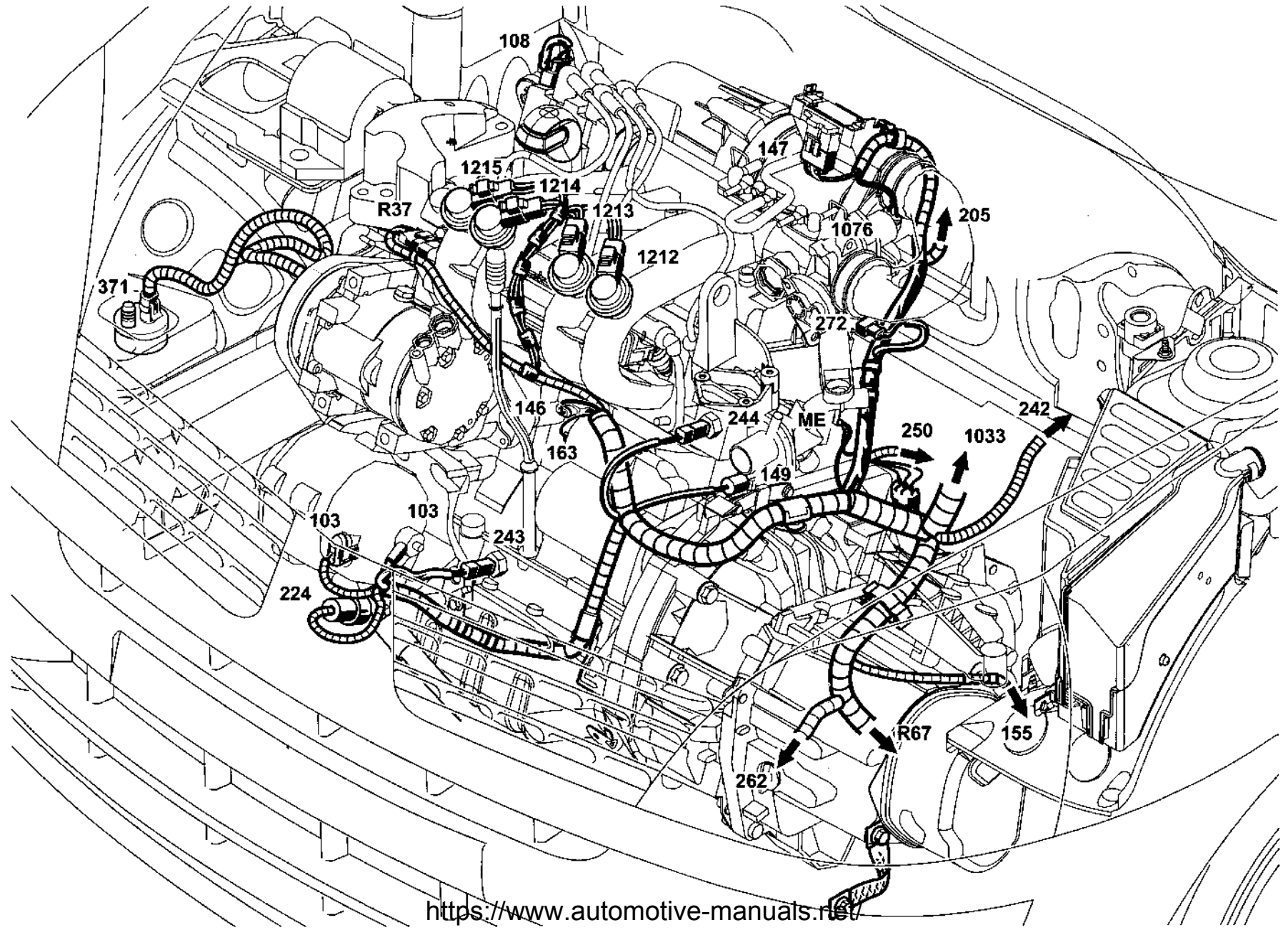


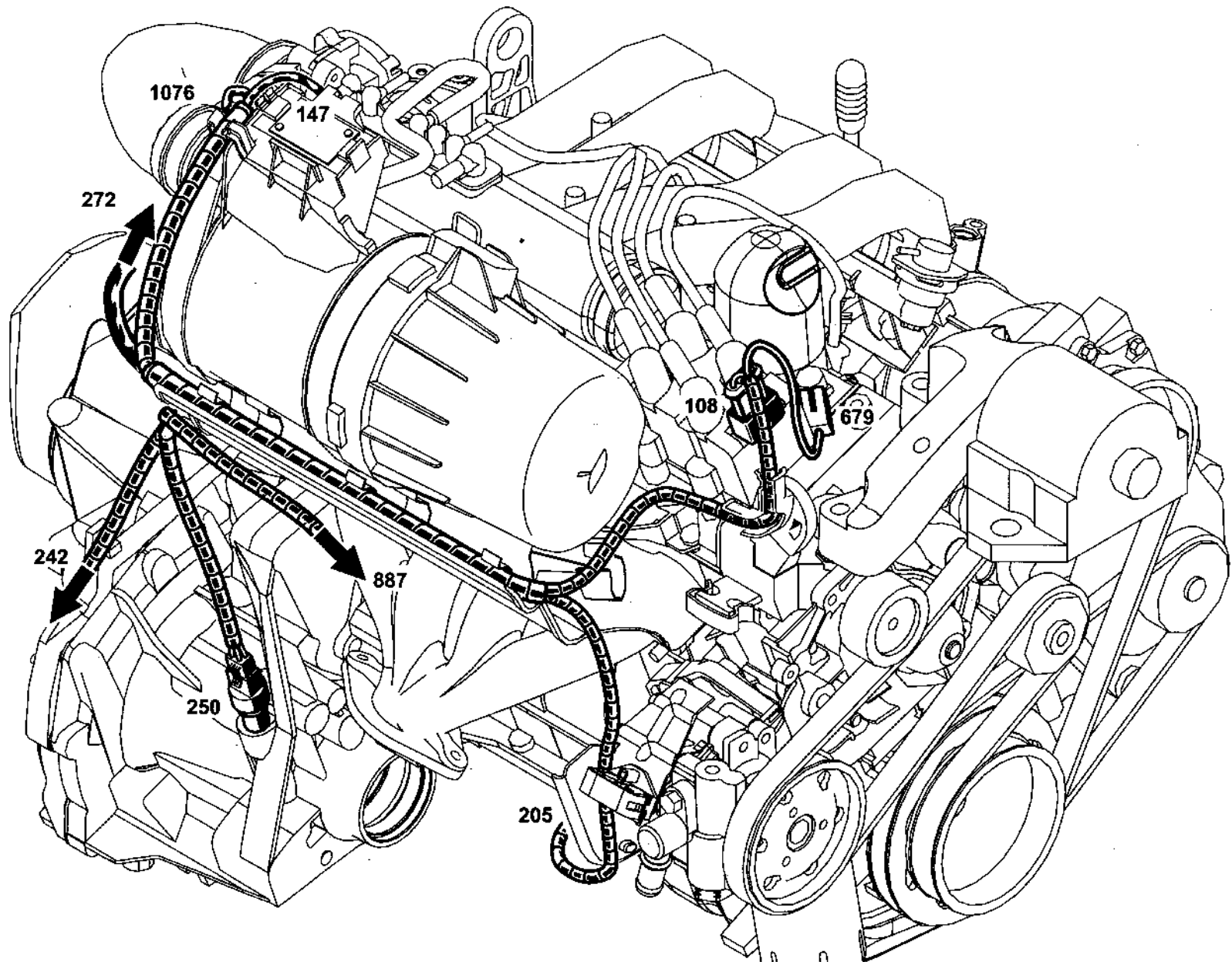


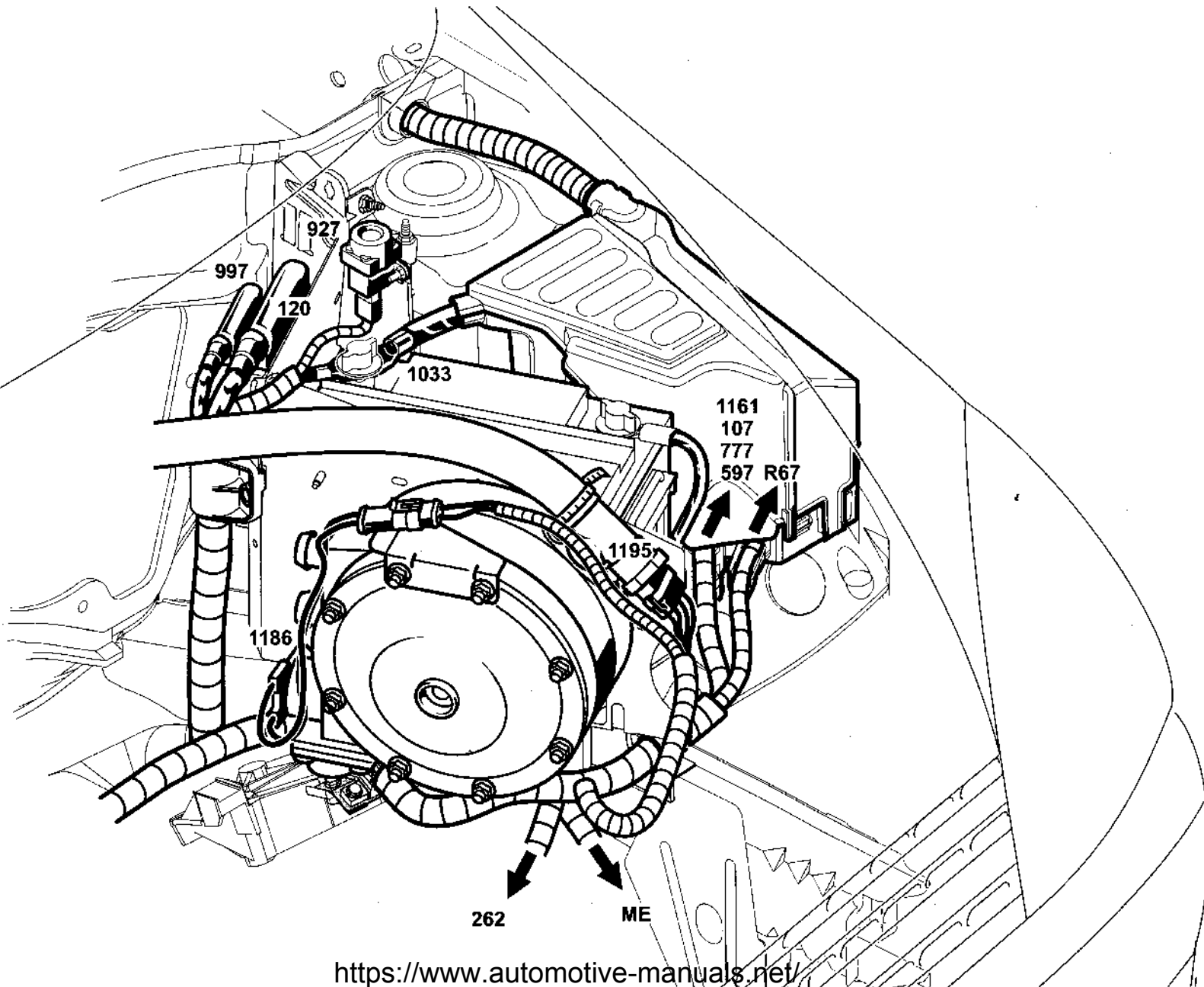


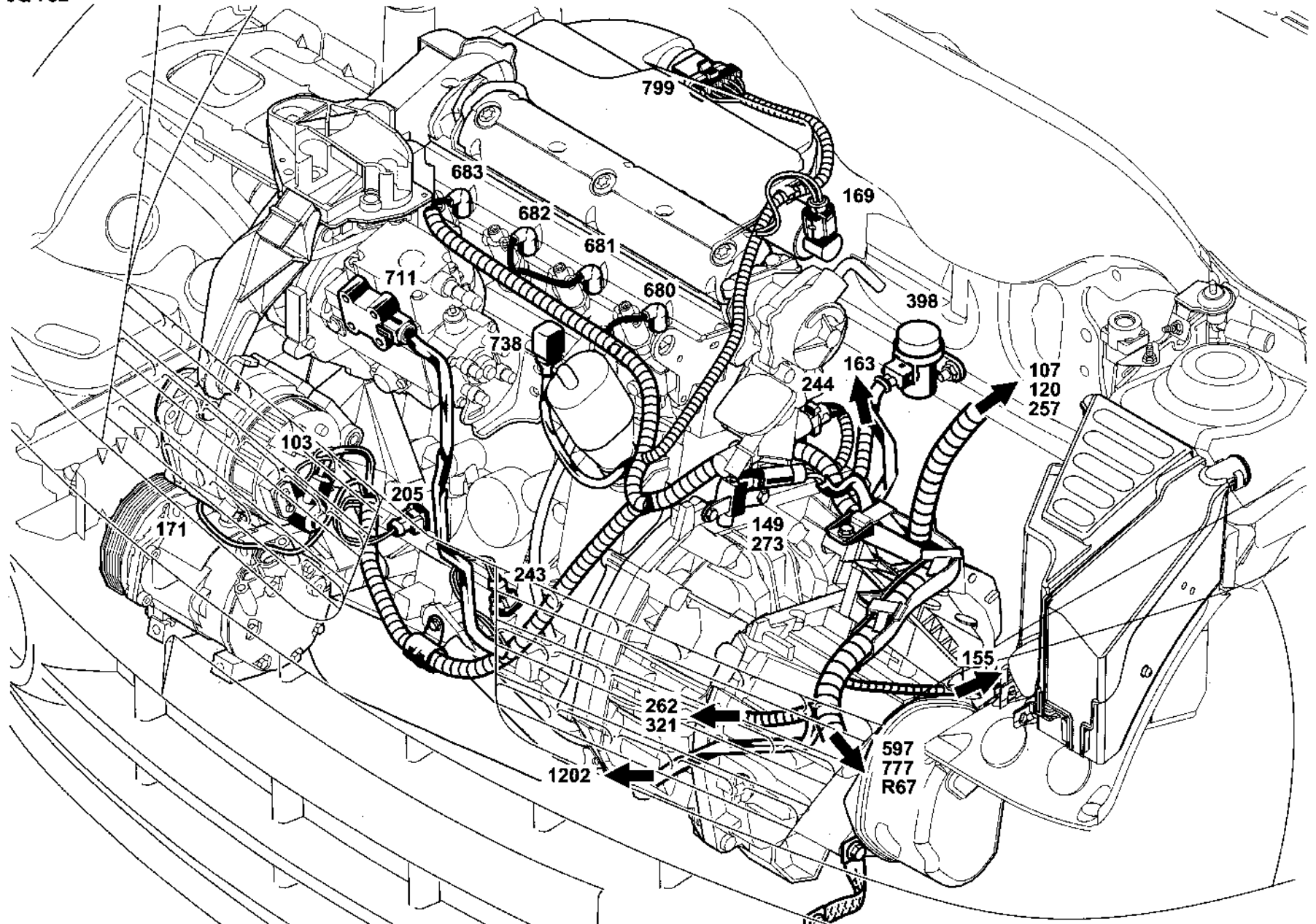


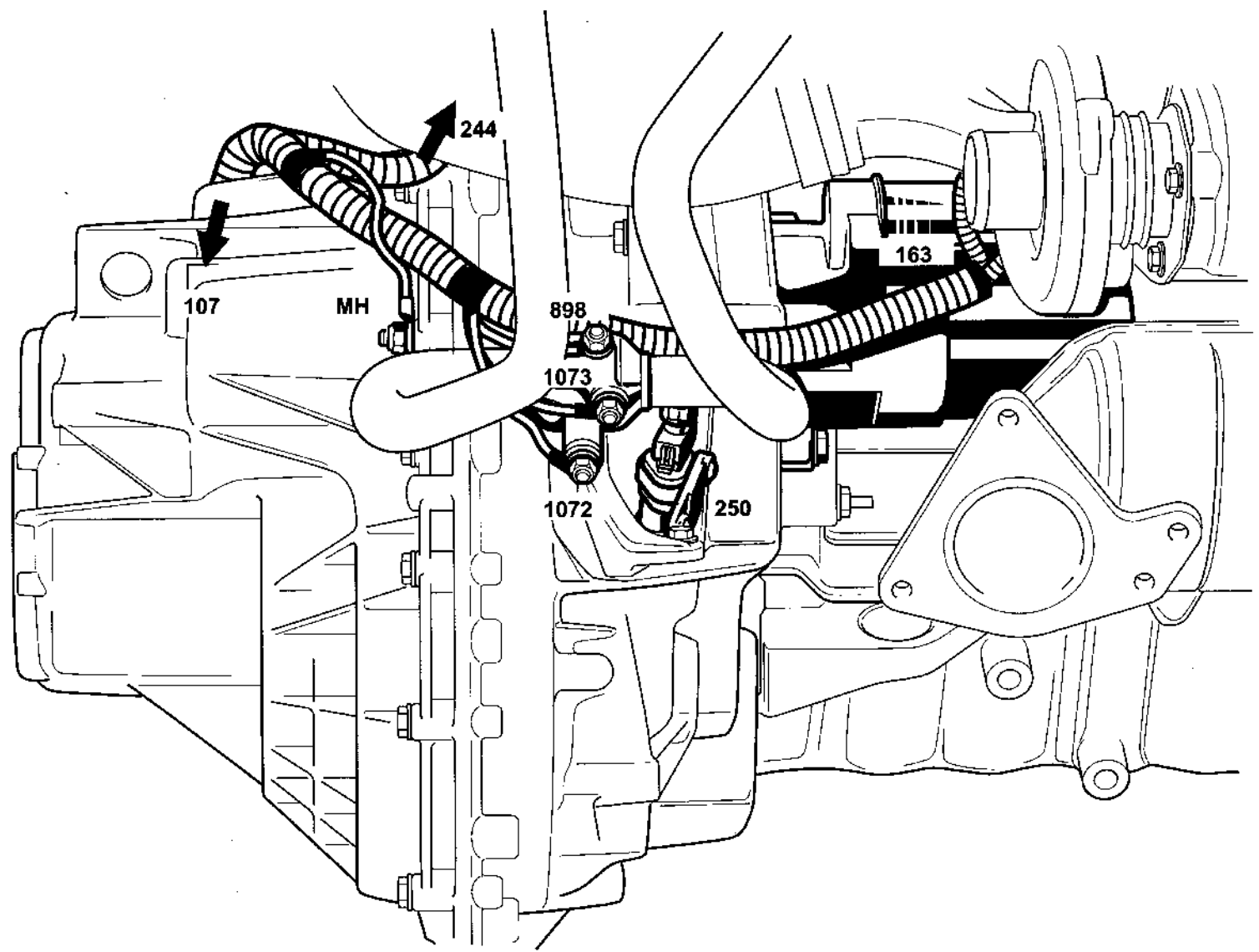


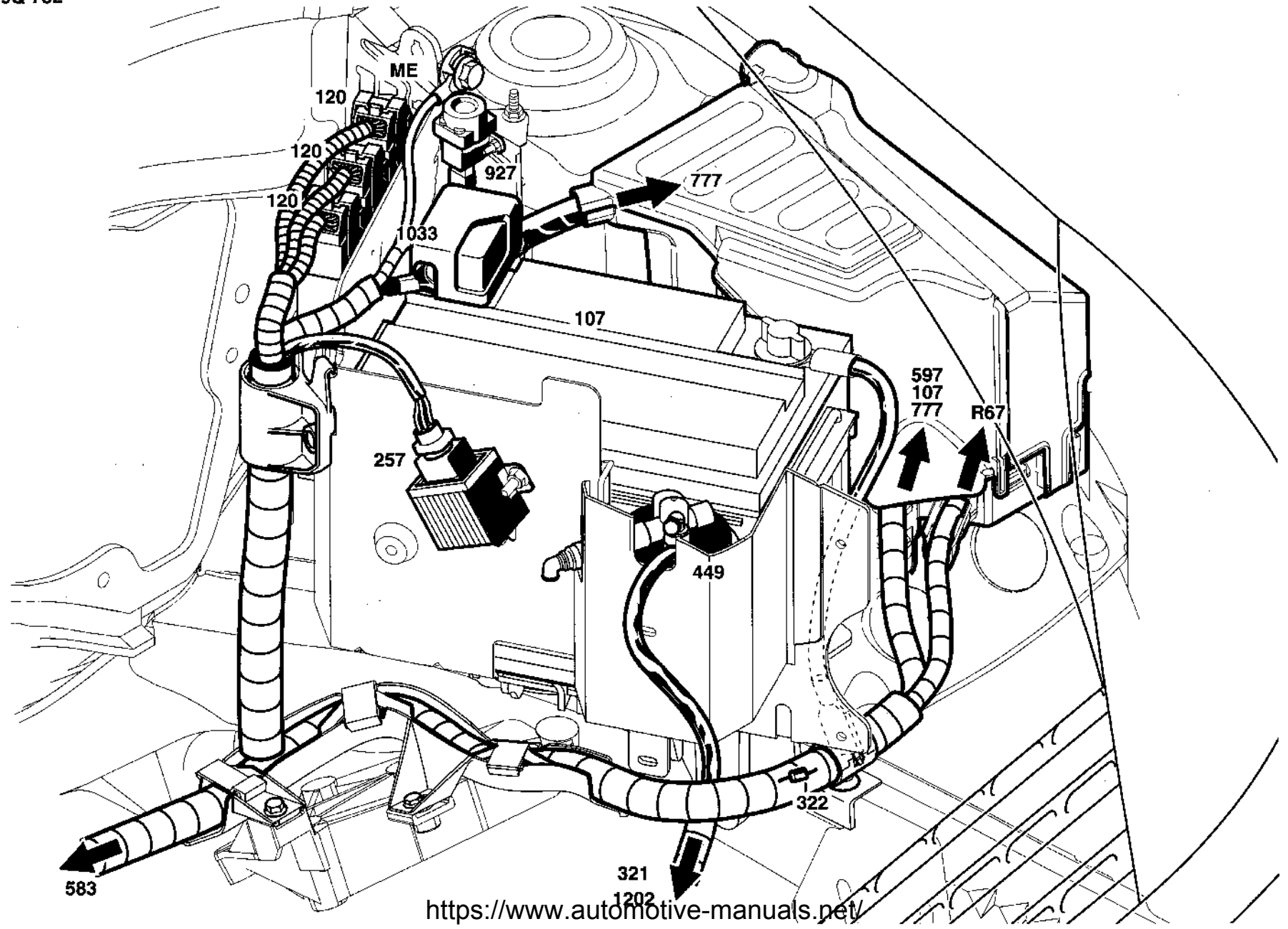










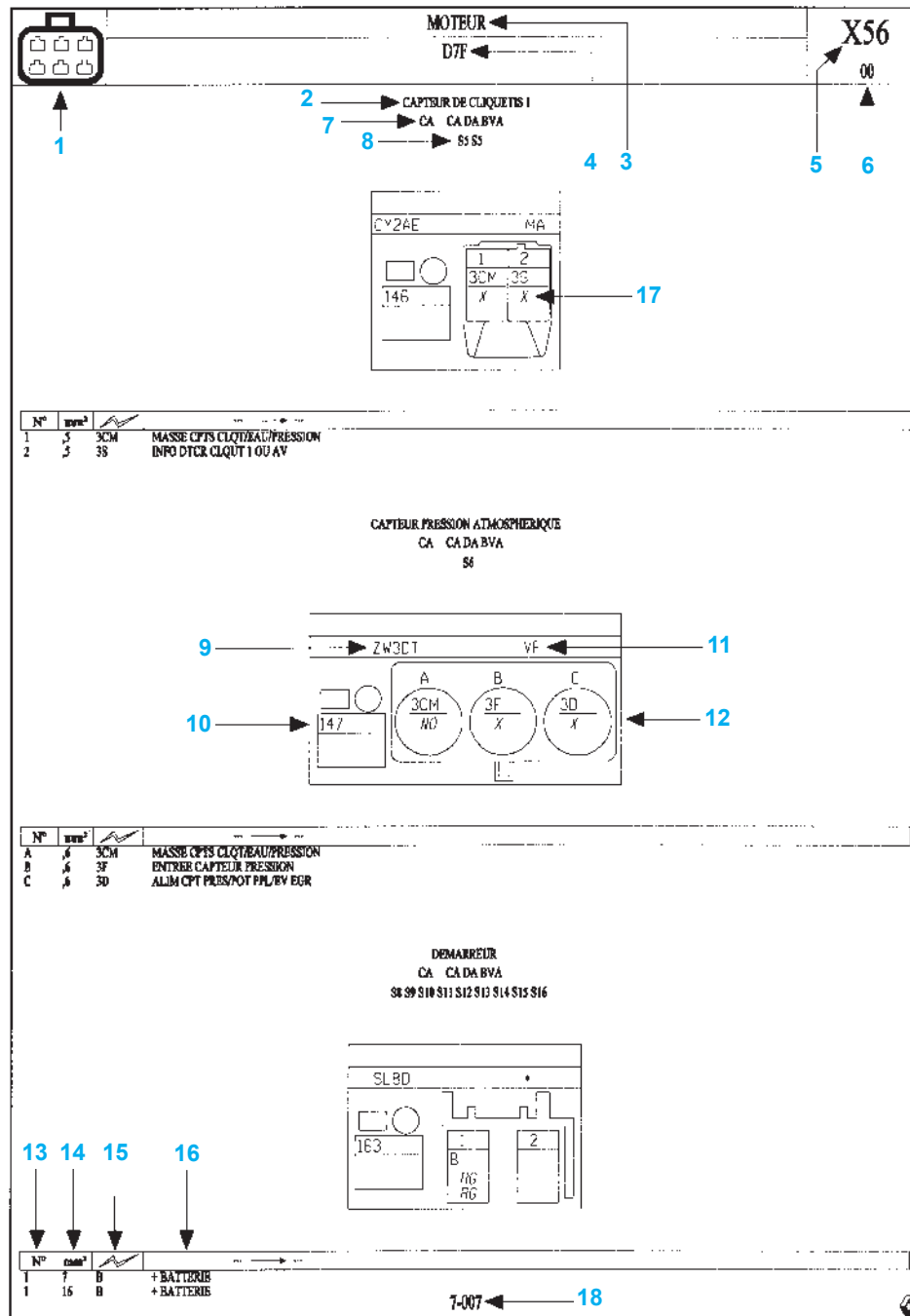


Description des connecteurs

Comment lire une nomenclature

Les nomenclatures reprennent et décrivent tous les connecteurs utilisés sur les câblages du véhicule. Chaque nomenclature donne :

- une représentation graphique du connecteur, ainsi que le remplissage des alvéoles du connecteur;
- la liste des fils liés au connecteur avec leur localisation dans les alvéoles.



- | | | | |
|-----------|--|-----------|---|
| 1 | Symbole des planches nomenclatures | 13 | N° d'alvéole utilisé |
| 2 | Désignation du connecteur | 14 | Section du fil présent dans l'alvéole |
| 3 | Désignation du câblage | 15 | Code liaison du fil (sera utilisé lorsque le marquage des fils sera appliqué) |
| 4 | Critère général de la planche | 16 | Désignation de la fonction du fil |
| 5 | Famille véhicule | 17 | La croix indique la présence d'un fil dans l'alvéole, deux croix = deux fils. Dans les nouvelles nomenclatures, seules les couleurs de fils avec état fondamental sont représentées (Rouge, Jaune, Noir, Bleu). On indique la présence de fils d'une autre couleur par une croix dans l'alvéole |
| 6 | Millésime en cours | 18 | N° de Chapitre et N° de planche |
| 7 | Critère particulier du connecteur | | |
| 8 | N° du passage câblage ou le connecteur sera localisé | | |
| 9 | Codification du connecteur (seulement pour la fabrication) | | |
| 10 | N° d'appareil | | |
| 11 | Couleur du connecteur | | |
| 12 | Représentation graphique du connecteur | | |

GÉNÉRALITÉS

MÉCANIQUE

ÉQUIPEMENT ÉLECTRIQUE

CARROSSERIE

N° ORGANE CONNECTEUR	N° PLANCHES CONNECTEUR
101	188-189
103	039-040-041-042-043-044-045-046-047
104	188-189
108	042
110	011
119	048-049-050
120	033-051-053-054-056-057-058-059-061-063-064-066-068-069-070
123	190-191
125	190-191
128	192-193
129	031
133	265
134	261
138	260
140	261
141	266
142	003
145	192-193
146	034-071-072-073-074-075-076
147	034-071-072-073-074-075
149	034-071-072-073-075-076-077
150	001
151	001
152	011-012
153	012-013
154	003
155	077-078-079-080-081-082-083
160	194-195
163	079-080-082-084
164	013-014-015
165	004
168	194-195
169	085
172	005
173	005
176	032
177	032
178	006

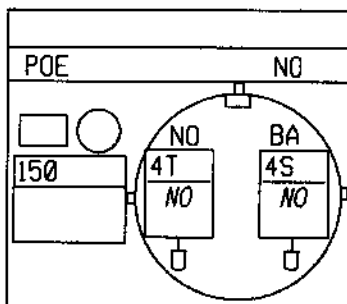
N° ORGANE CONNECTEUR	N° PLANCHES CONNECTEUR
179	006
180	006
181	007
188	086
189	007-260
190	007
191	266
192	261
193	035-078-081-083-087
194	035-087-088-089-090
195	035-087-088-089-090
196	036-088-089-091-092
199	008
203	262
204	266-267
207	014-015
209	196-197-198
211	008-009
212	016-017
214	183
215	183
219	016-017
222	093
224	094
225	197-198
226	018-019
227	018-019
233	020-021
239	262
240	267
241	199-200
242	084-086-091-093-094-095-096
243	085-092-095-096-097-098-099-100-101
244	036-099-100-101-102-103-104-105
245	105
247	199-200-201-202
250	098-106
257	107-108
261	201-202-203-204-269
262	100-101-102-103-106-107-108-109-110
267	020-021
268	022-023
272	037-110-111-112-113-114-115

N° ORGANE CONNECTEUR	N° PLANCHES CONNECTEUR
273	114
304	184
319	205
321	109-111-112-113-114-115-116-117
322	109-111-112-113-115-116-117-118
325	206-207-269
365	206-207
366	206-207
371	097-118-119-120-121-122-123
398	124
418	184
419	208-209
449	116
469	210
502	211-212
503	213-214
523	262
524	268
529	185
537	022-023-024
538	024-025-026
541	186
562	213-214
565	125
583	025-026-119-215
588	186
597	120-124-126-127-129-130-131-132-133-134-135-136-137
639	009
645	215-216-217-218-219-220-221
653	222-270
662	222-223-224
675	225-271
677	027-028
689	223-225
693	226-227
711	138
721	027-028
738	139
746	140
755	031
756	228-229
777	129-139-140-141-142-143-144-145-

N° ORGANE CONNECTEUR	N° PLANCHES CONNECTEUR
	146-147-148-149- 150-151-152-153- 154-155
778	037-156-157
784	230-231-232-233- 234-235
789	187
799	150
802	158-159
845	232-235-236-237
850	236-237
887	038-156-157-160- 161-162
921	238-271
971	163
972	238-239
989	002
997	165
1003	239
1013	166
1016	240-242-244-246- 248
1019	167
1028	250-251
1029	250-251
1032	168
1066	168
1071	168
1076	038-160-166-167- 169
1077	170-171
1078	170-171
1079	172-173
1080	172-173
1081	252-253
1094	029-030
1105	174
1106	252
1124	187
1125	253-254-255-256- 257
1127	258-259
1146	175
1161	169
1168	263
1170	263-264
1175	258
1186	176
1195	176
1202	159-174-177-178- 179-180-181
1212	178

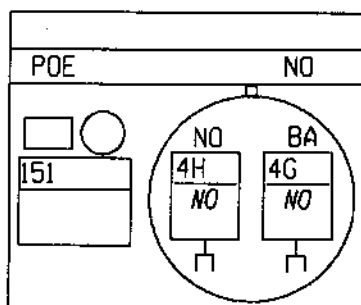
N° ORGANE CONNECTEUR	N° PLANCHES CONNECTEUR
1213	178
1214	182
1215	182
1324	010
1441	268
R2	272-273-274-275
R3	276-277-278-279
R4	280-281-282-283
R13	283
R35	284
R37	285
R67	286-287-288-289- 290-291-292-293- 294-295-296-297
R99	297-298
R101	299
R106	300
R107	301-304-307
R112	309-310
R179	310-311
R235	311-312
R243	313
R251	314
R255	314-315
R260	316
R277	317-318
R278	318-319
R296	319
R297	319
R301	320-321-322
R304	322

CAPTEUR ROUE ARRIERE DROIT
LADECH SLDECH
S3



N°	mm²	Symbol	Description
BA	.5	4S	SIGNAL CAPTEUR ROUE ARRIERE DROIT
NO	.5	4T	+CAPTEUR ROUE ARRIERE DROIT

CAPTEUR ROUE ARRIERE GAUCHE
LADECH SLDECH
S3

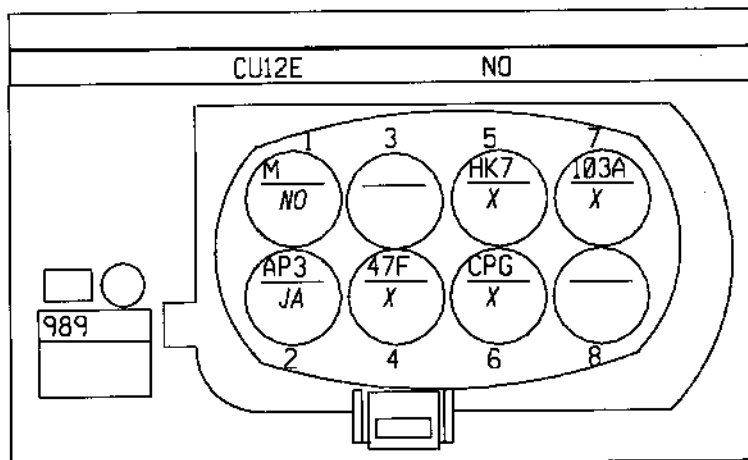


N°	mm²	Symbol	Description
BA	.5	4G	SIGNAL CAPTEUR ROUE ARRIERE GAUCHE
NO	.5	4H	+CAPTEUR ROUE ARRIERE GAUCHE

UNITE DE CONTROLE ELECTRIQUE LAMPE À DÉCHARGE

LADECH

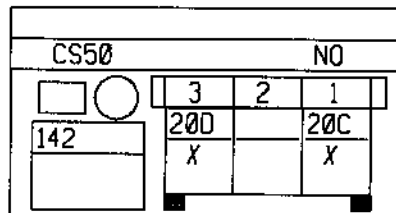
S3



N°	mm²	W	...	→	...
----	-----	---	-----	---	-----

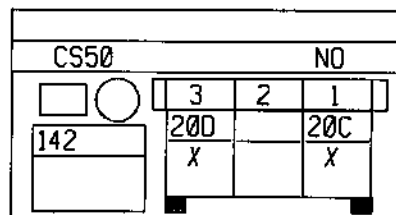
1	.6	M	MASSE		
2	.35	AP3	+ APRES CONTACT PROTEGE FUSIBLE COMMANDE LUNETTE ARRIERE DEGIVRANTE		
4	.35	47F	SIGNAL VITESSE VEHICULE		
5	.35	HK7	SIGNAL DIAGNOSTIQUE K 2000		
6	.35	CPG	+ FEUX CROISEMENT PROTEGE GAUCHE		
7	.6	103A	COMMANDE POSITIONNEMENT PROJECTEURS		

CONDAMNATION ÉLECTRIQUE PORTE COFFRE
 RAD03,RAD04,RAD05,RAD06,RAD07,RAD08,RAD09 SAUF E5, PARMEX SAUF E5,PARM
 S2



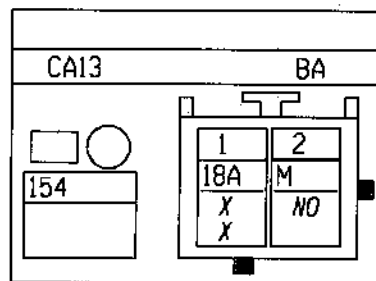
N°	mm²		...	→	...
1	.75	20C	COMMANDE+ OUVERTURE CONDAMNATION ELECTRIQUE DES PORTES		
3	.75	20D	COMMANDE+ FERMETURE CONDAMNATION ELECTRIQUE DES PORTES		

CONDAMNATION ÉLECTRIQUE PORTE COFFRE
 S65,C65/SAUF E5,RAD03,RAD04,RAD05,RAD06,RAD07,RAD08,RAD09 S65,C65/RAD0
 S2



N°	mm²		...	→	...
1	1	20C	COMMANDE+ OUVERTURE CONDAMNATION ELECTRIQUE DES PORTES		
3	1	20D	COMMANDE+ FERMETURE CONDAMNATION ELECTRIQUE DES PORTES		

CONTACTEUR COFFRE
 RAD03,RAD04,RAD05,RAD06,RAD07,RAD08,RAD09 SAUF E5, PARMEX SAUF E5,PARM
 S2



N°	mm²		...	→	...
1	.35	18A	COMMANDE- ECLAIRAGE COFFRE		
1	.5	18A	COMMANDE- ECLAIRAGE COFFRE		
2	.35	M	MASSE		



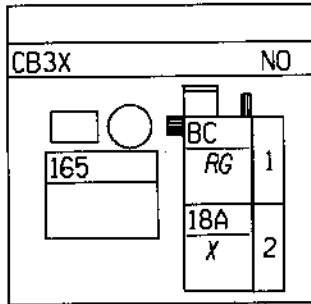
CABLAGE ARRIERE GAUCHE

X655

S65,B65,C65

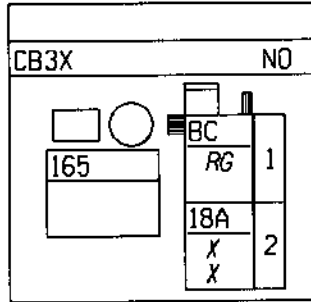
01

ECLAIREUR DE COFFRE
 RAD03,RAD04,RAD05,RAD06,RAD07,RAD08,RAD09 SAUF E5, PARMEX SAUF E5,PARM
 S14-S15



N°	mm²		...
1	.6	BC	+ BATTERIE PAR RELAIS PAR COUPE CIRCUIT
2	.35	18A	COMMANDE- ECLAIRAGE COFFRE

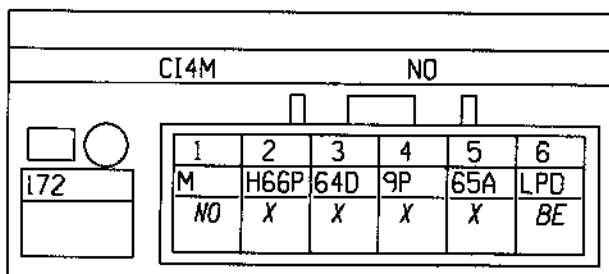
ECLAIREUR DE COFFRE
 S65,C65/SAUF E5,RAD03,RAD04,RAD05,RAD06,RAD07,RAD08,RAD09 S65,C65/RAD0
 S14-S15



N°	mm²		...
1	.5	BC	+ BATTERIE PAR RELAIS PAR COUPE CIRCUIT
2	.35	18A	COMMANDE- ECLAIRAGE COFFRE
2	.5	18A	COMMANDE- ECLAIRAGE COFFRE

FEU ARRIERE DROIT

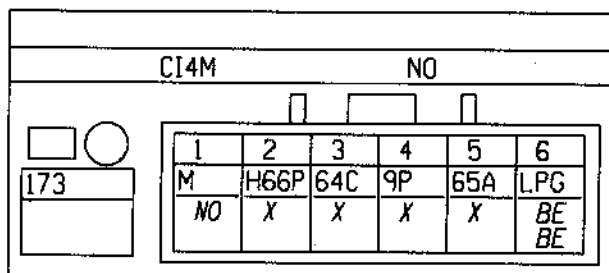
RAD03,RAD04,RAD05,RAD06,RAD07,RAD08,RAD09 SAUF E5, PARMEX SAUF E5,PARM
S14-S15



N°	mm²		...	→	...
1	.75	M	MASSE		
2	.75	H66P	COMMANDE+ FEUX MARCHE ARRIERE		
3	.5	64D	COMMANDE FEUX INDICATEURS DIRECTION DROIT		
4	.75	9P	COMMANDE+ FEUX BROUILLARD ARRIERE PROTEGE		
5	.5	65A	COMMANDE+ FEUX STOP		
6	.5	LPD	+ FEU DE POSITION DROIT PROTEGE		

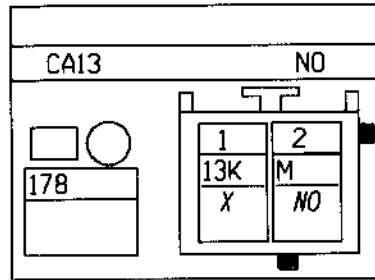
FEU ARRIERE GAUCHE

RAD03,RAD04,RAD05,RAD06,RAD07,RAD08,RAD09 SAUF E5, PARMEX SAUF E5,PARM
S14-S15



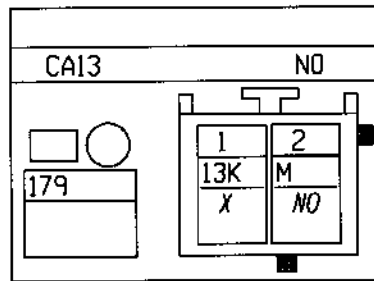
N°	mm²		...	→	...
1	.75	M	MASSE		
2	.75	H66P	COMMANDE+ FEUX MARCHE ARRIERE		
3	.5	64C	COMMANDE FEUX INDICATEURS DIRECTION GAUCHE		
4	.75	9P	COMMANDE+ FEUX BROUILLARD ARRIERE PROTEGE		
5	.5	65A	COMMANDE+ FEUX STOP		
6	.35	LPG	+ FEU DE POSITION GAUCHE PROTEGE		
6	.75	LPG	+ FEU DE POSITION GAUCHE PROTEGE		

CONTACTEUR FEUILLURE ARRIERE DROIT
 RAD03,RAD04,RAD05,RAD06,RAD07,RAD08,RAD09 SAUF E5, PARMEX SAUF E5,PARM
 S14



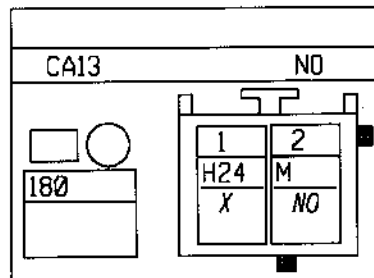
N°	mm²		...
1	.5	13K	COMMANDE- ECLAIRAGE PLAFONNIER > FEUILLURE ARRIERE GAUCHE ARRIERE DROITE
2	.35	M	MASSE

CONTACTEUR FEUILLURE ARRIERE GAUCHE
 RAD03,RAD04,RAD05,RAD06,RAD07,RAD08,RAD09 SAUF E5, PARMEX SAUF E5,PARM
 S14



N°	mm²		...
1	.35	13K	COMMANDE- ECLAIRAGE PLAFONNIER > FEUILLURE ARRIERE GAUCHE ARRIERE DROITE
2	.35	M	MASSE

CONTACTEUR FEUILLURE CONDUCTEUR
 RAD03,RAD04,RAD05,RAD06,RAD07,RAD08,RAD09 SAUF E5, PARMEX SAUF E5,PARM
 S14-S15

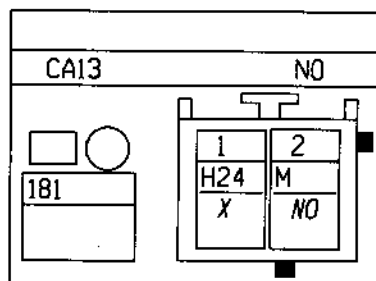


N°	mm²		...
1	.35	H24	COMMANDE- CONTACTEUR PORTE AVANT > ALARME > ECLAIRAGE TEMPORISATEUR
2	.35	M	MASSE

CONTACTEUR FEUILLURE PASSAGER

RAD03,RAD04,RAD05,RAD06,RAD07,RAD08,RAD09 SAUF E5, PARMEX SAUF E5,PARM

S14-S15

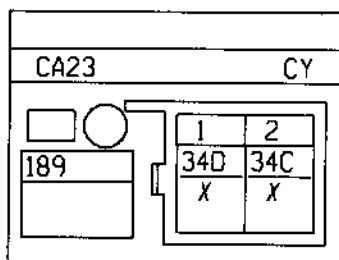


N°	mm²	Symbol	...
1	5	H24	COMMANDE- CONTACTEUR PORTE AVANT > ALARME > ECLAIRAGE TEMPORISATEUR
2	35	M	MASSE

HAUT PARLEUR ARRIERE DROIT

S65,C65/RAD03,RAD04,RAD05,RAD06,RAD07,RAD08,RAD09 SAUF E5

S13-S15

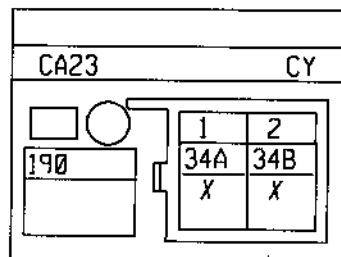


N°	mm²	Symbol	...
1	1	34D	SIGNAL+ HAUT-PARLEUR ARRIERE DROIT
2	1	34C	SIGNAL- HAUT-PARLEUR ARRIERE DROIT

HAUT PARLEUR ARRIERE GAUCHE

S65,C65/RAD03,RAD04,RAD05,RAD06,RAD07,RAD08,RAD09 SAUF E5

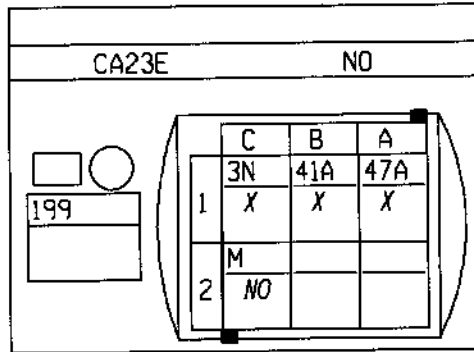
S12-S15



N°	mm²	Symbol	...
1	1	34A	SIGNAL+ HAUT-PARLEUR ARRIERE GAUCHE
2	1	34B	SIGNAL- HAUT-PARLEUR ARRIERE GAUCHE

JAUGE À CARBURANT

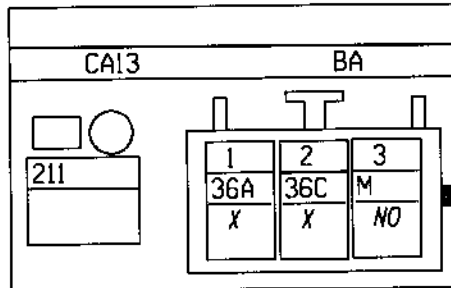
RAD03,RAD04,RAD05,RAD06,RAD07,RAD08,RAD09 SAUF E5, PARMEX SAUF E5,PARM
S14-S15



N°	mm²	Symbol	Description
A1	.5	47A	- JAUGE NIVEAU CARBURANT
B1	.5	41A	SIGNAL+ JAUGE NIVEAU CARBURANT
C1	1.4	3N	+ POMPE CARBURANT
C2	1.4	M	MASSE

MOTEUR ESSUIE VITRE ARRIERE

RAD03,RAD04,RAD05,RAD06,RAD07,RAD08,RAD09 SAUF E5, PARMEX SAUF E5,PARM
S2

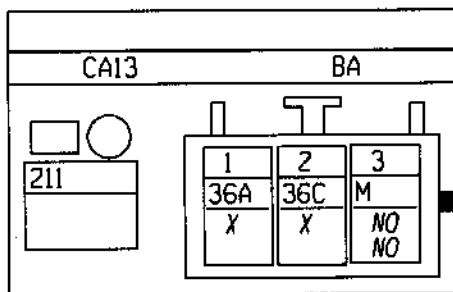


N°	mm²	Symbol	Description
1	1	36A	COMMANDE+ ESSUIE-VITRE ARRIERE
2	.5	36C	SIGNAL- CONTACTEUR ARRET FIXE ESSUIE-VITRE ARRIERE
3	1	M	MASSE

MOTEUR ESSUIE VITRE ARRIERE

S65,C65/SAUF E5,RAD03,RAD04,RAD05,RAD06,RAD07,RAD08,RAD09 S65,C65/RAD0

S2

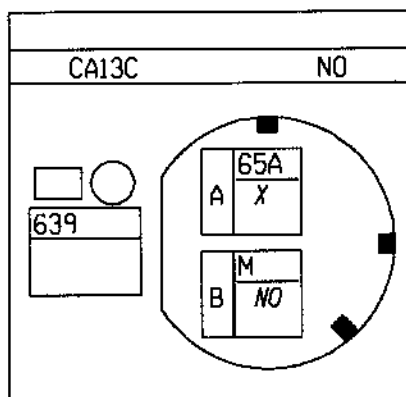


N°	mm²		... → ...
1	1	36A	COMMANDE+ ESSUIE-VITRE ARRIERE
2	.5	36C	SIGNAL- CONTACTEUR ARRET FIXE ESSUIE-VITRE ARRIERE
3	.35	M	MASSE
3	1	M	MASSE

FEU STOP SURÉLEVÉ

RAD03,RAD04,RAD05,RAD06,RAD07,RAD08,RAD09 SAUF E5, PARMEX SAUF E5,PARM

S2



N°	mm²		... → ...
A	.75	65A	COMMANDE+ FEUX STOP
B	.75	M	MASSE



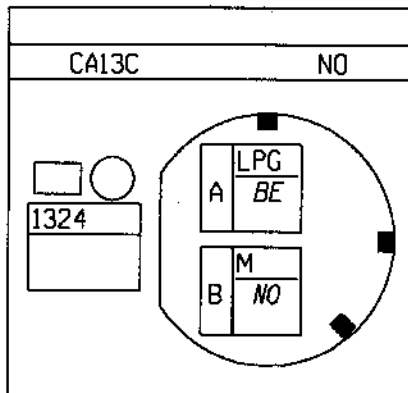
CABLAGE ARRIERE GAUCHE

S65,B65,C65

X655

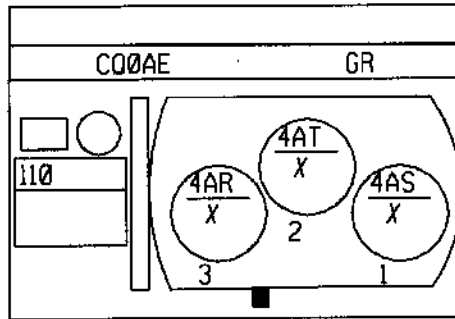
01

ECLAIREUR PLAQUE D'IMMATRICULATION CENTRAL
RAD03,RAD04,RAD05,RAD06,RAD07,RAD08,RAD09 SAUF E5, PARMEX SAUF E5,PARM
S14-S15



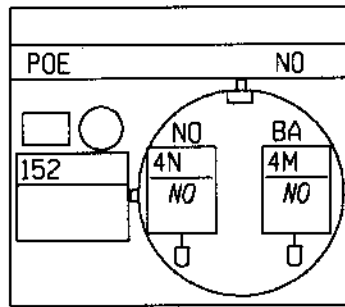
N°	mm²		...
A	.75	LPG	+ FEU DE POSITION GAUCHE PROTEGE
B	.75	M	MASSE

BOÎTIER GROUPE PRESSION FREINAGE ANTI BLOCAGE DE ROUES
 DG/CTFDR/BVMS/SAUF ES4,EQGPL,PARMEX DG/C65/ES4



N°	mm²		...
1	.35	4AS	- CAPTEUR 1 PRESSION FREIN
2	.35	4AT	SIGNAL CAPTEUR 1 PRESSION FREIN
3	.35	4AR	+ 5 VOLTS CAPTEUR 1 PRESSION FREIN

CAPTEUR ROUE AVANT DROIT
 DG/SCITFDR/BVMS/SAUF ES4,ES,EQGPL,PARMEX DG/SLDECH/BVMS/PROJA SAUF EQG
 S1



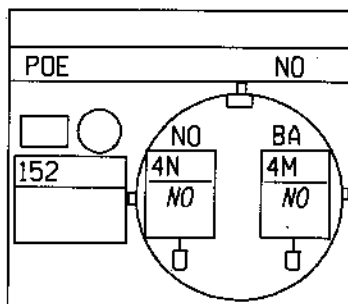
N°	mm²		...
BA	.5	4M	SIGNAL CAPTEUR ROUE AVANT DROIT
NO	.5	4N	+CAPTEUR ROUE AVANT DROIT



CAPTEUR ROUE AVANT DROIT

DD

SI

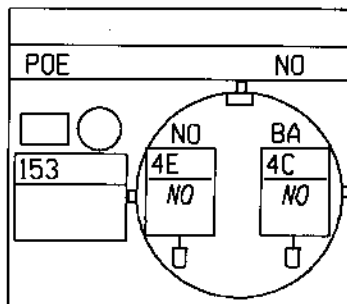


N°	mm²		...
BA	.5	4M	SIGNAL CAPTEUR ROUE AVANT DROIT
NO	.5	4N	+CAPTEUR ROUE AVANT DROIT

CAPTEUR ROUE AVANT GAUCHE

DD

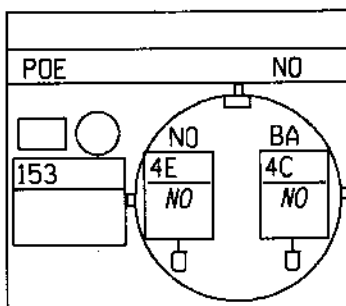
SI



N°	mm²		...
BA	.5	4C	SIGNAL CAPTEUR ROUE AVANT GAUCHE
NO	.5	4E	+CAPTEUR ROUE AVANT GAUCHE

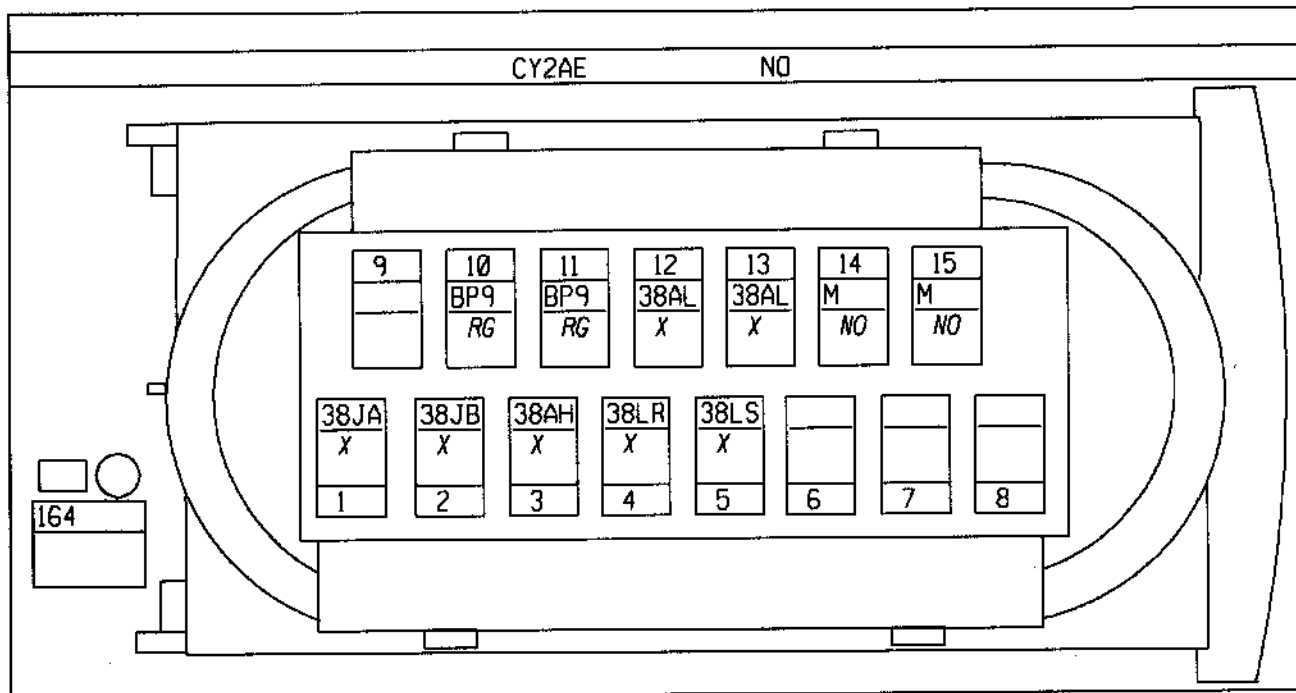
CAPTEUR ROUE AVANT GAUCHE
 DG/SCTFDR/BVM5/SAUF ES4,E5,EQPL,PARMEX DG/SLDECH/BVM5/SPROJA SAUF EQG

S1



N°	mm²	Symbol	...
BA	.5	4C	SIGNAL CAPTEUR ROUE AVANT GAUCHE
NO	.5	4E	+CAPTEUR ROUE AVANT GAUCHE

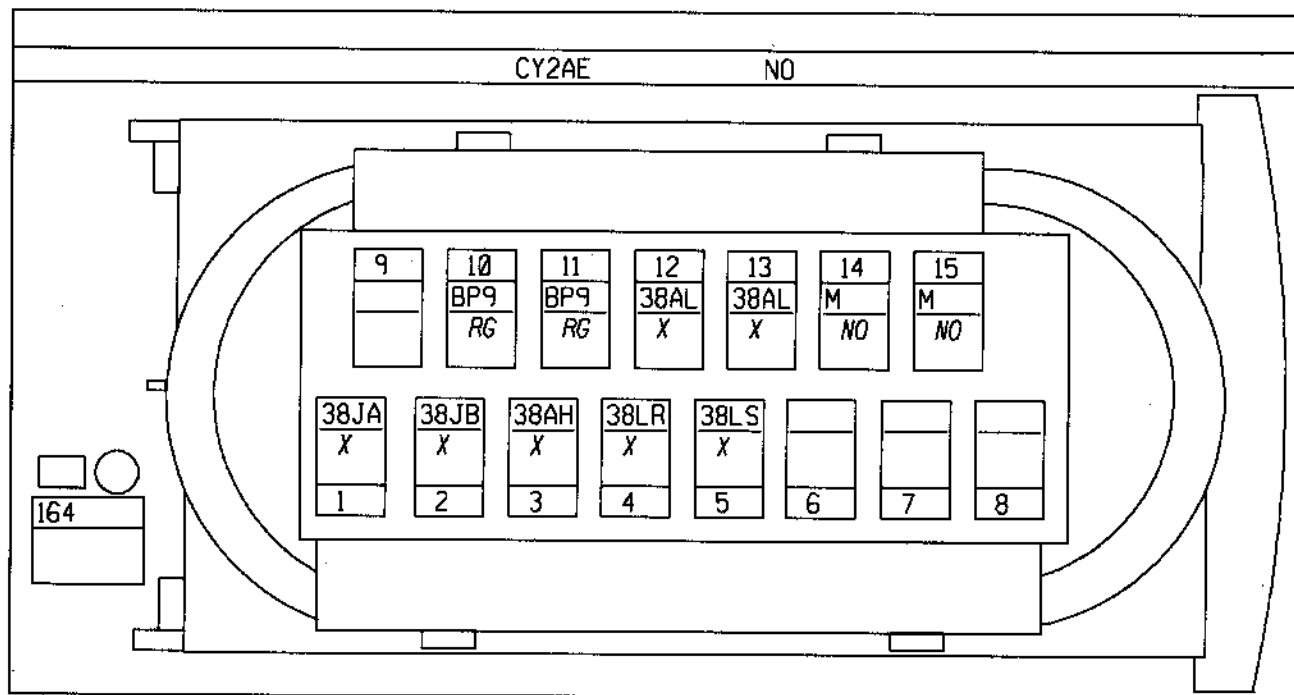
DISPOSITIF DE SOUFLAGE AIR FROID
 DG/SCTFDR/BVM5/SAUF ES4,E5,EQPL,PARMEX DG/LADECH/BVR5 DG/CTFDR/BV



N°	mm²	Symbol	...
1	.35	38JA	COMMANDE 1 MOTEUR RECYCLAGE
2	.35	38JB	COMMANDE 2 MOTEUR RECYCLAGE
3	1	38AH	COMMANDE + MOTEUR GROUPE MOTOVENTILATEUR VITESSE 1
4	1.4	38LR	COMMANDE VITESSE 2 CONSIGNE GROUPE MOTO VENTILATEUR HABITACLE
5	1.4	38LS	COMMANDE VITESSE 3/SIGNAL VITESSE GROUPE MOTOVENTILATEUR HABITACLE
10	2	BP9	+BATTERIE PROTEGE FUSIBLE CHAUFFAGE ADDITIONNEL
11	2	BP9	+BATTERIE PROTEGE FUSIBLE CHAUFFAGE ADDITIONNEL
12	1.4	38AL	COMMANDE + MOTEUR GROUPE MOTOVENTILATEUR VITESSE 4
13	1.4	38AL	COMMANDE + MOTEUR GROUPE MOTOVENTILATEUR VITESSE 4
14	2	M	MASSE
15	2	M	MASSE

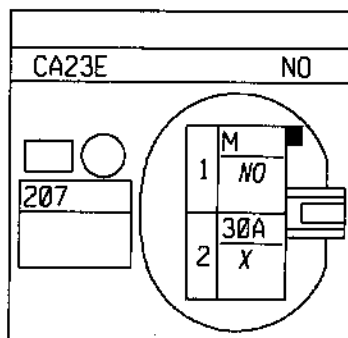


DISPOSITIF DE SOUFFLAGE AIR FROID
 DG/SLDECH/BVMS/PROJA SAUF EQGPL,PARMEX DG/SLDECH/BVMS/PROJAB SAUF EQG



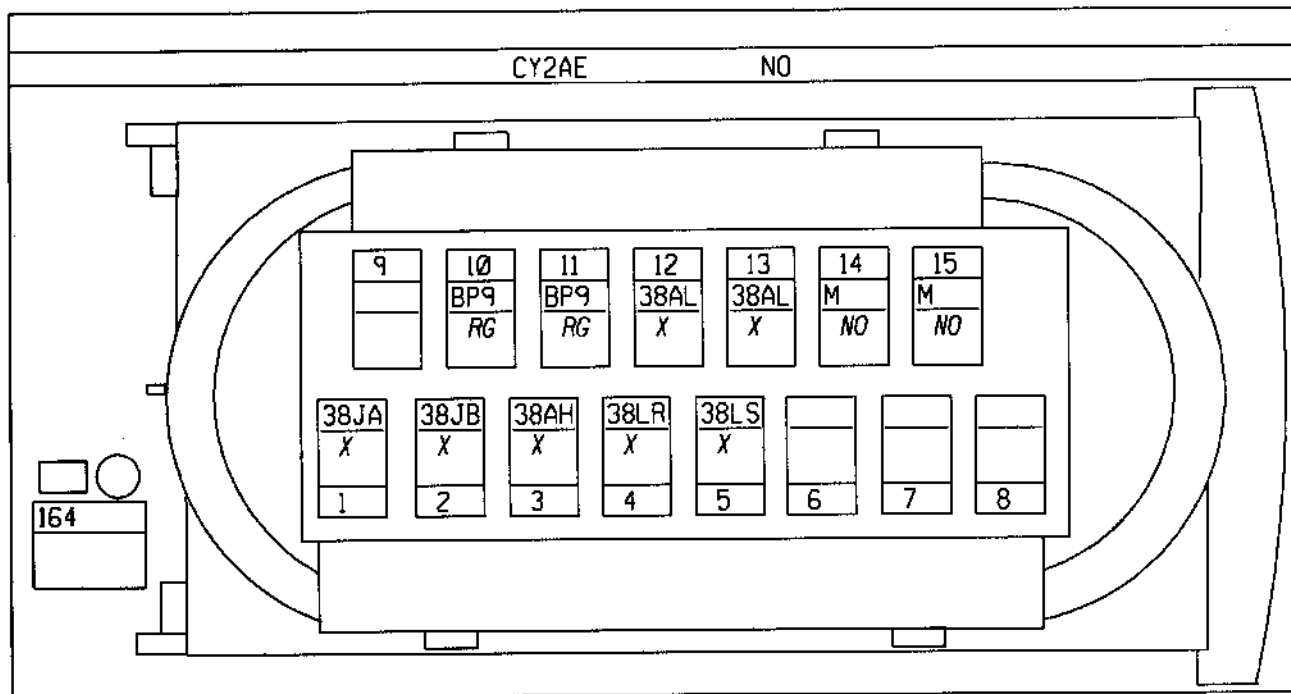
N°	mm²		...
1	.35	38JA	COMMANDE 1 MOTEUR RECYCLAGE
2	.35	38JB	COMMANDE 2 MOTEUR RECYCLAGE
3	1	38AH	COMMANDE + MOTEUR GROUPE MOTOVENTILATEUR VITESSE 1
4	1.4	38LR	COMMANDE VITESSE 2 CONSIGNE GROUPE MOTO VENTILATEUR HABITACLE
5	2	38LS	COMMANDE VITESSE 3/ SIGNAL VITESSE GROUPE MOTOVENTILATEUR HABITACLE
10	2	BP9	+BATTERIE PROTEGE FUSIBLE CHAUFFAGE ADDITIONNEL
11	2	BP9	+BATTERIE PROTEGE FUSIBLE CHAUFFAGE ADDITIONNEL
12	1.4	38AL	COMMANDE + MOTEUR GROUPE MOTOVENTILATEUR VITESSE 4
13	1.4	38AL	COMMANDE + MOTEUR GROUPE MOTOVENTILATEUR VITESSE 4
14	2	M	MASSE
15	2	M	MASSE

MINI LIQUIDE FREIN
 DG/SCITFDR/BVMS/SAUF ES4,ES,EQGPL,PARMEX DG/SLDECH/BVMS/PROJA SAUF EQG
 S1



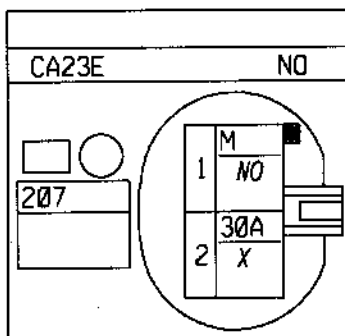
N°	mm²		...
1	.35	M	MASSE
2	.35	30A	COMMANDE- TEMOIN NIVOCODE

DISPOSITIF DE SOUFFLAGE AIR FROID
DD



N°	mm²	Symbol	Description
1	.35	38JA	COMMANDE 1 MOTEUR RECYCLAGE
2	.35	38JB	COMMANDE 2 MOTEUR RECYCLAGE
3	1	38AH	COMMANDE + MOTEUR GROUPE MOTOVENTILATEUR VITESSE 1
4	1.4	38LR	COMMANDE VITESSE 2 CONSIGNE GROUPE MOTO VENTILATEUR HABITACLE
5	1.4	38LS	COMMANDE VITESSE 3 SIGNAL VITESSE GROUPE MOTOVENTILATEUR HABITACLE
10	2	BP9	+BATTERIE PROTEGE FUSIBLE CHAUFFAGE ADDITIONNEL
11	2	BP9	+BATTERIE PROTEGE FUSIBLE CHAUFFAGE ADDITIONNEL
12	1.4	38AL	COMMANDE + MOTEUR GROUPE MOTOVENTILATEUR VITESSE 4
13	1.4	38AL	COMMANDE + MOTEUR GROUPE MOTOVENTILATEUR VITESSE 4
14	2	M	MASSE
15	2	M	MASSE

MINI LIQUIDE FREIN
DD
S1



N°	mm²	Symbol	Description
1	.35	M	MASSE
2	.35	30A	COMMANDE- TEMOIN NIVOCODE



CABLAGE AVANT

S65,B65,C65

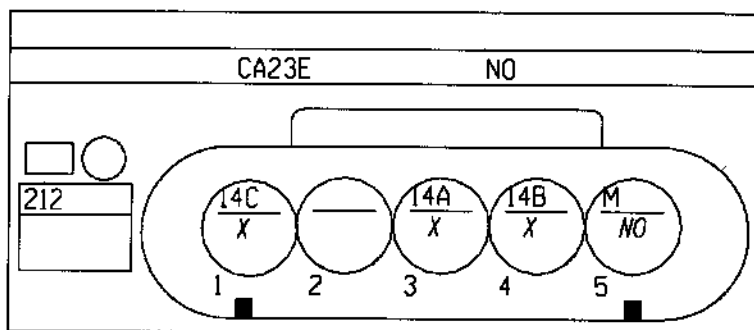
X655

01

MOTEUR ESSUIE VITRE AVANT

DG/SCTFDR/BVM5/SAUF ES4,E5,EQGPL,PARMEX DG/SLDECH/BVM5/SPROJA SAUF EQG

SI

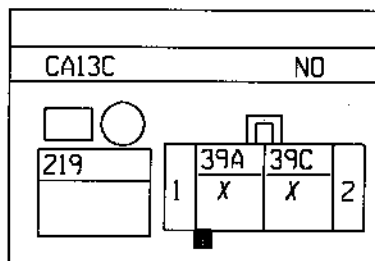


N°	mm²	Symbol	...	→	...
1	5	14C			COMMANDE+ ARRET FIXE ESSUIE-VITRE AVANT
3	1	14A			COMMANDE+ PETITE VITESSE ESSUIE-VITRE AVANT
4	1.4	14B			COMMANDE+ GRANDE VITESSE ESSUIE-VITRE AVANT
5	1.4	M			MASSE

POMPE LAVE PROJECTEURS

DG/SCTFDR/BVM5/SAUF ES4,E5,EQGPL,PARMEX DG/SLDECH/BVM5/SPROJA SAUF EQG

SI

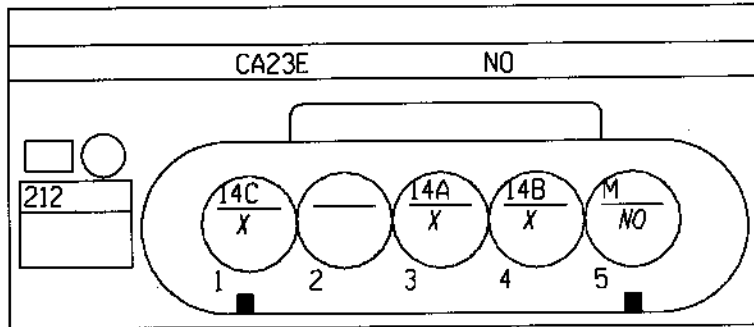


N°	mm²	Symbol	...	→	...
1	1	39A			COMMANDE+ POMPE LAVE-PROJECTEURS
2	1	39C			COMMANDE MOTEUR POMPE LAVE PROJECTEURS

MOTEUR ESSUIE VITRE AVANT

DD

SI

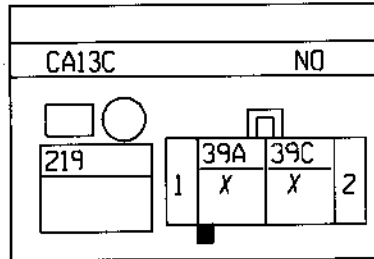


N°	mm²		...
1	5	14C	COMMANDE+ ARRET FIXE ESSUIE-VITRE AVANT
3	1	14A	COMMANDE+ PETITE VITESSE ESSUIE-VITRE AVANT
4	1.4	14B	COMMANDE+ GRANDE VITESSE ESSUIE-VITRE AVANT
5	1.4	M	MASSE

POMPE LAVE PROJECTEURS

DD

SI



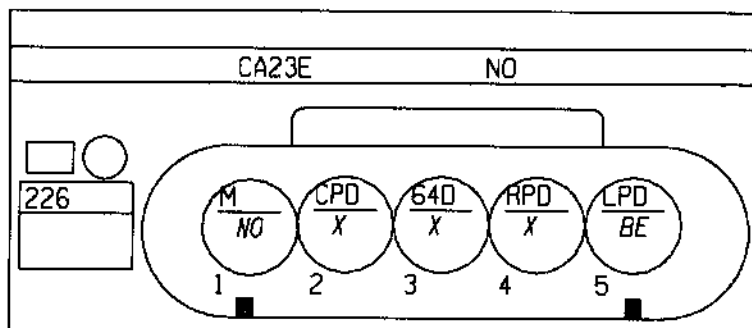
N°	mm²		...
1	1	39A	COMMANDE+ POMPE LAVE-PROJECTEURS
2	1	39C	COMMANDE MOTEUR POMPE LAVE PROJECTEURS



PROJECTEUR DROIT

DG/SCTFDR/BVM5/SAUF ES4,E5,EQGPL,PARMEX DG/SLDECH/BVM5/SPROJA SAUF EQG

SI

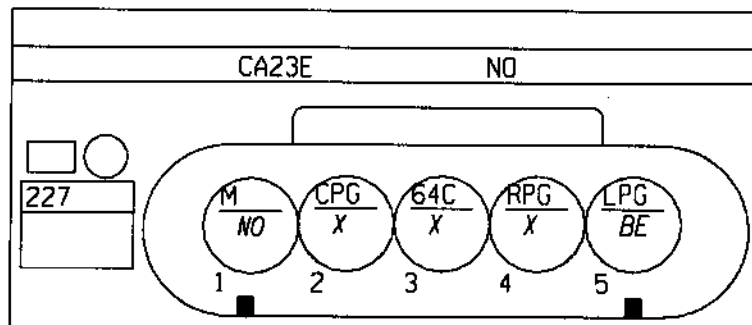


N°	mm²		...
1	2	M	MASSE
2	1	CPD	+ FEUX CROISEMENT PROTEGE DROIT
3	.5	64D	COMMANDE FEUX INDICATEURS DIRECTION DROIT
4	1	RPD	+FEU DE ROUTE PROTEGE DROIT
5	.5	LPD	+ FEU DE POSITION DROIT PROTEGE

PROJECTEUR GAUCHE

DG/SCTFDR/BVM5/SAUF ES4,E5,EQGPL,PARMEX DG/SLDECH/BVM5/SPROJA SAUF EQG

SI

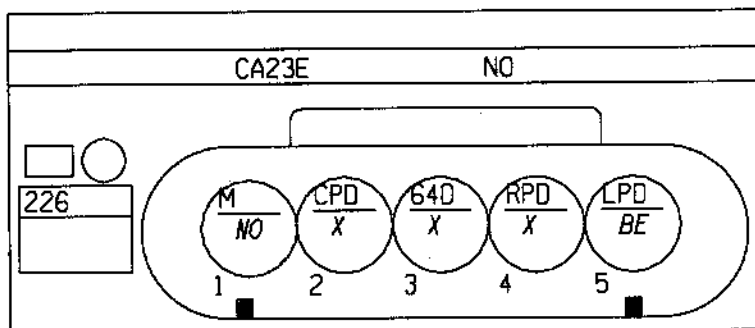


N°	mm²		...
1	2	M	MASSE
2	1	CPG	+ FEUX CROISEMENT PROTEGE GAUCHE
3	.5	64C	COMMANDE FEUX INDICATEURS DIRECTION GAUCHE
4	1	RPG	+FEU DE ROUTE PROTEGE GAUCHE
5	.5	LPG	+ FEU DE POSITION GAUCHE PROTEGE

PROJECTEUR DROIT

DD

SI

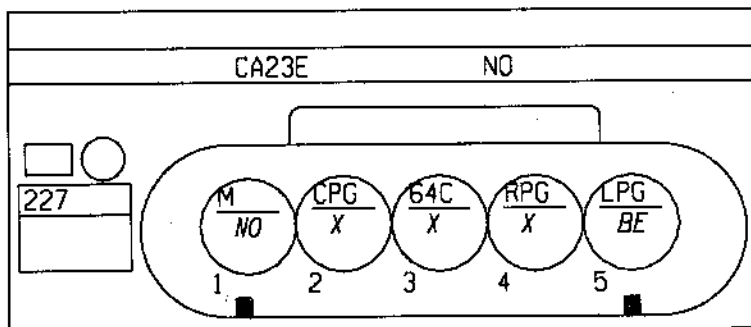


N°	mm²	Symbol	Description
1	2	M	MASSE
2	1	CPD	+ FEUX CROISEMENT PROTEGE DROIT
3	.5	64D	COMMANDE FEUX INDICATEURS DIRECTION DROIT
4	1	RPD	+FEU DE ROUTE PROTEGE DROIT
5	.5	LPD	+ FEU DE POSITION DROIT PROTEGE

PROJECTEUR GAUCHE

DD

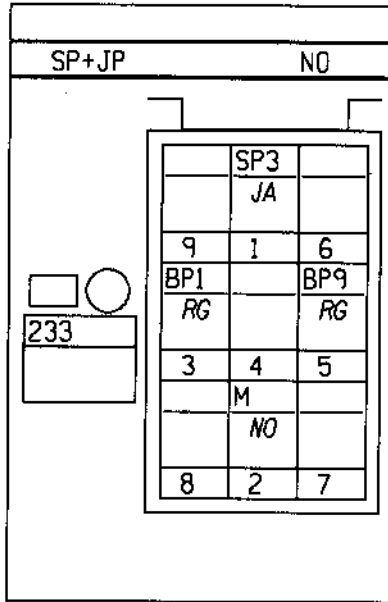
SI



N°	mm²	Symbol	Description
1	2	M	MASSE
2	1	CPG	+ FEUX CROISEMENT PROTEGE GAUCHE
3	.5	64C	COMMANDE FEUX INDICATEURS DIRECTION GAUCHE
4	1	RPG	+FEU DE ROUTE PROTEGE GAUCHE
5	.5	LPG	+ FEU DE POSITION GAUCHE PROTEGE

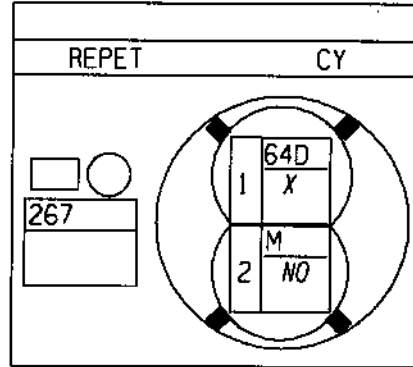


RELAIS DISPOSITIF SOUFFLAGE AIR FROID
DG/SCTFDR/BVM5/SAUF ES4,E5,EQGPL,PARMEX DG/SLDECH/BVM5/SROJA SAUF EQG

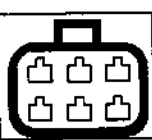


N°	mm²		...	→	...
1	1	SP3			+ SERVITUDE PROTEGE > CHAUFFAGE
2	1	M			MASSE
3	4	BP1			+ BATTERIE PROTEGE > CONDITIONNEMENT AIR
5	4	BP9			+BATTERIE PROTEGE FUSIBLE CHAUFFAGE ADDITIONNEL

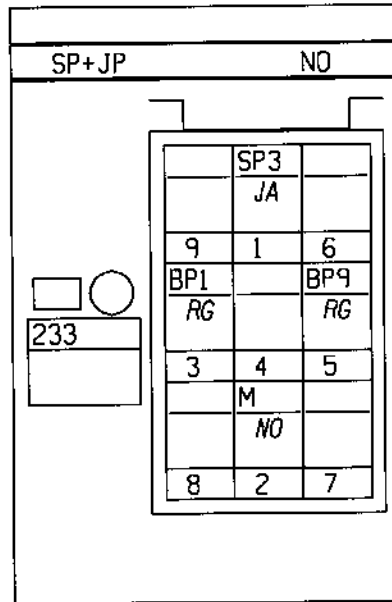
RÉPÉTITEUR DROIT
DG/SCTFDR/BVM5/SAUF ES4,E5,EQGPL,PARMEX DG/SLDECH/BVM5/SROJA SAUF EQG
SI



N°	mm²		...	→	...
1	.5	64D			COMMANDE FEUX INDICATEURS DIRECTION DROIT
2	.5	M			MASSE

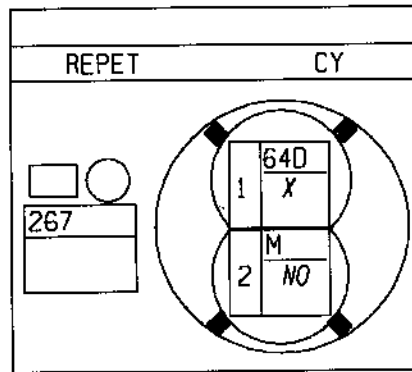


RELAIS DISPOSITIF SOUFFLAGE AIR FROID
DD



N°	mm²		...
1	1	SP3	+ SERVITUDE PROTEGE > CHAUFFAGE
2	1	M	MASSE
3	4	BP1	+ BATTERIE PROTEGE > CONDITIONNEMENT AIR
5	4	BP9	+BATTERIE PROTEGE FUSIBLE CHAUFFAGE ADDITIONNEL

RÉPÉTITEUR DROIT
DD
S1



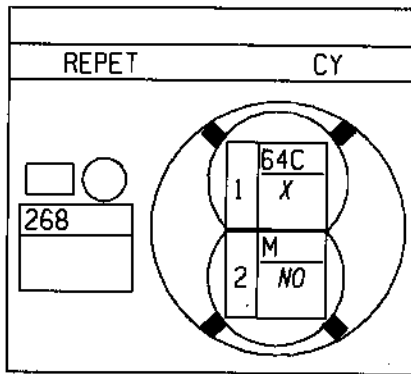
N°	mm²		...
1	.5	64D	COMMANDE FEUX INDICATEURS DIRECTION DROIT
2	.5	M	MASSE



RÉPÉTITEUR GAUCHE

DG/SCTFDR/BVMS/SAUF ES4,E5,EQGPI,PARMEX DG/SLDECH/BVMS/SPROJA SAUF EQG

S1

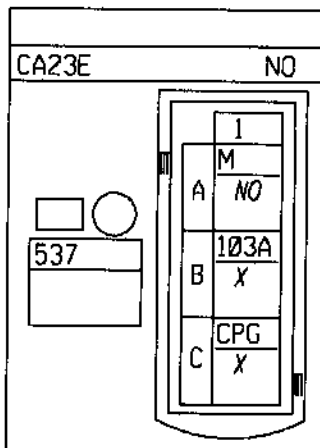


N°	mm²		...	→	...
1	.5	64C			COMMANDE FEUX INDICATEURS DIRECTION GAUCHE
2	.5	M			MASSE

MOTEUR CORRECTEUR PROJECTEUR GAUCHE

DG/SLDECH/BVMS/SPROJA SAUF EQGPI,PARMEX DG/SLDECH/BVMS/PROJAB SAUF EQG

S1

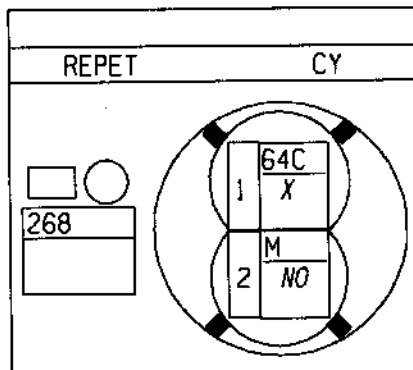


N°	mm²		...	→	...
A1	.75	M			MASSE
B1	.5	103A			COMMANDE POSITIONNEMENT PROJECTEURS
C1	.5	CPG			+ FEUX CROISEMENT PROTEGE GAUCHE

RÉPÉTITEUR GAUCHE

DD

SI

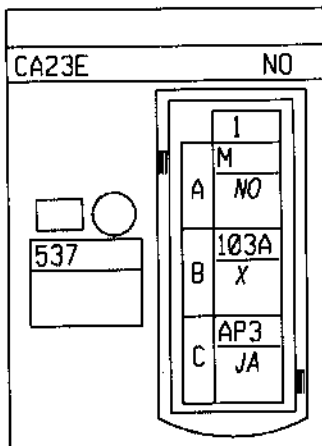


N°	mm ²		...	→	...
1	.5	64C	COMMANDE FEUX INDICATEURS DIRECTION GAUCHE		
2	.5	M	MASSE		

MOTEUR CORRECTEUR PROJECTEUR GAUCHE

DD

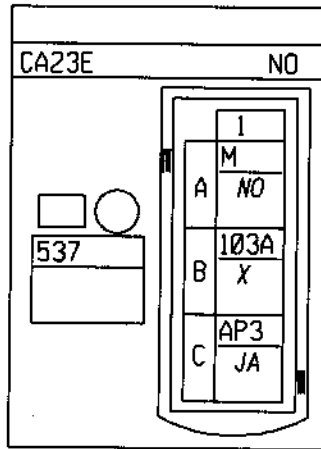
SI



N°	mm ²		...	→	...
A1	.5	M	MASSE		
B1	.5	103A	COMMANDE POSITIONNEMENT PROJECTEURS		
C1	.5	AP3	+ APRES CONTACT PROTEGE FUSIBLE COMMANDE LUNETTE ARRIERE DEGIVRANTE		

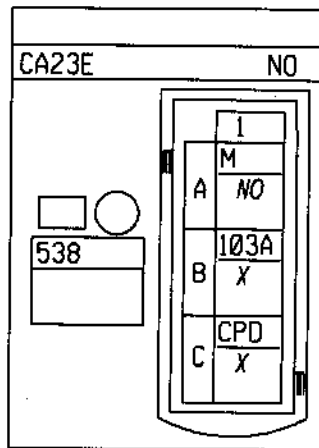


MOTEUR CORRECTEUR PROJECTEUR GAUCHE
DG/SCTFDR/BVM5/SAUF ESA,E5,EQGPL,PARMEX DG/LADECH/BVR5 DG/CTFDR/BV
S1



N°	mm²		...	→	...
A1	.5	M	MASSE		
B1	.5	103A	COMMANDE POSITIONNEMENT PROJECTEURS		
C1	.5	AP3	+ APRES CONTACT PROTEGE FUSIBLE COMMANDE LUNETTE ARRIERE DEGIVRANTE		

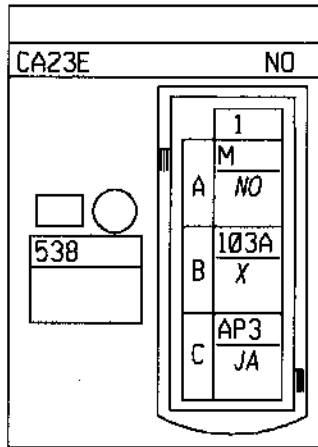
MOTEUR CORRECTEUR PROJECTEUR DROIT
DG/SLDECH/BVM5/PROJA SAUF EQGPL,PARMEX DG/SLDECH/BVM5/PROJAB SAUF EQG
S1



N°	mm²		...	→	...
A1	.75	M	MASSE		
B1	.5	103A	COMMANDE POSITIONNEMENT PROJECTEURS		
C1	.5	CPD	+ FEUX CROISEMENT PROTEGE DROIT		

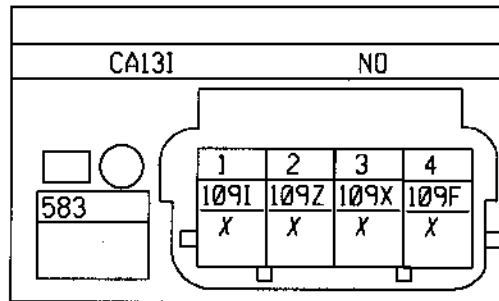


MOTEUR CORRECTEUR PROJECTEUR DROIT
DG/SCTFDR/BVM5/SAUF ES4,E5,EQGPI,PARMEX DG/LADECH/BVR5 DG/CTFDR/BV
S1



N°	mm²		...	→	...
A1	.5	M	MASSE		
B1	.5	103A	COMMANDE POSITIONNEMENT PROJECTEURS		
C1	.5	AP3	+ APRES CONTACT PROTEGE FUSIBLE COMMANDE LUNETTE ARRIERE DEGIVRANTE		

CAPTEUR ANGLE VOLANT
DG/SCTFDR/BVM5/SAUF ES4,E5,EQGPI,PARMEX DG/SLDECH/BVM5/PROJA SAUF EQG
S1

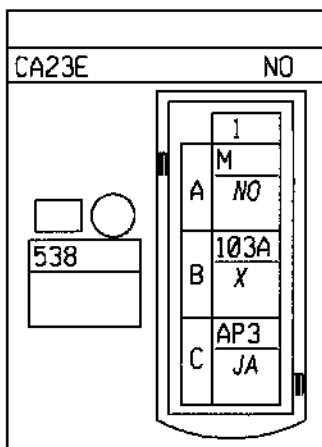


N°	mm²		...	→	...
1	.75	109I	-CAPTEUR ANGULAIRE VOLANT		
2	.75	109Z	SIGNAL 1 CAPTEUR ANGULAIRE VOLANT		
3	.75	109X	SIGNAL 2 CAPTEUR ANGULAIRE VOLANT		
4	.75	109F	+CAPTEUR ANGULAIRE VOLANT		

MOTEUR CORRECTEUR PROJECTEUR DROIT

DD

S1

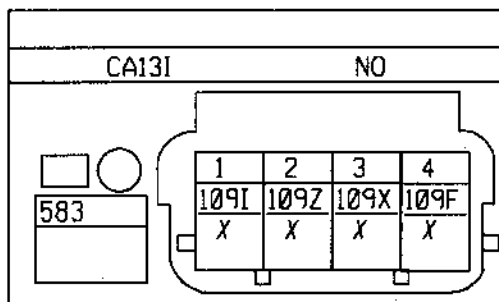


N°	mm²		...	→	...
A1	.5	M			MASSE
B1	.5	103A			COMMANDE POSITIONNEMENT PROJECTEURS
C1	.5	AP3			+ APRES CONTACT PROTEGE FUSIBLE COMMANDE LUNETTE ARRIERE DEGIVRANTE

CAPTEUR ANGLE VOLANT

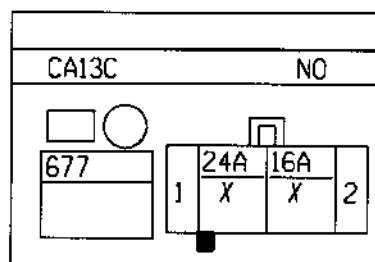
DD

S1



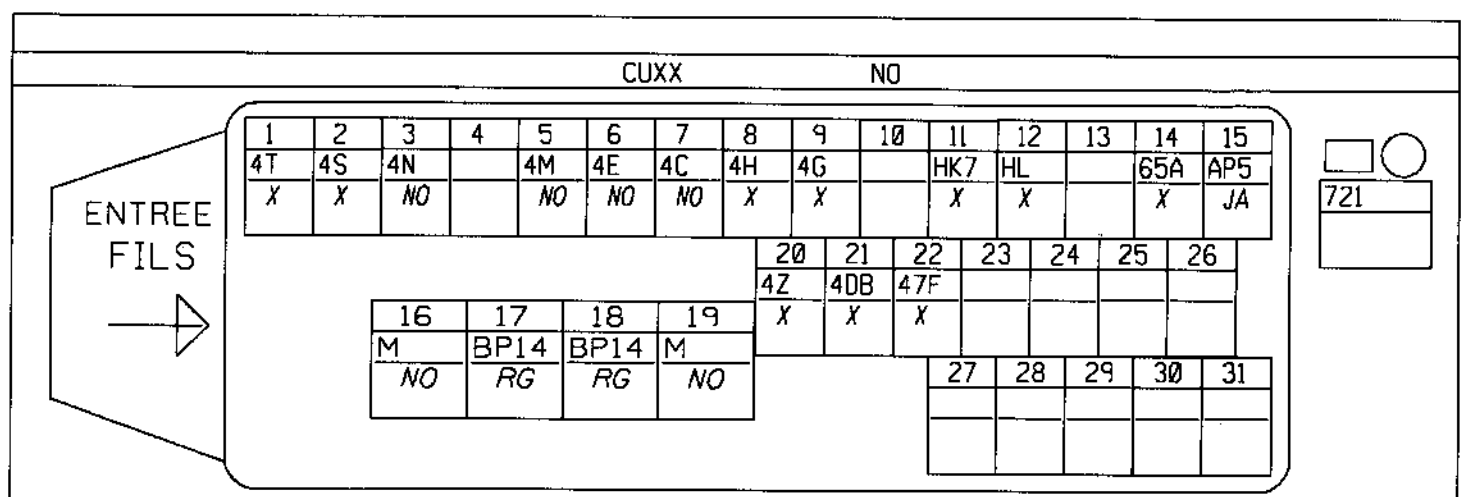
N°	mm²		...	→	...
1	.75	109I			-CAPTEUR ANGULAIRE VOLANT
2	.75	109Z			SIGNAL 1 CAPTEUR ANGULAIRE VOLANT
3	.75	109X			SIGNAL 2 CAPTEUR ANGULAIRE VOLANT
4	.75	109F			+CAPTEUR ANGULAIRE VOLANT

POMPE LAVE VITRE BIDIRECTIONNELLE AVANT ET ARRIERE
 DG/SCITDR/BVM5/SAUF ES4,E5,EQGPL,PARMEX DG/SLDECH/BVM5/SPROJA SAUF EQG
 SI



N°	mm²		... → ...
1	1	24A	COMMANDE+ POMPE LEVE-VITRE ARRIERE
2	1	16A	COMMANDE+ POMPE LAVE-VITRE AVANT

BLOC UNITE DE CONTROLE ELECTRIQUE ANTI BLOCAGE DE ROUES + GROUPE HYDRAULIQUE ANT
 DG/SCITDR/BVM5/SAUF ES4,E5,EQGPL,PARMEX DG/SLDECH/BVM5/SPROJA SAUF EQG
 SI

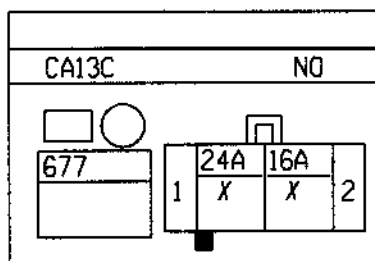


N°	mm²		... → ...
1	.5	4T	+CAPTEUR ROUE ARRIERE DROIT
2	.5	4S	SIGNAL CAPTEUR ROUE ARRIERE DROIT
3	.5	4N	+CAPTEUR ROUE AVANT DROIT
5	.5	4M	SIGNAL CAPTEUR ROUE AVANT DROIT
6	.5	4E	+CAPTEUR ROUE AVANT GAUCHE
7	.5	4C	SIGNAL CAPTEUR ROUE AVANT GAUCHE
8	.5	4H	+CAPTEUR ROUE ARRIERE GAUCHE
9	.5	4G	SIGNAL CAPTEUR ROUE ARRIERE GAUCHE
11	.35	HK7	SIGNAL DIAGNOSTIQUE K 2000
12	.35	HL	SIGNAL DIAGNOSTIQUE L
14	.35	65A	COMMANDE+ FEUX STOP
15	.75	AP5	+ APRES CONTACT PROTEGE FUSIBLE ANTIBLOCAGE DES ROUES
16	4	M	MASSE
17	4	BP14	+ BATTERIE PROTEGE > ANTI BLOCAGE DES ROUES
18	4	BP14	+ BATTERIE PROTEGE > ANTI BLOCAGE DES ROUES
19	3	M	MASSE
20	.35	4Z	- TEMOIN ANTI BLOCAGE DES ROUES
21	.35	4DB	COMMANDE VOYANT DEFAUT REFERENCE > UNITE CENTRALE ELECTRIQUE ANTIBLOCAGE ROUES
22	.35	47F	SIGNAL VITESSE VEHICULE

POMPE LAVE VITRE BIDIRECTIONNELLE AVANT ET ARRIERE

DD

SI

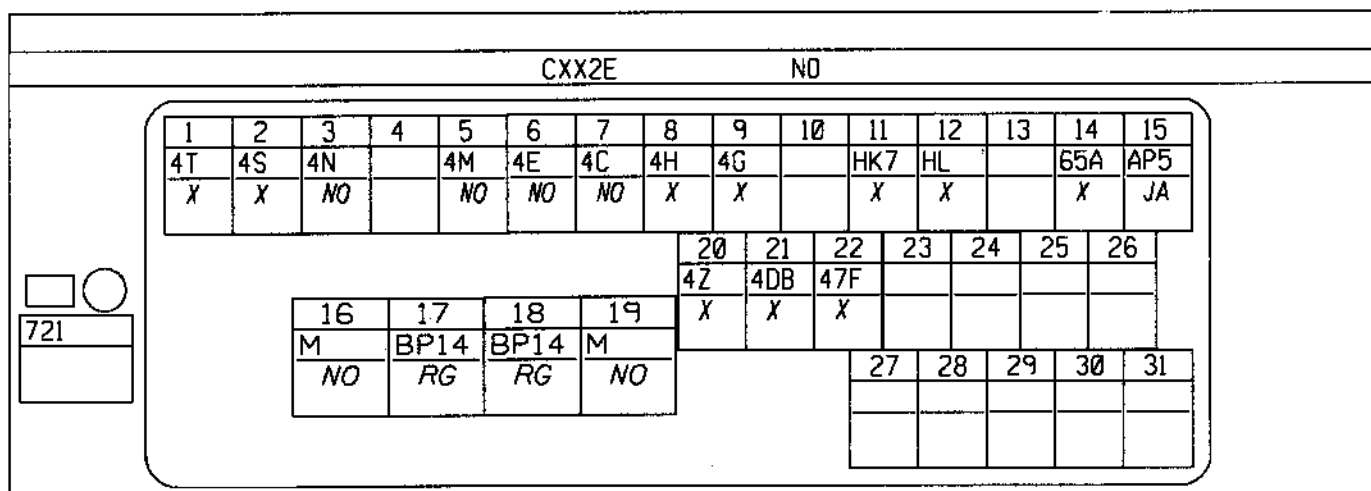


N°	mm²		...
1	1	24A	COMMANDE+ POMPE LEVE-VITRE ARRIERE
2	1	16A	COMMANDE+ POMPE LAVE-VITRE AVANT

BLOC UNITE DE CONTROLE ELECTRIQUE ANTI BLOCAGE DE ROUES + GROUPE HYDRAULIQUE ANT

DD

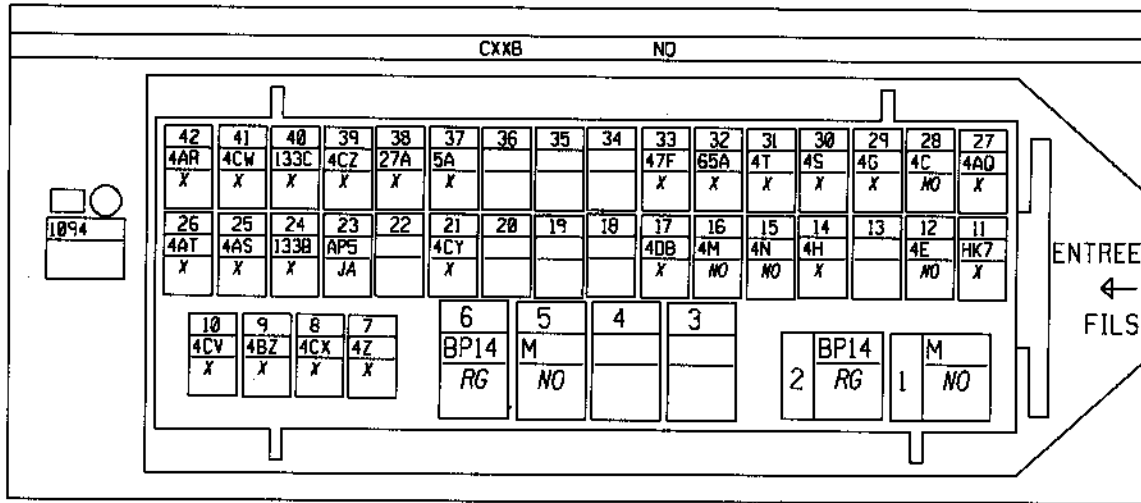
SI



N°	mm²		...
1	.5	4T	+CAPTEUR ROUE ARRIERE DROIT
2	.5	4S	SIGNAL CAPTEUR ROUE ARRIERE DROIT
3	.5	4N	+CAPTEUR ROUE AVANT DROIT
5	.5	4M	SIGNAL CAPTEUR ROUE AVANT DROIT
6	.5	4E	+CAPTEUR ROUE AVANT GAUCHE
7	.5	4C	SIGNAL CAPTEUR ROUE AVANT GAUCHE
8	.5	4H	+CAPTEUR ROUE ARRIERE GAUCHE
9	.5	4G	SIGNAL CAPTEUR ROUE ARRIERE GAUCHE
11	.35	HK7	SIGNAL DIAGNOSTIQUE K 2000
12	.35	HL	SIGNAL DIAGNOSTIQUE L
14	.35	65A	COMMANDE+ FEUX STOP
15	.75	AP5	+ APRES CONTACT PROTEGE FUSIBLE ANTIBLOCAGE DES ROUES
16	4	M	MASSE
17	4	BP14	+ BATTERIE PROTEGE > ANTI BLOCAGE DES ROUES
18	4	BP14	+ BATTERIE PROTEGE > ANTI BLOCAGE DES ROUES
19	3	M	MASSE
20	.35	4Z	- TEMOIN ANTI BLOCAGE DES ROUES
21	.35	4DB	COMMANDE VOYANT DEFAUT REFERENCE > UNITE CENTRALE ELECTRIQUE ANTIBLOCAGE ROUES
22	.35	47F	SIGNAL VITESSE VEHICULE

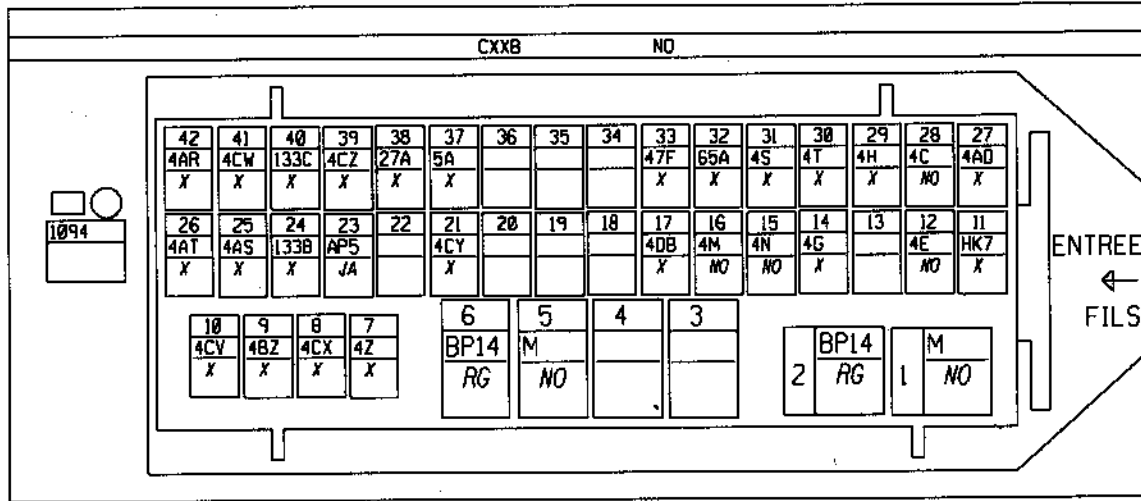


UNITE DE CONTROLE ELECTRIQUE ANTI BLOCAGE DE ROUES /CONTRÔLE DE TRAJECTOIRE
DG/CTFDR/BVM5/SAUF ES4,EQGFL,PARMEX



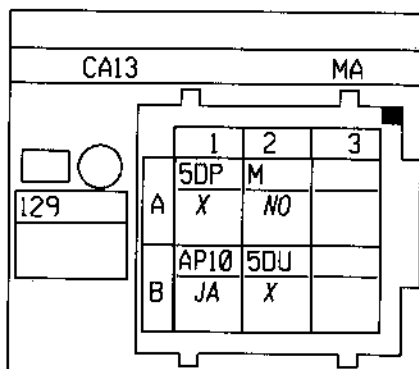
N°	mm²		...
1	4	M	MASSE
2	4	BP14	+ BATTERIE PROTEGE > ANTI BLOCAGE DES ROUES
3	3	M	MASSE
4	3	BP14	+ BATTERIE PROTEGE > ANTI BLOCAGE DES ROUES
5	.35	4Z	- TEMOIN ANTI BLOCAGE DES ROUES
6	.35	4CX	SIGNAL CAPTEUR ACCELERATION TRANSVERSALE
7	.35	4BZ	SIGNAL TEST CAPTEUR LACET (TRAJECTOIRE)
8	.35	4CV	SIGNAL REFERENCE CAPTEUR LACET (TRAJECTOIRE)
9	.35	HK7	SIGNAL DIAGNOSTIQUE K 2000
10	.5	4E	+CAPTEUR ROUE AVANT GAUCHE
11	.5	4E	+CAPTEUR ROUE AVANT GAUCHE
12	.5	4E	+CAPTEUR ROUE AVANT GAUCHE
13	.5	4E	+CAPTEUR ROUE AVANT GAUCHE
14	.5	4E	+CAPTEUR ROUE AVANT GAUCHE
15	.5	4E	+CAPTEUR ROUE AVANT GAUCHE
16	.5	4E	+CAPTEUR ROUE AVANT GAUCHE
17	.35	4DB	COMMANDE VOYANT DEF AUT REFERENCE > UNITE CENTRALE ELECTRIQUE ANTI BLOCAGE ROUES
18	.35	4CY	-CAPTEUR LACET (TRAJECTOIRE) > ACCELERATION TRANSVERSALE
19	.75	AP5	+ APRES CONTACT PROTEGE FUSIBLE ANTI BLOCAGE DES ROUES
20	.5	133B	SIGNAL CANH TABLEAU BORD > UNITE CENTRALE ELECTRIQUE
21	.35	4AS	- CAPTEUR 1 PRESSION FREIN
22	.35	4AT	SIGNAL CAPTEUR 1 PRESSION FREIN
23	.35	4AQ	COMMANDE- CONTROLE DE TRAJECTOIRE ACTIVE DESACTIVE
24	.5	4C	SIGNAL CAPTEUR ROUE AVANT GAUCHE
25	.5	4G	SIGNAL CAPTEUR ROUE ARRIERE GAUCHE
26	.5	4S	SIGNAL CAPTEUR ROUE ARRIERE DROIT
27	.5	4T	+CAPTEUR ROUE ARRIERE DROIT
28	.75	65A	COMMANDE+ FEUX STOP
29	.35	47F	SIGNAL VITESSE VEHICULE
30	.75	5A	SIGNAL+ CONTACTEUR PEDALE FREIN
31	.35	27A	COMMANDE- TEMOIN FREIN A MAIN
32	.35	4CZ	+CAPTEUR LACET (TRAJECTOIRE) > ACCELERATION TRANSVERSALE
33	.5	133C	SIGNAL CANL TABLEAU BORD > UNITE CENTRALE ELECTRIQUE
34	.35	4CW	SIGNAL CAPTEUR LACET (TRAJECTOIRE)
35	.35	4AR	+ 5 VOLTS CAPTEUR 1 PRESSION FREIN

UNITE DE CONTROLE ELECTRIQUE ANTI BLOCAGE DE ROUES /CONTRÔLE DE TRAJECTOIRE
DG/C65/ES4



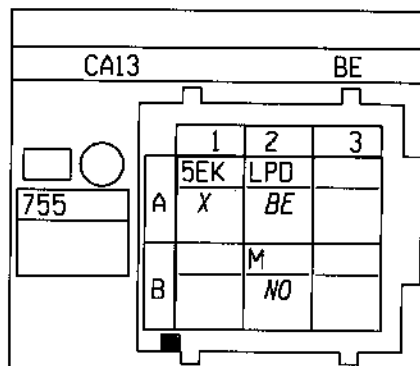
N°	mm²	Symbol	Description
1	4	M	MASSE
2	4	BP14	+ BATTERIE PROTEGE > ANTI BLOCAGE DES ROUES
5	3	M	MASSE
6	3	BP14	+ BATTERIE PROTEGE > ANTI BLOCAGE DES ROUES
7	.35	4Z	- TEMON ANTI BLOCAGE DES ROUES
8	.35	4CX	SIGNAL CAPTEUR ACCELERATION TRANSVERSALE
9	.35	4BZ	SIGNAL TEST CAPTEUR LACET (TRAJECTOIRE)
10	.35	4CV	SIGNAL REFERENCE CAPTEUR LACET (TRAJECTOIRE)
11	.35	HK7	SIGNAL DIAGNOSTIQUE K 2000
12	.5	4E	+CAPTEUR ROUE AVANT GAUCHE
14	.5	4G	SIGNAL CAPTEUR ROUE ARRIERE GAUCHE
15	.5	4N	+CAPTEUR ROUE AVANT DROIT
16	.5	4M	SIGNAL CAPTEUR ROUE AVANT DROIT
17	.35	4DB	COMMANDE VOYANT DEFAUT REFERENCE > UNITE CENTRALE ELECTRIQUE ANTIBLOCAGE ROUES
21	.35	4CY	-CAPTEUR LACET (TRAJECTOIRE) > ACCELERATION TRANSVERSALE
23	.75	AP5	+ APRES CONTACT PROTEGE FUSIBLE ANTIBLOCAGE DES ROUES
24	.5	133B	SIGNAL CANH TABLEAU BORD > UNITE CENTRALE ELECTRIQUE
25	.35	4AS	- CAPTEUR 1 PRESSION FREIN
26	.35	4AT	SIGNAL CAPTEUR 1 PRESSION FREIN
27	.35	4AQ	COMMANDE- CONTROLE DE TRAJECTOIRE ACTIVE DESACTIVE
28	.5	4C	SIGNAL CAPTEUR ROUE AVANT GAUCHE
29	.5	4H	+CAPTEUR ROUE ARRIERE GAUCHE
30	.5	4T	+CAPTEUR ROUE ARRIERE DROIT
31	.5	4S	SIGNAL CAPTEUR ROUE ARRIERE DROIT
32	.75	65A	COMMANDE+ FEUX STOP
33	.35	47F	SIGNAL VITESSE VEHICULE
37	.75	5A	SIGNAL+ CONTACTEUR PEDALE FREIN
38	.35	27A	COMMANDE- TEMON FREIN A MAIN
39	.35	4CZ	+CAPTEUR LACET (TRAJECTOIRE) > ACCELERATION TRANSVERSALE
40	.5	133C	SIGNAL CANL TABLEAU BORD > UNITE CENTRALE ELECTRIQUE
41	.35	4CW	SIGNAL CAPTEUR LACET (TRAJECTOIRE)
42	.35	4AR	+ 5 VOLTS CAPTEUR 1 PRESSION FREIN

COMMANDE LOIS PASSAGE
BVA4



N°	mm²		...	→	...
A1	.35	5DP	COMMANDE 1 ÈRE > COMMANDE IMPULSION N-1		
B1	.35	AP10	+ APRES CONTACT PROTEGE FUSIBLE FEUX STOP		
A2	.35	M	MASSE		
B2	.35	5DU	COMMANDE- VERROUILLAGE LEVIER VITESSE		

COMMANDE FAIBLE ADHÉRENCE
BVA4

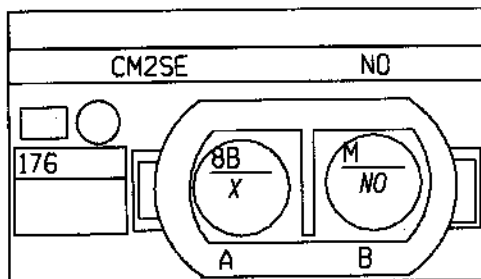


N°	mm²		...	→	...
A1	.35	5EK	SIGNAL TIRER LEVIER EMBRAYAGE PILOTE > DEMERRAGE FAIBLE ADHERENCE BOITE VITESSES		
A2	.35	LPD	+ FEU DE POSITION DROIT PROTEGE		
B2	.35	M	MASSE		

FEU BROUILLARD AVANT DROIT

PROJAB

SI

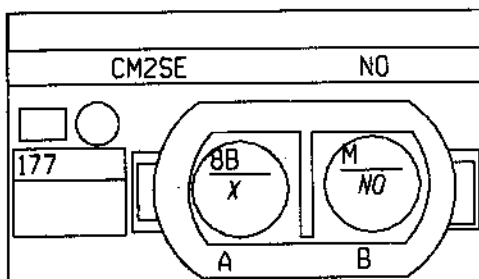


N°	mm²		...
A	1	8B	+ FEUX BROUILLARD AVANT > RELAIS
B	1	M	MASSE

FEU BROUILLARD AVANT GAUCHE

PROJAB

SI



N°	mm²		...
A	1	8B	+ FEUX BROUILLARD AVANT > RELAIS
B	1	M	MASSE

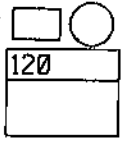
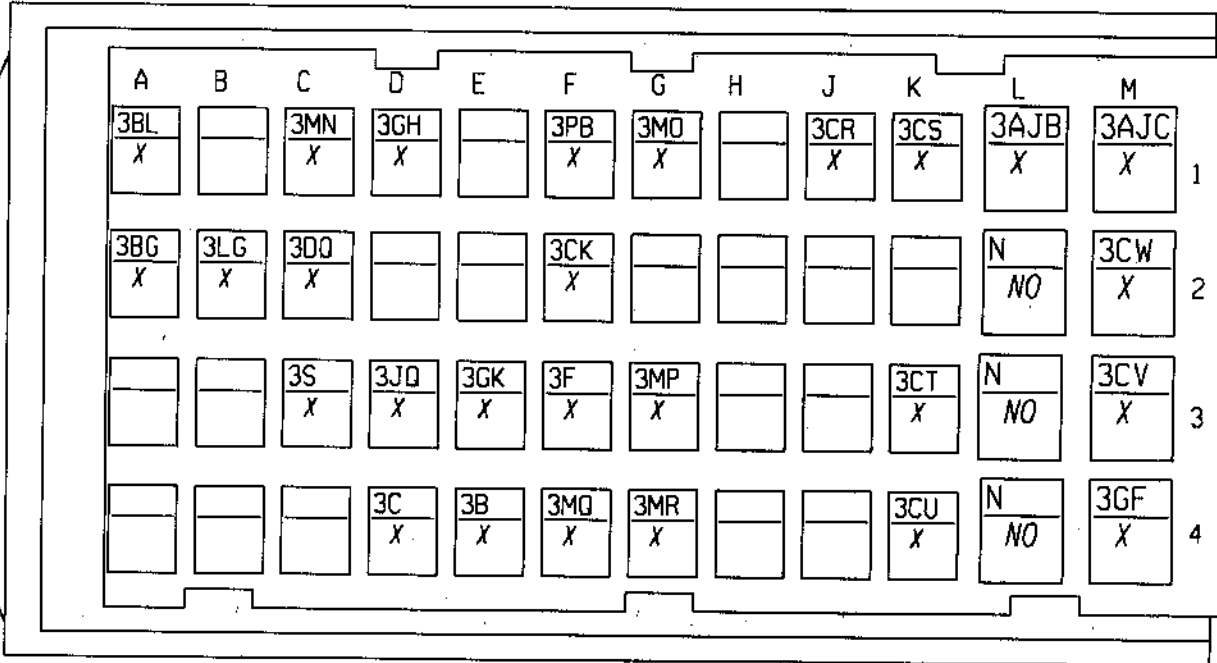
UNITE DE CONTROLE ELECTRIQUE INJECTION

BVM5,BVR5

S18-S22-S24-S27-S31-S34-S37-S40-S43

CXXM

MA



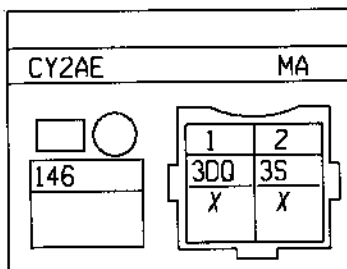
ENTREE DES FILS
←

N°	mm²	Symbol	Description
A1	.6	3BL	SIGNAL- VITESSE MOTEUR > CAPTEUR POINT MORT HAUT
C1	.6	3MN	+5 VOLT POTENTIOMETRE PAPILLON MOTORISE
D1	.6	3GH	MASSE SONDE OXYGENE AMONT
F1	.6	3PB	- CAPTEUR TEMPERATURE EAU>AIR
G1	.6	3MO	-CAPTEUR POTENTIOMETRE PAPILLON MOTORISE
J1	.6	3CR	COMMANDE- INJECTEUR 1
K1	.6	3CS	COMMANDE- INJECTEUR 2
L1	1.4	3AJB	COMMANDE+ MOTEUR PAPILLON
M1	1.4	3AJC	COMMANDE- MOTEUR PAPILLON
A2	.6	3BG	SIGNAL VITESSE MOTEUR > CAPTEUR POINT MORT HAUT
B2	.6	3LG	+CAPTEUR PRESSION ATMOSPHERIQUE
C2	.5	3DQ	- CAPTEUR CLIQUETIS
F2	.6	3CK	- CAPTEUR GROUPE 2
L2	2	N	MASSE ELECTRONIQUE
M2	1	3CW	COMMANDE- BOBINE ALLUMAGE INJECTEUR 2-3
C3	.5	3S	SIGNAL+ CAPTEUR CLIQUETIS 1> AVANT
D3	.6	3JQ	- TEMPERATURE AIR
E3	.6	3GK	SIGNAL SONDE OXYGENE AMONT
F3	.6	3F	SIGNAL CAPTEUR PRESSION ATMOSPHERIQUE
G3	.6	3MP	SIGNAL POTENTIOMETRE 1 PAPILLON MOTORISE
K3	.6	3CT	COMMANDE- INJECTEUR 3
L3	2	N	MASSE ELECTRONIQUE
M3	1	3CV	COMMANDE- BOBINE ALLUMAGE INJECTEUR 1-4
D4	.6	3C	SIGNAL+ CAPTEUR TEMPERATURE EAU
E4	.6	3B	SIGNAL+ SONDE TEMPERATURE AIR
F4	.6	3MQ	SIGNAL POTENTIOMETRE 2 PAPILLON MOTORISE
G4	.6	3MR	SIGNAL DE RESERVE
K4	.6	3CU	COMMANDE- INJECTEUR 4
L4	2	N	MASSE ELECTRONIQUE
M4	1	3GF	COMMANDE- RECHAUFFAGE SONDE OXYGENE AMONT

CAPTEUR DE CLIQUETIS 1

BVM5,BVR5

S17-S20-S23-S26-S29-S32-S35-S38

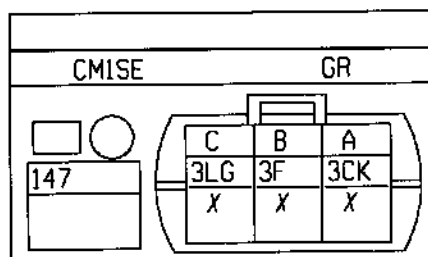


N°	mm²		...
1	.5	3DQ	- CAPTEUR CLIQUETIS
2	.5	3S	SIGNAL+ CAPTEUR CLIQUETIS 1> AVANT

CAPTEUR PRESSION ATMOSPHERIQUE

BVM5,BVR5

S17-S18-S20-S22-S26-S32-S33-S35-S36-S38-S39

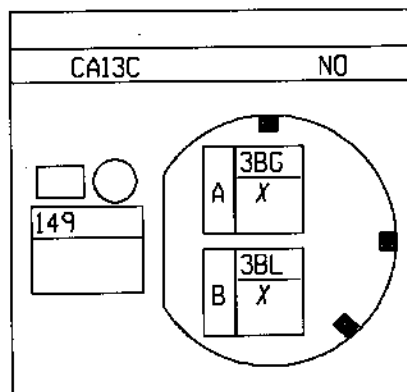


N°	mm²		...
A	.6	3CK	- CAPTEUR GROUPE 2
B	.6	3F	SIGNAL CAPTEUR PRESSION ATMOSPHERIQUE
C	.6	3LG	+CAPTEUR PRESSION ATMOSPHERIQUE

CAPTEUR POINT MORT HAUT

BVM5,BVR5

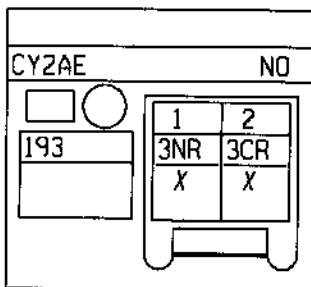
S17-S20-S23-S25-S26-S28-S29-S32-S35-S38-S41



N°	mm²		...
A	.6	3BG	SIGNAL VITESSE MOTEUR > CAPTEUR POINT MORT HAUT
B	.6	3BL	SIGNAL- VITESSE MOTEUR > CAPTEUR POINT MORT HAUT

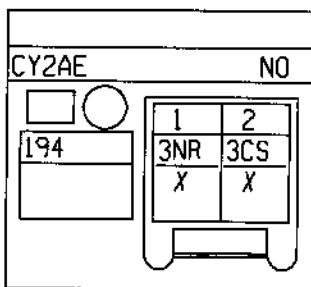


INJECTEUR 1
BVM5,BVR5
S17-S20-S23-S26-S29



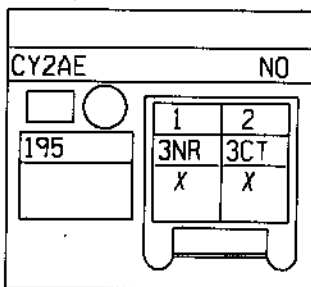
N°	mm²		...	→	...
1	.6	3NR	+INJECTEURS		
2	.6	3CR	COMMANDE-INJECTEUR 1		

INJECTEUR 2
BVM5,BVR5
S17-S20-S23-S26-S29



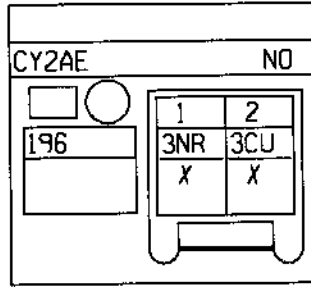
N°	mm²		...	→	...
1	.6	3NR	+INJECTEURS		
2	.6	3CS	COMMANDE-INJECTEUR 2		

INJECTEUR 3
BVM5,BVR5
S17-S20-S23-S26-S29



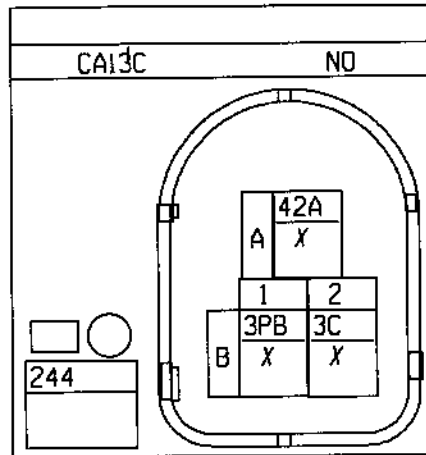
N°	mm²		...	→	...
1	.6	3NR	+INJECTEURS		
2	.6	3CT	COMMANDE-INJECTEUR 3		

INJECTEUR 4
BVM5,BVR5
S17-S20-S23-S26-S29



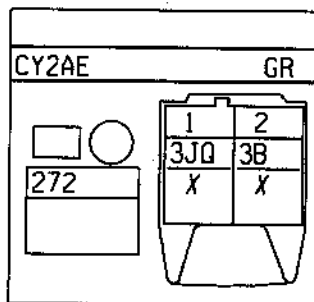
N°	mm²	Symbol	Description
1	.6	3NR	+ INJECTEURS
2	.6	3CU	COMMANDE- INJECTEUR 4

CAPTEUR TEMPERATURE EAU INJECTION
BVM5,BVR5
S17-S20-S23-S25-S27-S32-S35-S38-S41



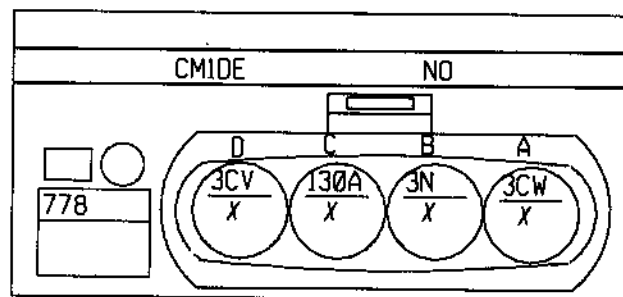
N°	mm²	Symbol	Description
A	.6	42A	SIGNAL+ TEMPERATURE EAU
B1	.6	3PB	- CAPTEUR TEMPERATURE EAU>AIR
B2	.6	3C	SIGNAL+ CAPTEUR TEMPERATURE EAU

CAPTEUR TEMPERATURE AIR INJECTION
 BVM5,BVR5
 S17-S20-S23-S26-S29-S30-S32-S33-S35-S36-S38



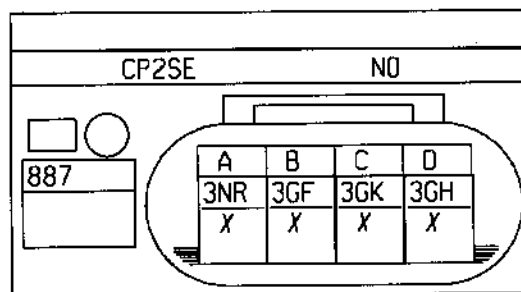
N°	mm²	Wiring	...	→	...
1	.6	3JQ	-	TEMPERATURE AIR	
2	.6	3B	SIGNAL+	SONDE TEMPERATURE AIR	

MODULE BOBINE QUADRUPLE ALLUMAGE
 BVM5,BVR5
 S18-S22-S35-S36



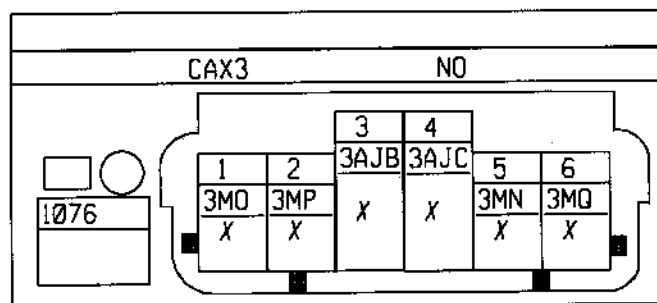
N°	mm²	Wiring	...	→	...
A	1	3CW	COMMANDE-	BOBINE ALLUMAGE INJECTEUR 2-3	
B	1	3N	+ POMPE	CARBURANT	
C	.6	130A	+ CONDENSATEUR	PARASITE RADIO > MODULE PUISSANCE ALLUMAGE	
D	1	3CV	COMMANDE-	BOBINE ALLUMAGE INJECTEUR 1-4	

SONDE OXYGENE AMONT
 BVM5,BVR5
 S25-S28-S32-S35-S38-S39



N°	mm²		...
A	1	3NR	+ INJECTEURS
B	1	3GF	COMMANDE- RECHAUFFAGE SONDE OXYGENE AMONT
C	.6	3GK	SIGNAL SONDE OXYGENE AMONT
D	.6	3GH	MASSE SONDE OXYGENE AMONT

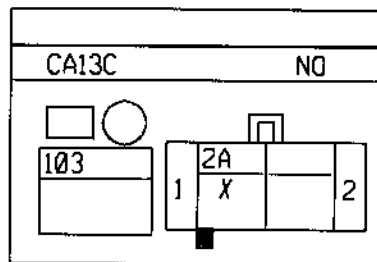
BOÎTIER PAPILLON MOTORISÉ
 BVM5,BVR5
 S17-S20-S23-S26-S32-S35-S38-S39



N°	mm²		...
1	.6	3MO	-CAPTEUR POTENTIOMETRE PAPILLON MOTORISE
2	.6	3MP	SIGNAL POTENTIOMETRE 1 PAPILLON MOTORISE
3	1.4	3AJB	COMMANDE+ MOTEUR PAPILLON
4	1.4	3AJC	COMMANDE- MOTEUR PAPILLON
5	.6	3MN	+5 VOLT POTENTIOMETRE PAPILLON MOTORISE
6	.6	3MQ	SIGNAL POTENTIOMETRE 2 PAPILLON MOTORISE



ALTERNATEUR
K4J,K4M/BVM5
S17-S20-S23-S26-S29-S32-S35-S38-S41

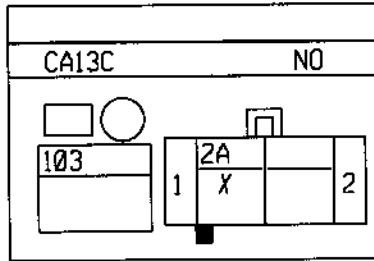



N°	mm²		...	→	...
1	6	2A	COMMANDE- TEMOIN CHARGE ALTERNATEUR		

ALTERNATEUR

D4F

S17-S20-S23-S26-S29-S32-S35-S38-S41

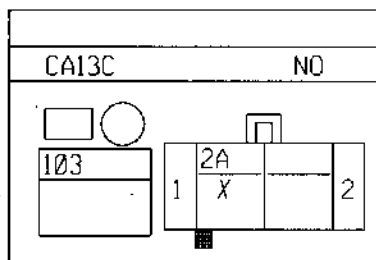


N°	mm²		...	→	...
1	6	2A	COMMANDE- TEMOIN CHARGE ALTERNATEUR		

ALTERNATEUR

D4F

S17-S20-S23-S26-S29-S32-S35-S38-S41

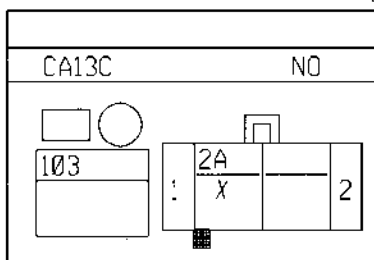


N°	mm²	Symbol	Description
1	6	2A	COMMANDE- TEMOIN CHARGE ALTERNATEUR

ALTERNATEUR

D7F764

S17-S20-S23-S26-S29-S32-S35-S38-S41

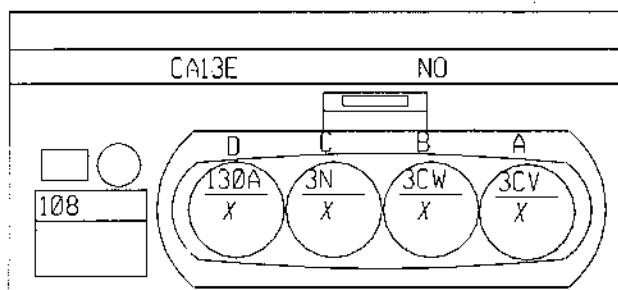


N°	mm²	Symbol	...
1	.6	2A	COMMANDE- TEMOIN CHARGE ALTERNATEUR

BOBINE ALLUMAGE

D7F764

S32-S33-S35-S36-S38-S39

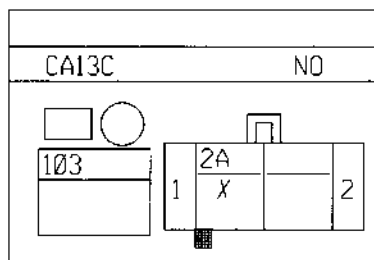


N°	mm²	Symbol	...
A	1	3CV	COMMANDE- BOBINE ALLUMAGE INJECTEUR 1-4
B	1	3CW	COMMANDE- BOBINE ALLUMAGE INJECTEUR 2-3
C	1	3N	+ POMPE CARBURANT
D	.6	130A	+ CONDENSATEUR PARASITE RADIO > MODULE PUISSANCE ALLUMAGE

ALTERNATEUR

F4R

S17-S20-S23-S26-S29-S32-S35-S38-S41

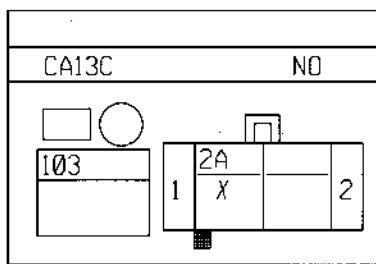


N°	mm ²	Symbol	Description
1	6	2A	COMMANDE- TEMOIN CHARGE ALTERNATEUR

ALTERNATEUR

F9Q

S17-S20-S23-S26-S29-S32-S35-S38-S41

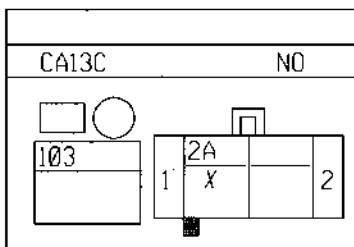


N°	mm²	Symbol	Description
1	6	2A	COMMANDE- TEMOIN CHARGE ALTERNATEUR

ALTERNATEUR

D7F726

S17-S20-S23-S26-S29-S32-S35-S38-S41

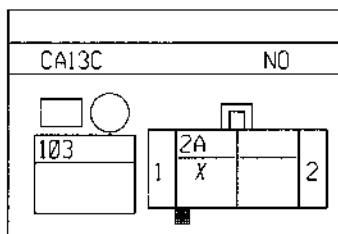


N°	mm ²	Symbol	Description
1	5	2A	COMMANDE- TEMOIN CHARGE ALTERNATEUR

ALTERNATEUR

K41,K4M/BVA4

S17-S20-S23-S26-S29-S32-S33-S38-S41

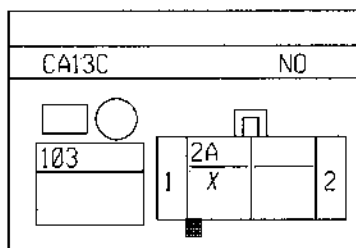


N°	mm²	Symbol	Description
1	.75	2A	COMMANDE-TEMOIN CHARGE ALTERNATEUR

ALTERNATEUR

K9K710 K9K704 K9K702

S17-S20-S23-S26-S29-S32-S35-S38-S41

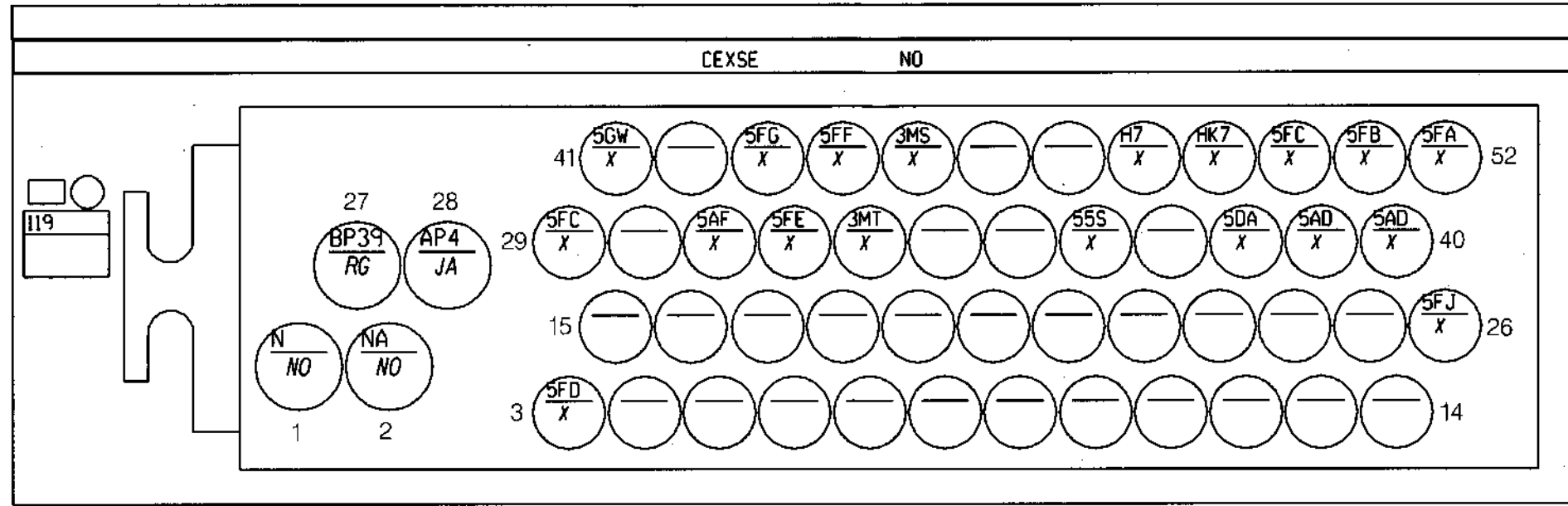


N°	mm ²		...	→	...
1	.6	2A			COMMANDE- TEMOIN CHARGE ALTERNATEUR



UNITE DE CONTROLE ELECTRIQUE BOITE DE VITESSES AUTOMATIQUE

D4F
S21-S27

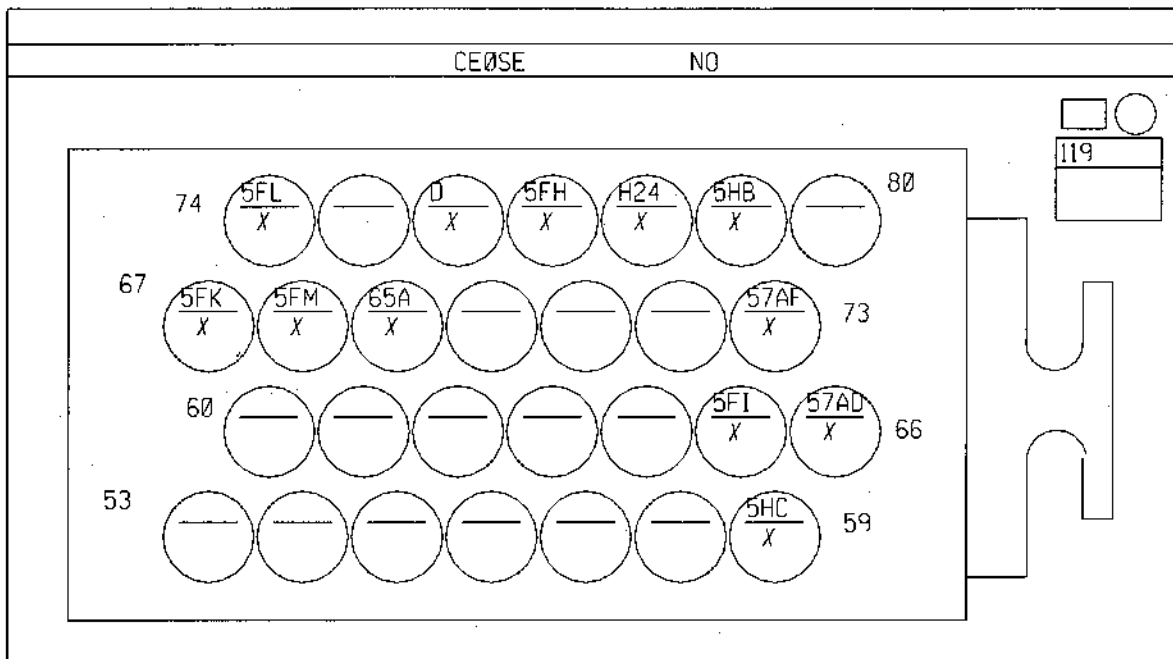


N°	mm²	Symbol	Description
1	3	N	MASSE ELECTRONIQUE
2	3	NA	MASSE ELECTRONIQUE PIED AVANT DROIT
3	1	SFD	COMMANDE ELECTROVANNE SELECTION 2
26	.35	SFJ	COMMANDE CONTACTEUR MULTIFONCTION IMPULSIONNEL CONTACT SUPERIEUR
27	2	BP39	+ BATTERIE PROTEGE > CALCULATEUR ELECTRONIQUE EMBRAYAGE PILOTE
28	2	AP4	+ APRES CONTACT PROTEGE FUSIBLE BOITE VITESSES AUTOMATIQUE
29	1	SFC	COMMANDE ELECTROVANNE SELECTION 1
31	.35	SAF	COMMANDE- BOBINE RELAIS GROUPE ELECTROPOMPE EMBRAYAGE PILOTE
32	1	SFE	COMMANDE ELECTROVANNE ENGAGEE 1
33	.35	3MT	SIGNAL CANL MOTEUR
36	.35	55S	SIGNAL VITESSE MOTEUR
38	.35	SDA	SIGNAL+ CAPTEUR VITESSE ENTREE BOITE VITESSES
39	.35	SAD	SIGNAL- CONTACTEUR PRESSION EMBRAYAGE PILOTE
40	.35	5AD	SIGNAL- CONTACTEUR PRESSION EMBRAYAGE PILOTE
41	.6	SGW	COMMANDE RELAIS FEUX MARCHE ARRIERE
43	1	SFG	COMMANDE ELECTROVANNE EMBRAYAGE
44	1	SFF	COMMANDE ELECTROVANNE ENGAGEE 2
45	.35	3MS	SIGNAL CANH MOTEUR
48	.35	H7	SIGNAL COMPTE-TOURS > POINT MORT HAUT > BOBINE > CALCULATEUR ELECTRONIQUE > ALTE
49	.35	HK7	SIGNAL DIAGNOSTIQUE K 2000
50	.6	SFC	COMMANDE ELECTROVANNE SELECTION 1
51	.35	5FB	SIGNAL CAPTEUR POSITION SELECTION
52	.35	5FA	SIGNAL CAPTEUR POSITION ENGAGEE

UNITE DE CONTROLE ELECTRIQUE BOITE DE VITESSES AUTOMATIQUE

D4F

S21-S27



N°	mm²	Symbol	Description
59	.6	5HC	-CAPTEUR POSITION EMBRAYAGE
65	.35	5FI	- CONTACTEUR LEVIER VITESSE
66	.6	57AD	- CAPTEUR COMMANDE BOITE DE VITESSES
67	.35	5FK	COMMANDE CONTACTEUR MULTIFONCTION IMPULSIONNEL CONTACT "STAND BY"
68	.35	5FM	COMMANDE CONTACTEUR MULTIFONCTION IMPULSIONNEL CONTACT INFERIEUR
69	.35	65A	COMMANDE- FEUX STOP
73	.6	57AF	-CAPTEUR COMMANDE BOITE DE VITESSES
74	.35	5FL	COMMANDE CONTACTEUR MULTIFONCTION IMPULSIONNEL CONTACT NEUTRE
76	.6	D	+ DEMARRAGE
77	.35	5FH	SIGNAL CONTACT MODE AUTOMATISME
78	.35	H24	COMMANDE- CONTACTEUR PORTE AVANT > ALARME > ECLAIRAGE TEMPORISATEUR
79	.6	5HB	+CAPTEUR POSITION EMBRAYAGE



UNITE DE CONTROLE ELECTRIQUE BOITE DE VITESSES AUTOMATIQUE

K4J,K4M/BVA4

S21-S27

CA13C														NO													
1	2	3	4	5	6	7	8	9	10	11	12	13	14	15	16	17	18	19	20	21	22	23	24	25	26	27	28
5AU	500					5AX	5AY	5AW	5AV	5DU	5DN	5DL	5DM	5A			HK7	5BX	5AZ				5U	5V	5BA	AP4	M
X	X					X	X	X	X	X	X	X	X		X		X	X	X				X	X	X	JA	NO
29	30	31	32	33	34	35	36	37	38	39	40	41	42	43	44	45	46	47	48	49	50	51	52	53	54	55	56
		5DG	5DH	5DJ	5DE		5DP	5DF	3MS	3MT	5X		5DK	65A		5DA	5DB	5TA	5T					5BC	5BB	5W	BP37
		X	X	X	X		X	X	X	X	X		X	X		X	X	X	X					X	X	X	RG

N°	mm²		
1	1	5AU	+ELECTROVANNE DE SEQUENCE
2	.75	500	+ ELECTROVANNE PILOTAGE DEBITMETRE ECHANGEUR
7	.75	5AX	COMMANDE- ELECTROVANNE DE SEQUENCE 3
8	.75	5AY	COMMANDE- ELECTROVANNE DE SEQUENCE 4
9	.75	5AW	COMMANDE- ELECTROVANNE DE SEQUENCE 2
10	.75	5AV	COMMANDE- ELECTROVANNE DE SEQUENCE 1
11	.5	5DU	COMMANDE- VERROUILLAGE LEVIER VITESSE
12	.75	5DN	COMMANDE- ELECTROVANNE PILOTAGE DEBITMETRE ECHANGEUR
13	.75	5DL	COMMANDE ELECTROVANNE DE MODULATION 3
14	.5	5DM	COMMANDE ELECTROVANNE DE MODULATION 4
16	.35	5A	SIGNAL 1 CONTACTEUR PEDALE FREIN
18	.35	HK7	SIGNAL DIAGNOSTIQUE K 2000
19	1	5BX	COMMANDE ELECTROVANNE DE MODULATION PONTAGE
20	1	5AZ	COMMANDE- ELECTROVANNE DE SEQUENCE 5
24	.35	5U	+CAPTEUR PRESSION LIGNE
25	.35	5V	- CAPTEUR PRESSION LIGNE
26	1	5BA	+ELECTROVANNE DE MODULATION
27	2	AP4	+ APRES CONTACT PROTEGE FUSIBLE BOITE VITESSES AUTOMATIQUE
28	2	M	MASSE
31	.35	5DG	SIGNAL 2 CONTACTEUR MULTIFONCTIONS
32	.35	5DH	SIGNAL 3 CONTACTEUR MULTIFONCTIONS
33	.35	5DJ	SIGNAL 4 CONTACTEUR MULTIFONCTIONS
34	.35	5DE	COMMANDE- CONTACTEUR MULTIFONCTION CONTACT "PARK NEUTRE"
36	.35	5DP	COMMANDE 1ERE > COMMANDE IMPULSION N-1
37	.35	5DF	SIGNAL 1 CONTACTEUR MULTIFONCTIONS
38	.35	3MS	SIGNAL CANH MOTEUR
39	.35	3MT	SIGNAL CANL MOTEUR
40	.35	5X	COMMANDE- DEMARRAGE FAIBLE ADHERENCE
42	.35	5DK	- CONTACTEUR MULTIFONCTIONS > CALCULATEUR ELECTRONIQUE BOITE VITESSES AUTOMATIQUE
43	.35	65A	COMMANDE+ FEUX STOP
45	.5	5DA	SIGNAL- CAPTEUR VITESSE ENTREE BOITE VITESSES
46	.5	5DB	SIGNAL- CAPTEUR VITESSE ENTREE BOITE VITESSES
47	.5	5TA	+ CAPTEUR VITESSE SORTIE BOITE VITESSES
48	.5	5T	+CAPTEUR VITESSE SORTIE BOITE VITESSES
53	.35	5BC	- ELECTROVANNE DE PRESSION 1
54	.35	5BB	COMMANDE- ELECTROVANNE DE SEQUENCE 6
55	.35	5W	SIGNAL- CAPTEUR PRESSION LIGNE
56	.5	BP37	+ BATTERIE PROTEGE > MEMORISATION INJECTEUR > VERROUILLAGE



UNITE DE CONTROLE ELECTRIQUE INJECTION

K4,K4M/BVM5

S18-S22-S24-S27-S31-S34-S37-S40-S43

CA13C															NO														
1	2	3	4	5	6	7	8	9	10	11	12	13	14	15	16	17	18	19	20	21	22	23	24	25	26	27	28	29	30
3CW		M			3LR	3MN	3BB	3AC	3AA	3JN	3S	3MO	3LS	3GN	3F	3MP	3B		3BZ			3FX	3BL			133B	M	AP29	BP37
X		NO			X	X	X	X	X	X	X	X	X	X	X	X	X		X			X	X			X	NO	JA	FG
31	32	33	34	35	36	37	38	39	40	41	42	43	44	45	46	47	48	49	50	51	52	53	54	55	56	57	58	59	60
	3CV	M						38K		H7		3LW	3GL	3GK	3C	38X	86D	3PD			5A	65A	38G		HK7	133C	86G	3CR	3CT
	X	NO						X		X		X	X	X	X	X	X	X			X	X	X		X	X	X	X	X
61	62	63	64	65	66	67	68	69	70	71	72	73	74	75	76	77	78	79	80	81	82	83	84	85	86	87	88	89	90
3AJB	3AJC			3GF	3FB	M	3GG	3JP		3LU	3DQ	3JK		3LT	3GJ	86M	3D	38U	3GH		3MO	38Y	3JQ			3LV		3CU	3CS
X	X			X	X	NO	X	X		X	X	X		X	X	X	X	X	X		X	X	X			X		X	X

□ ○
120



N°	mm²		
1	1	3CW	COMMANDE- BOBINE ALLUMAGE INJECTEUR 2-3
3	1.4	M	MASSE
6	.35	3LR	+ POTENTIOMETRE CHARGE 1
7	.6	3MN	+5 VOL.T POTENTIOMETRE PAPILLON MOTORISE
8	.6	3BB	COMMANDE ELECTROVANNE PURGE CANISTER
9	.6	3AC	COMMANDE- BOBINE RELAIS POMPE ESSENCE
10	.35	3AA	COMMANDE- BOBINE RELAIS VERROUILLAGE INJECTION
11	.35	3JN	COMMANDE- RELAIS GROUPE MOTOVENTILATEUR 1
12	.5	3S	SIGNAL+ CAPTEUR CLIQUETIS 1> AVANT
13	.6	3MQ	SIGNAL POTENTIOMETRE 2 PAPILLON MOTORISE
14	.35	3LS	SIGNAL+ POTENTIOMETRE CHARGE 1
15	.6	3GN	MASSE CAPTEUR PRESSION COLLECTEUR
16	.6	3F	SIGNAL CAPTEUR PRESSION ATMOSPHERIQUE
17	.6	3MP	SIGNAL POTENTIOMETRE 1 PAPILLON MOTORISE
18	.6	3B	SIGNAL+ SONDE TEMPERATURE AIR
20	1	3RZ	COMMANDE CYCLE CONDITIONNEMENT D'AIR> CALCULATEUR ELECTRONIQUE ESSENCE-DIESEL
23	.35	3FX	COMMANDE- MARCHE ARRET REGULATEUR VITESSE
24	.6	3BL	SIGNAL- VITESSE MOTEUR > CAPTEUR POINT MORT HAUT
27	.35	133B	SIGNAL CANH TABLEAU BORD > UNITE CENTRALE ELECTRIQUE
28	1.4	M	MASSE
29	.35	AP29	+ APRES CONTACT PROTEGE FUSIBLE FONCTION MOTEUR SECURITE
30	.6	BP37	+ BATTERIE PROTEGE > MEMORISATION INJECTEUR > VERROUILLAGE
32	1	3CV	COMMANDE- BOBINE ALLUMAGE INJECTEUR 1-4
33	1.4	M	MASSE
39	.35	38K	COMMANDE COUPEUR CONDITIONNEMENT D'AIR> CALCULATEUR ELECTRONIQUE ESSENCE-DIESEL
41	.35	H7	SIGNAL COMPTE-TOURS > POINT MORT HAUT > BOBINE > CALCULATEUR ELECTRONIQUE > AL3E
43	.35	3LW	SIGNAL+ POTENTIOMETRE CHARGE 2
44	.6	3GL	SIGNAL SONDE OXYGENE AVAL
45	.6	3GK	SIGNAL SONDE OXYGENE AMONT
46	.6	3C	SIGNAL+ CAPTEUR TEMPERATURE EAU
47	.6	38X	SIGNAL CAPTEUR PRESSION GAZ REFRIGERANT
48	.35	86D	SIGNAL+ DEBRAYAGE
49	.35	3PD	COMMANDE MARCHE ARRET LIMITEUR VITESSE
52	.35	5A	SIGNAL+ CONTACTEUR PEDALE FREIN
53	.35	65A	COMMANDE+ FEUX STOP
54	.6	3BG	SIGNAL VITESSE MOTEUR > CAPTEUR POINT MORT HAUT
56	.35	HK7	SIGNAL DIAGNOSTIQUE K 2000
57	.35	133C	SIGNAL CANL TABLEAU BORD > UNITE CENTRALE ELECTRIQUE
58	.35	86G	COMMANDE PROGRAMMATION REGULATION VITESSE
59	.6	3CR	COMMANDE- INJECTEUR 1
60	.6	3CT	COMMANDE- INJECTEUR 3
61	1.4	3AJB	COMMANDE+ MOTEUR PAPILLON
62	1.4	3AJC	COMMANDE- MOTEUR PAPILLON
65	1	3GF	COMMANDE- RECHAUFFAGE SONDE OXYGENE AMONT
66	1.4	3FB	+ INJECTION > RELAIS PROTECTION
67	1.4	M	MASSE
68	1	3GG	COMMANDE- RECHAUFFAGE SONDE OXYGENE AVAL
69	.35	3JP	COMMANDE- RELAIS GROUPE MOTOVENTILATEUR 2
71	.35	3LU	+ POTENTIOMETRE CHARGE 2
72	.5	3DQ	- CAPTEUR CLIQUETIS
73	.6	3JK	- TEMPERATURE EAU
75	.35	3LT	- POTENTIOMETRE CHARGE 1
76	.6	3GJ	MASSE SONDE OXYGENE AVAL
77	.35	86M	SIGNAL RETOUR PROGRAMMATION REGULATEUR DE VITESSE
78	.6	3D	- CAPTEUR GROUPE 4
79	.6	38U	CURSEUR RHEOSTAT
80	.6	3GH	MASSE SONDE OXYGENE AMONT
82	.6	3MO	-CAPTEUR POTENTIOMETRE PAPILLON MOTORISE
83	.6	38Y	+CAPTEUR PRESSION GAZ REFRIGERANT
84	.6	3JQ	- TEMPERATURE AIR
87	.35	3LV	- POTENTIOMETRE CHARGE 2
89	.6	3CU	COMMANDE- INJECTEUR 4
90	.6	3CS	COMMANDE- INJECTEUR 2

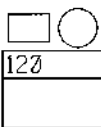
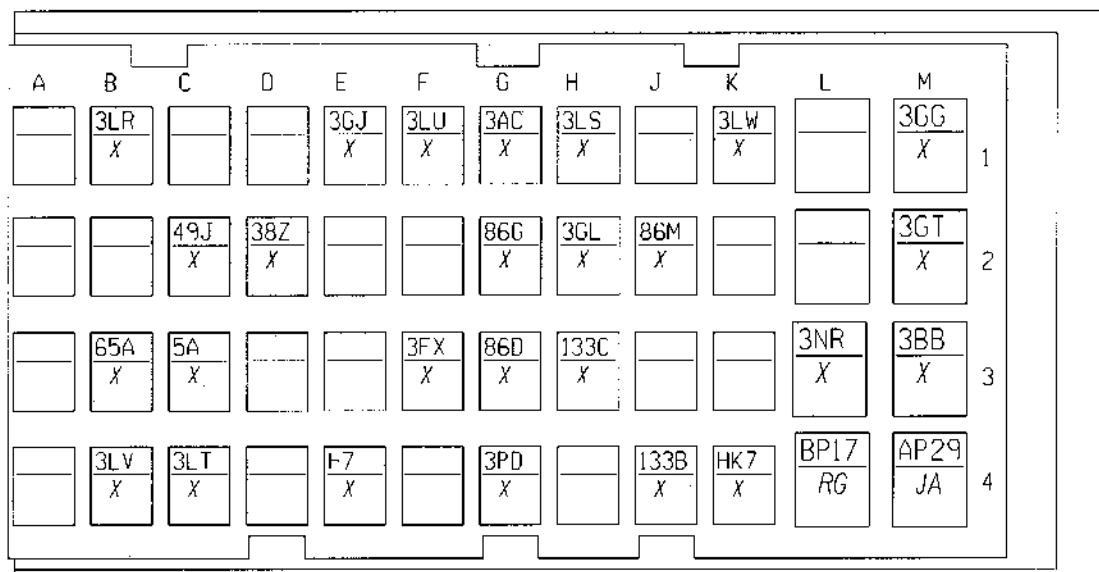
UNITE DE CONTROLE ELECTRIQUE INJECTION

D4F

S18-S22-S24-S27-S31-S34-S37-S40-S43

CXXM

VO

ENTREE
DES
FILS
→

N°	mm²		
B1	.35	3LR	- POTENTIOMETRE CHARGE 1
E1	.6	3GJ	MASSE SONDE OXYGENE AVAL
F1	.35	3LU	- POTENTIOMETRE CHARGE 2
G1	.35	3AC	COMMANDE- BOBINE RELAIS POMPE ESSENCE
H1	.35	3LS	SIGNAL+ POTENTIOMETRE CHARGE 1
K1	.35	3LW	SIGNAL+ POTENTIOMETRE CHARGE 2
M1	1	3GG	COMMANDE- RECHAUFFAGE SONDE OXYGENE AVAL
C2	.35	49J	COMMANDE- PETITE VITESSE GROUPE MOTO VENTILATEUR
D2	.6	38Z	COMMANDE CYCLE CONDITIONNEMENT D'AIR > CALCULATEUR ELECTRONIQUE ESSENCE-DIESEL
G2	.35	86G	COMMANDE PROGRAMMATION REGULATION VITESSE
H2	.6	3GL	SIGNAL SONDE OXYGENE AVAL
J2	.35	86M	SIGNAL RETOUR PROGRAMMATION REGULATEUR DE VITESSE
M2	1	3GT	COMMANDE RELAIS ACTUATEUR RELAIS PUISSANCE INJECTION
B3	.35	65A	COMMANDE+ FEUX STOP
C3	.35	5A	SIGNAL+ CONTACTEUR PEDALE FREIN
F3	.35	3FX	COMMANDE- MARCHE ARRET REGULATEUR VITESSE
G3	.35	86D	SIGNAL+ DEBRAYAGE
H3	.35	133C	SIGNAL CANL TABLEAU BORD > UNITE CENTRALE ELECTRIQUE
L3	1.4	3NR	+ INJECTEURS
M3	1	3BB	COMMANDE ELECTROVANNE PURGE CANISTER
B4	.35	3LV	- POTENTIOMETRE CHARGE 2
C4	.35	3LT	- POTENTIOMETRE CHARGE 1
E4	.35	H7	SIGNAL COMPTE-TOURS > POINT MORT HAUT > BOBINE > CALCULATEUR ELECTRONIQUE > ALTE
G4	.35	3PD	COMMANDE MARCHE ARRET LIMITEUR VITESSE
J4	.35	133B	SIGNAL CANH TABLEAU BORD > UNITE CENTRALE ELECTRIQUE
K4	.35	HK7	SIGNAL DIAGNOSTIQUE K 2000
L4	1.4	BP17	+ BATTERIE PROTEGE > INJECTION PRECHAUFFAGE
M4	1	AP29	+ APRES CONTACT PROTEGE FUSIBLE FONCTION MOTEUR SECURITE

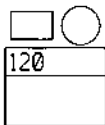
UNITE DE CONTROLE ELECTRIQUE INJECTION

D4F

S18-S22-S24-S27-S31-S34-S37-S40-S43

CXXM

NO



120

ENTREE
DES
FILS
→

	A	B	C	D	E	F	G	H	J	K	L	M	
		3LR X	38Y X		3GJ NO	3LU X	3AC X	3LS X	38X X	3LW X		3GG X	1
			49J X	38Z X			86G X	3GL X	86M X	38U X		3GT X	2
		65A X	5A X			3FX X		133C X	3MS X	3MT X	3NR X	3BB X	3
	38K X	3LV X	3LT X	49K X	H7 X		3PD X		133B X	HK7 X	BP17 RG	AP29 JA	4

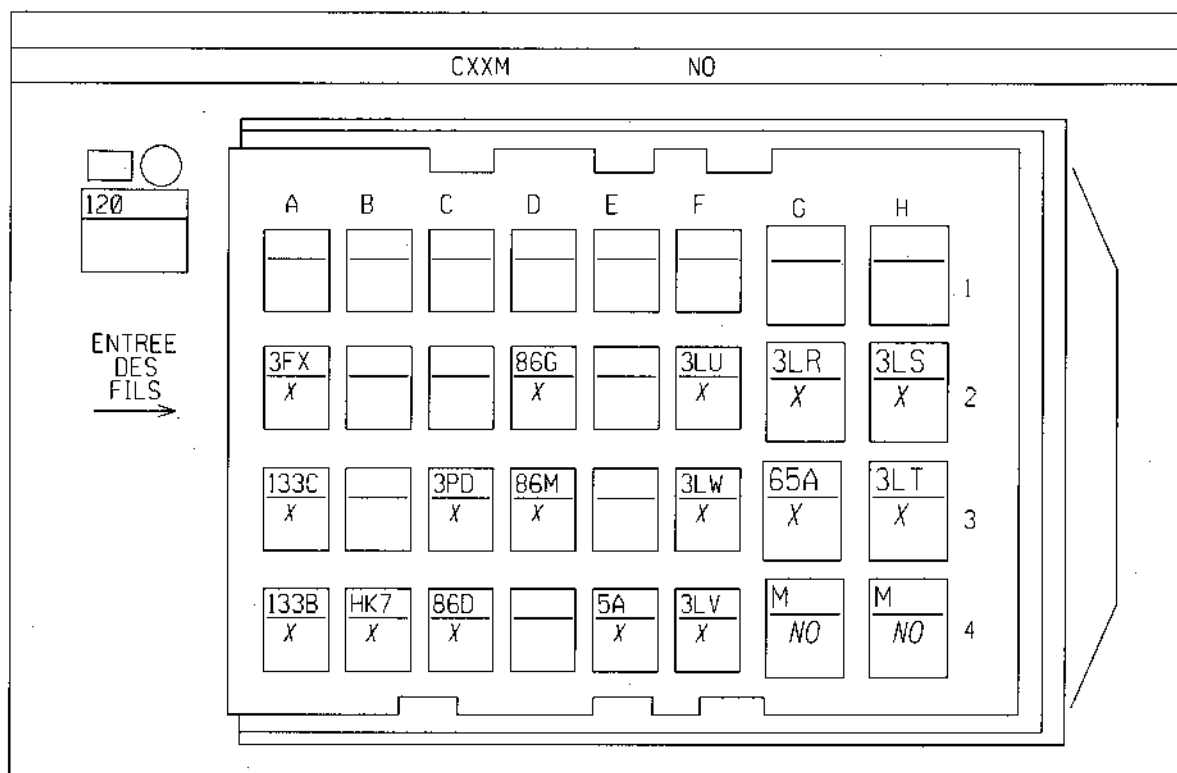


N°	mm²		
B1	.35	3LR	+ POTENTIOMETRE CHARGE 1
C1	.6	38Y	+ CAPTEUR PRESSION GAZ REFRIGERANT
E1	.6	3GJ	MASSE SONDE OXYGENE AVAL
F1	.35	31.U	+ POTENTIOMETRE CHARGE 2
G1	.35	3AC	COMMANDE- BOBINE RELAIS POMPE ESSENCE
H1	.35	3LS	SIGNAL+ POTENTIOMETRE CHARGE 1
J1	.6	38X	SIGNAL CAPTEUR PRESSION GAZ REFRIGERANT
K1	.35	3LW	SIGNAL+ POTENTIOMETRE CHARGE 2
M1	1	3GG	COMMANDE- RECHAUFFAGE SONDE OXYGENE AVAL
C2	.35	49J	COMMANDE- PETITE VITESSE GROUPE MOTO VENTILATEUR
D2	.6	38Z	COMMANDE CYCLE CONDITIONNEMENT D'AIR> CALCULATEUR ELECTRONIQUE ESSENCE-DIESEL
G2	.35	86G	COMMANDE PROGRAMMATION REGULATION VITESSE
H2	.6	3GL	SIGNAL SONDE OXYGENE AVAL
J2	.35	86M	SIGNAL RETOUR PROGRAMMATION REGULATEUR DE VITESSE
K2	.6	38U	CURSEUR RHODSTAT
M2	1	3GT	COMMANDE RELAIS ACTUATEUR RELAIS PUISSANCE INJECTION
B3	.35	65A	COMMANDE+ FEUX STOP
C3	.35	5A	SIGNAL+ CONTACTEUR PEDALE FREIN
F3	.35	3FX	COMMANDE- MARCHE ARRET REGULATEUR VITESSE
H3	.35	133C	SIGNAL CANL TABLEAU BORD > UNITE CENTRALE ELECTRIQUE
J3	.35	3MS	SIGNAL CANH MOTEUR
K3	.35	3MT	SIGNAL CANL MOTEUR
L3	1.4	3NR	+ INJECTEURS
M3	1	3BB	COMMANDE ELECTROVANNE PURGE CANISTER
A4	.35	38K	COMMANDE COUPURE CONDITIONNEMENT D'AIR> CALCULATEUR ELECTRONIQUE ESSENCE-DIESEL
B4	.35	31.V	- POTENTIOMETRE CHARGE 2
C4	.35	3LT	- POTENTIOMETRE CHARGE 1
D4	.35	49K	COMMANDE- GRANDE VITESSE GROUPE MOTO VENTILATEUR
F4	.35	H7	SIGNAL COMPTE-TOURS > POINT MORT HAUT > BOBINE > CALCULATEUR ELECTRONIQUE > ALTE
G4	.35	3PD	COMMANDE MARCHE ARRET LIMITEUR VITESSE
J4	.35	133B	SIGNAL CANH TABLEAU BORD > UNITE CENTRALE ELECTRIQUE
K4	.35	HK7	SIGNAL DIAGNOSTIQUE K 2000
L4	1.4	BP17	+ BATTERIE PROTEGE > INJECTION PRECHAUFFAGE
M4	1	AP29	+ APRES CONTACT PROTEGE FUSIBLE FONCTION MOTEUR SECURITE

UNITE DE CONTROLE ELECTRIQUE INJECTION

D7F764

S18-S22-S24-S27-S31-S34-S37-S40-S43



N°	mm²		...
A2	.6	3FX	COMMANDE- MARCHE ARRET REGULATEUR VITESSE
D2	.6	86G	COMMANDE PROGRAMMATION REGULATION VITESSE
F2	.6	3LU	+ POTENTIOMETRE CHARGE 2
G2	.6	3LR	+ POTENTIOMETRE CHARGE 1
H2	.6	3LS	SIGNAL+ POTENTIOMETRE CHARGE 1
A3	.6	133C	SIGNAL CANL TABLEAU BORD > UNITE CENTRALE ELECTRIQUE
C3	.6	3PD	COMMANDE MARCHE ARRET LIMITEUR VITESSE
D3	.6	86M	SIGNAL RETOUR PROGRAMMATION REGULATEUR DE VITESSE
F3	.6	3LW	SIGNAL I POTENTIOMETRE CHARGE 2
G3	.6	65A	COMMANDE+ FEUX STOP
H3	.6	3LT	- POTENTIOMETRE CHARGE 1
A4	.6	133B	SIGNAL CANH TABLEAU BORD > UNITE CENTRALE ELECTRIQUE
B4	.6	HK7	SIGNAL DIAGNOSTIQUE K 2000
C4	.6	86D	SIGNAL- DEBRAYAGE
E4	.6	5A	SIGNAL- CONTACTEUR PEDALE FREIN
F4	.6	3LV	- POTENTIOMETRE CHARGE 2
G4	2	M	MASSE
H4	2	M	MASSE

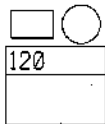
UNITE DE CONTROLE ELECTRIQUE INJECTION

D7F764

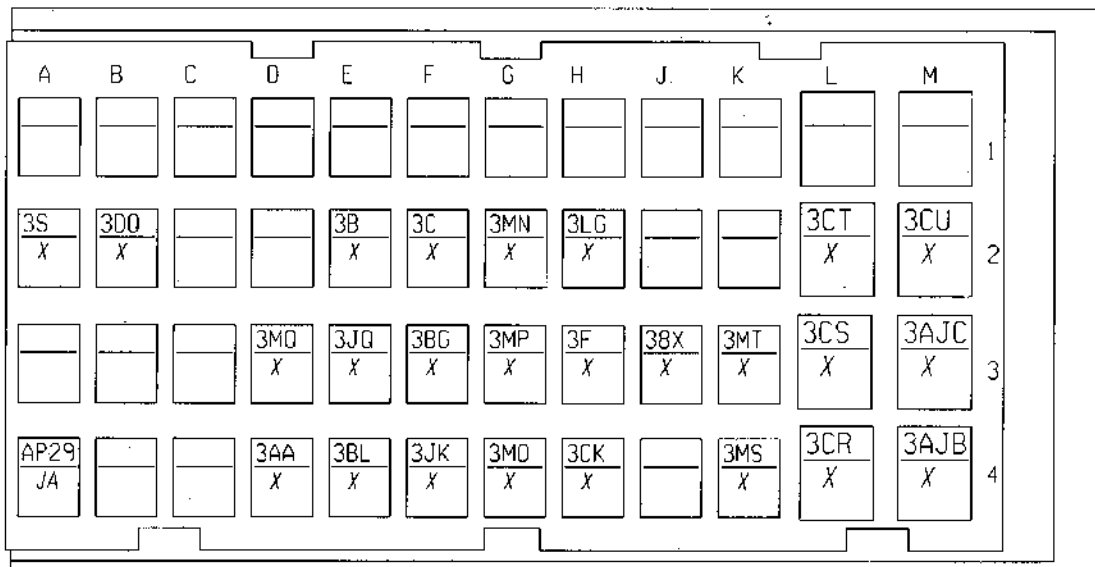
S18-S22-S24-S27-S31-S34-S37-S40-S43

CXXM

MA



120

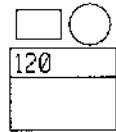
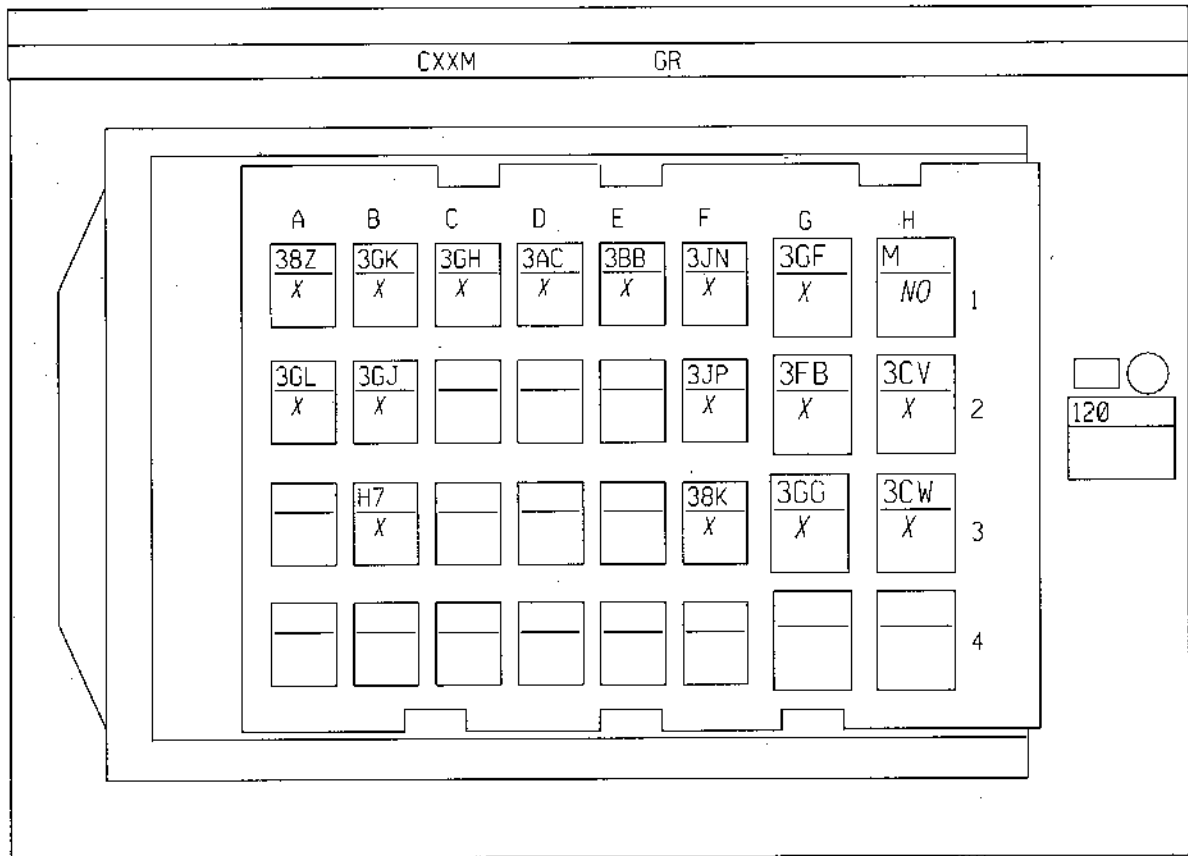
ENTREE
DES
FILS
→

N°	mm²	
A2	.5	3S SIGNAL+ CAPTEUR CLIQUETIS 1> AVANT
B2	.5	3DQ - CAPTEUR CLIQUETIS
E2	.6	3B SIGNAL+ SONDE TEMPERATURE AIR
F2	.6	3C SIGNAL- CAPTEUR TEMPERATURE EAU
G2	.6	3MN +5 VOLT POTENTIOMETRE PAPILLON MOTORISE
H2	.6	3LG +CAPTEUR PRESSION ATMOSPHERIQUE
L2	.6	3CT COMMANDE- INJECTEUR 3
M2	.6	3CU COMMANDE- INJECTEUR 4
D3	.6	3MQ SIGNAL POTENTIOMETRE 2 PAPILLON MOTORISE
E3	.6	3JQ - TEMPERATURE AIR
F3	.6	3BG SIGNAL VITESSE MOTEUR > CAPTEUR POINT MORT HAUT
G3	.6	3MP SIGNAL POTENTIOMETRE 1 PAPILLON MOTORISE
H3	.6	3F SIGNAL CAPTEUR PRESSION ATMOSPHERIQUE
J3	.6	38X SIGNAL CAPTEUR PRESSION GAZ REFRIGERANT
K3	.6	3MT SIGNAL CANL MOTEUR
L3	.6	3CS COMMANDE- INJECTEUR 2
M3	1.4	3AJC COMMANDE- MOTEUR PAPILLON
A4	.6	AP29 - APRES CONTACT PROTEGE FUSIBLE FONCTION MOTEUR SECURITE
D4	.6	3AA COMMANDE- BOBINE RELAIS VERRODILLAGE INJECTION
E4	.6	3BL SIGNAL- VITESSE MOTEUR > CAPTEUR POINT MORT HAUT
F4	.6	3JK - TEMPERATURE EAU
G4	.6	3MO -CAPTEUR POTENTIOMETRE PAPILLON MOTORISE
H4	.6	3CK - CAPTEUR GROUPE 2
K4	.6	3MS SIGNAL CANH MOTEUR
L4	.6	3CR COMMANDE- INJECTEUR 1
M4	1.4	3AJB COMMANDE+ MOTEUR PAPILLON

UNITE DE CONTROLE ELECTRIQUE INJECTION

D7F764

S18-S22-S24-S27-S31-S34-S37-S40-S43



120

N°	mm ²		...
A1	.6	38Z	COMMANDE CYCLE CONDITIONNEMENT D'AIR > CALCULATEUR ELECTRONIQUE ESSENCE-DIESEL
B1	.6	3GK	SIGNAL SONDE OXYGENE AMONT
C1	.6	3GH	MASSE SONDE OXYGENE AMONT
D1	.6	3AC	COMMANDE- BOBINE RELAIS POMPE ESSENCE
E1	.6	3BB	COMMANDE ELECTROVANNE PURGE CANISTER
F1	.6	3JN	COMMANDE- RELAIS GROUPE MOTOVENTILATEUR 1
G1	1	3GF	COMMANDE- RECHAUFFAGE SONDE OXYGENE AMONT
H1	2	M	MASSE
A2	.6	3GL	SIGNAL SONDE OXYGENE AVAL
B2	.6	3GJ	MASSE SONDE OXYGENE AVAL
F2	.6	3JP	COMMANDE- RELAIS GROUPE MOTOVENTILATEUR 2
G2	1.4	3FB	INJECTION > RELAIS PROTECTION
H2	1	3CV	COMMANDE- BOBINE ALLUMAGE INJECTEUR 1-4
B3	.6	H7	SIGNAL COMPTE-TOURS > POINT MORT HAUT > BOBINE > CALCULATEUR ELECTRONIQUE > ALTE
F3	.6	38K	COMMANDE COUPURE CONDITIONNEMENT D'AIR > CALCULATEUR ELECTRONIQUE ESSENCE-DIESEL
G3	1	3GG	COMMANDE- RECHAUFFAGE SONDE OXYGENE AVAL
H3	1	3CW	COMMANDE- BOBINE ALLUMAGE INJECTEUR 2-3



CA13C															NO														
1	2	3	4	5	6	7	8	9	10	11	12	13	14	15	16	17	18	19	20	21	22	23	24	25	26	27	28	29	30
3CW		M			3LR	3MN	3BB	3AC	3AA	3JN	3S	3MO	3LS	3GN	3F	3MP	3B		3BZ			3FX	3BL			133B	M	AP29	BP37
X		NO			X	X	X	X	X	X	X	X	X	X	X	X	X		X			X	X			X	NO	JA	AG
31	32	33	34	35	36	37	38	39	40	41	42	43	44	45	46	47	48	49	50	51	52	53	54	55	56	57	58	59	60
	3CV	M				3PC		3BK				3LW	3GL	3GK	3C	3BX	86D	3PD		55S	5A	65A	3BG		HK7	133C	86G	3CR	3CT
	X	NO				X		X				X	X	X	X	X	X	X		X	X	X	X		X	X	X	X	X
61	62	63	64	65	66	67	68	69	70	71	72	73	74	75	76	77	78	79	80	81	82	83	84	85	86	87	88	89	90
3AJB	3AJC		3TY	3GF	3FB	M	3GG	3JP		3LU	3DD	3JK		3LT	3GJ	86M	3LG	38U	3GH		3MO	38Y	3JD	3AW		3LV		3CU	3CS
X	X		X	X	X	NO	X	X		X	X	X		X	X	X	X	X	X		X	X	X	X		X		X	X

120

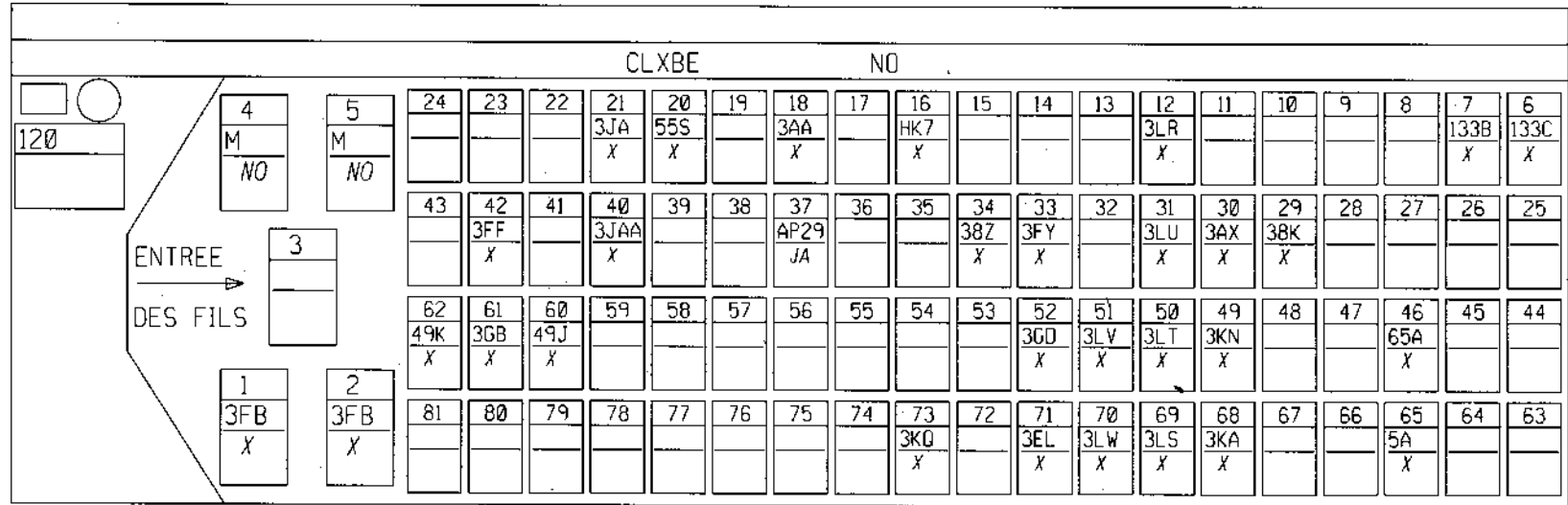
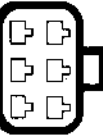


N°	mm ²		
1	1	3CW	COMMANDE- BOBINE ALLUMAGE INJECTEUR 2-3
3	1.4	M	MASSE
6	.35	3LR	+ POTENTIOMETRE CHARGE 1
7	.6	3MN	+5 VOLT POTENTIOMETRE PAPILLON MOTORISE
8	.6	3BB	COMMANDE ELECTROVANNE PURGE CANISTER
9	.35	3AC	COMMANDE- BOBINE RELAIS POMPE ESSENCE
10	.35	3AA	COMMANDE- BOBINE RELAIS VERROUILLAGE INJECTION
11	.35	3JN	COMMANDE- RELAIS GROUPE MOTOVENTILATEUR 1
12	.5	3S	SIGNAL+ CAPTEUR CLIQUETIS 1 > AVANT
13	.6	3MQ	SIGNAL POTENTIOMETRE 2 PAPILLON MOTORISE
14	.35	3LS	SIGNAL 1 POTENTIOMETRE CHARGE 1
15	.6	3GN	MASSE CAPTEUR PRESSION COLLECTEUR
16	.6	3P	SIGNAL CAPTEUR PRESSION ATMOSPHERIQUE
17	.6	3MP	SIGNAL POTENTIOMETRE 1 PAPILLON MOTORISE
18	.6	3B	SIGNAL+ SONDE TEMPERATURE AIR
20	1	3BZ	COMMANDE CYCLE CONDITIONNEMENT D'AIR > CALCULATEUR ELECTRONIQUE ESSENCE-DIESEL
23	.35	3FX	COMMANDE- MARCHE ARRET REGULATEUR VITESSE
24	.6	3BL	SIGNAL- VITESSE MOTEUR > CAPTEUR POINT MORT HAUT
27	.35	133B	SIGNAL CANH TABLEAU BORD > UNITE CENTRALE ELECTRIQUE
28	1.4	M	MASSE
29	.35	AP29	+ APRES CONTACT PROTEGE FUSIBLE FONCTION MOTEUR SECURITE
30	.6	BP37	+ BATTERIE PROTEGE > MEMORISATION INJECTEUR > VERROUILLAGE
32	1	3CV	COMMANDE- BOBINE ALLUMAGE INJECTEUR 1-4
33	1.4	M	MASSE
37	1	3PC	COMMANDE DECALEUR ARBRE A CAMES
39	.35	3BK	COMMANDE COUPEUR CONDITIONNEMENT D'AIR > CALCULATEUR ELECTRONIQUE ESSENCE-DIESEL
43	.35	3LW	SIGNAL+ POTENTIOMETRE CHARGE 2
44	.6	3GL	SIGNAL SONDE OXYGENE AVAL
45	.6	3GK	SIGNAL SONDE OXYGENE AMONT
46	.6	3C	SIGNAL+ CAPTEUR TEMPERATURE EAU
47	.6	38X	SIGNAL CAPTEUR PRESSION GAZ REFRIGERANT
48	.35	86D	SIGNAL+ DEBRAYAGE
49	.35	3PD	COMMANDE MARCHE ARRET LIMITEUR VITESSE
51	.6	55S	SIGNAL VITESSE MOTEUR
52	.35	5A	SIGNAL+ CONTACTEUR PEDALE FREIN
53	.35	65A	COMMANDE+ FEUX STOP
54	.6	3BG	SIGNAL VITESSE MOTEUR > CAPTEUR POINT MORT HAUT
56	.35	HK7	SIGNAL DIAGNOSTIQUE K 2000
57	.35	133C	SIGNAL CANL TABLEAU BORD > UNITE CENTRALE ELECTRIQUE
58	.35	86G	COMMANDE PROGRAMMATION REGULATION VITESSE
59	.6	3CR	COMMANDE- INJECTEUR 1
60	.6	3CT	COMMANDE- INJECTEUR 3
61	1	3AIB	COMMANDE- MOTEUR PAPILLON
62	1	3AIC	COMMANDE- MOTEUR PAPILLON
64	.35	3TY	SIGNAL SURREGIME MOTEUR
65	1	3GF	COMMANDE- RECHAUFFAGE SONDE OXYGENE AMONT
66	1.4	3FB	+ INJECTION > RELAIS PROTECTION
67	1.4	M	MASSE
68	1	3GG	COMMANDE- RECHAUFFAGE SONDE OXYGENE AVAL
69	.35	3JP	COMMANDE- RELAIS GROUPE MOTOVENTILATEUR 2
71	.35	3JU	- POTENTIOMETRE CHARGE 2
72	.5	3DQ	- CAPTEUR CLIQUETIS
73	.6	3JK	- TEMPERATURE EAU
75	.35	3LT	- POTENTIOMETRE CHARGE 1
76	.6	3GJ	MASSE SONDE OXYGENE AVAL
77	.35	86M	SIGNAL RETOUR PROGRAMMATION REGULATEUR DE VITESSE
78	.6	3LG	+CAPTEUR PRESSION ATMOSPHERIQUE
79	.6	38U	CURSEUR RHEOSTAT
80	.6	3GH	MASSE SONDE OXYGENE AMONT
82	.6	3MO	-CAPTEUR POTENTIOMETRE PAPILLON MOTORISE
83	.6	38Y	+CAPTEUR PRESSION GAZ REFRIGERANT
84	.6	3JQ	- TEMPERATURE AIR
85	.6	3AW	SIGNAL+ PRESSOSTAT DIRECTION ASSISTEE > CALCULATEUR ELECTRONIQUE INJECTION
87	.35	3LV	- POTENTIOMETRE CHARGE 2
89	.6	3CU	COMMANDE- INJECTEUR 4
90	.6	3CS	COMMANDE- INJECTEUR 2

UNITE DE CONTROLE ELECTRIQUE INJECTION


F9Q

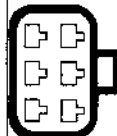
S18-S22-S24-S27-S31-S34-S37-S40-S43



CABLAGE MOTEUR

B65,C65

N°	mm²		...	→	...
1	2	3FB	+ INJECTION >	RELAIS PROTECTION	
2	2	3FB	+ INJECTION >	RELAIS PROTECTION	
4	2	M	MASSE		
5	2	M	MASSE		
6	.6	133C	SIGNAL CANI. TABLEAU BORD >	UNITE CENTRALE ELECTRIQUE	
7	.6	133B	SIGNAL CANH TABLEAU BORD >	UNITE CENTRALE ELECTRIQUE	
12	.6	3LR	+ POTENTIOMETRE CHARGE 1		
16	.6	HK7	SIGNAL DIAGNOSTIQUE K 2000		
18	.6	3AA	COMMANDE- BOBINE RELAIS VERROUILLAGE INJECTION		
20	.6	55S	SIGNAL VITESSE MOTEUR		
21	.6	3JA	COMMANDE BOBINE RELAIS CHAUFFAGE ADDITIONNEL 1		
29	.6	38K	COMMANDE COUPURE CONDITIONNEMENT D'AIR >	CALCULATEUR ELECTRONIQUE ESSENCE-DIESEL	
30	.6	3AX	- CAPTEUR GROUPE 1		
31	.6	3LU	+ POTENTIOMETRE CHARGE 2		
33	.6	3FY	SIGNAL DIAGNOSTIC RELAIS PRECHAUFFAGE		
34	.6	38Z	COMMANDE CYCLE CONDITIONNEMENT D'AIR >	CALCULATEUR ELECTRONIQUE ESSENCE-DIESEL	
37	.6	AP29	+ APRES CONTACT PROTEGE FUSIBLE FONCTION MOTEUR SECURITE		
40	.6	3JAA	COMMANDE BOBINE RELAIS CHAUFFAGE ADDITIONNEL 2		
42	.6	3FF	COMMANDE- RELAIS PRECHAUFFAGE		
46	.6	65A	COMMANDE+ FEUX STOP		
49	.6	3KN	-DEBITMETRE AIR		
50	.6	3LT	- POTENTIOMETRE CHARGE 1		
51	.6	3LV	- POTENTIOMETRE CHARGE 2		
52	.6	3GD	- CAPTEUR RECYCLAGE DES GAZ		
60	.6	49J	COMMANDE- PETITE VITESSE GROUPE MOTO VENTILATEUR		
61	.6	3GB	COMMANDE- ELECTROVANNE RECYCLAGE DES GAZ		
62	.6	49K	COMMANDE- GRANDE VITESSE GROUPE MOTO VENTILATEUR		
65	.6	5A	SIGNAL+ CONTACTEUR PEDALE FREIN		
68	.6	3KA	SIGNAL. DEBIT AIR		
69	.6	3LS	SIGNAL+ POTENTIOMETRE CHARGE 1		
70	.6	3LW	SIGNAL+ POTENTIOMETRE CHARGE 2		
71	.6	3EL	SIGNAL+ POTENTIOMETRE RECYCLAGE DES GAZ		
73	.6	3KQ	SIGNAL TEMPERATURE AIR		



CABLAGE MOTEUR

B65,C65

X655

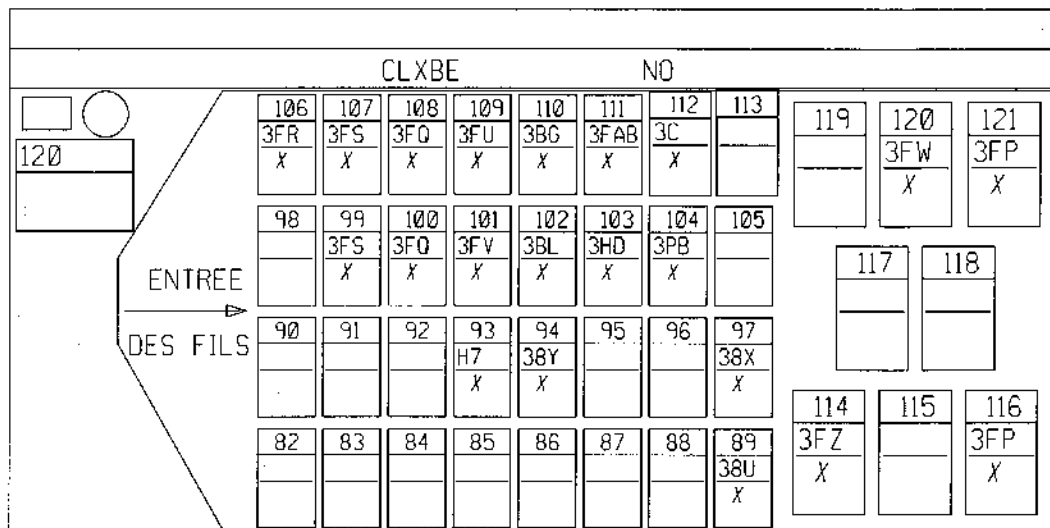
01

7-062

UNITE DE CONTROLE ELECTRIQUE INJECTION

F9Q

S18-S22-S24-S27-S31-S34-S37-S40-S43



N°	mm²		
89	.6	38U	CURSEUR RHEOSTAT
93	.6	H7	SIGNAL COMPTE-TOURS > POINT MORT HAUT > BOBINE > CALCULATEUR ELECTRONIQUE > ALTI
94	.6	38Y	+CAPTEUR PRESSION GAZ REFRIGERANT
97	.6	38X	SIGNAL CAPTEUR PRESSION GAZ REFRIGERANT
99	.6	3FS	ALIMENTATION CAPTEUR POSITION TIROIR DEBIT
100	.6	3FQ	REFERENCE CAPTEUR POSITION TIROIR DEBIT
101	.5	3FV	- CAPTEUR LEVEE D'AIGUILLE
102	.6	3BL	SIGNAL - VITESSE MOTEUR > CAPTEUR POINT MORI HAUT
103	.6	3HD	- CAPTEUR TEMPERATURE CARBURANT
104	.6	3PB	+ CAPTEUR TEMPERATURE EAU>AIR
106	.6	3FR	POINT MILIEU CAPTEUR TIROIR DEBIT
107	.6	3FS	ALIMENTATION CAPTEUR POSITION TIROIR DEBIT
108	.6	3FQ	REFERENCE CAPTEUR POSITION TIROIR DEBIT
109	.5	3FU	SIGNAL CAPTEUR LEVEE D'AIGUILLE
110	.6	3BG	SIGNAL VITESSE MOTEUR > CAPTEUR POINT MORT HAUT
111	.6	3FAB	SIGNAL+ TEMPERATURE CARBURANT
112	.6	3C	SIGNAL+ CAPTEUR TEMPERATURE EAU
114	1	3FZ	COMMANDE- ELECTROVANNE AVANCE
116	1.4	3FP	COMMANDE- TIROIR DEBIT
120	1	3FW	COMMANDE- ELECTROVANNE STOP ELECTRIQUE
121	1.4	3FP	COMMANDE- TIROIR DEBIT



CABLAGE MOTEUR

D7F726

X655

01

UNITE DE CONTROLE ELECTRIQUE INJECTION

D7F726

S18-S22-S24-S27-S31-S34-S37-S40-S43

CA13C															NO														
1	2	3	4	5	6	7	8	9	10	11	12	13	14	15	16	17	18	19	20	21	22	23	24	25	26	27	28	29	30
3CW		M	3BB				49J		38K		38V	3C		3CN	3F		38X		3S				3BL			133B	M	AP29	BP37
X		NO	X				X		X		X	X		X	X		X		X				X			X	NO	JA	RG
31	32	33	34	35	36	37	38	39	40	41	42	43	44	45	46	47	48	49	50	51	52	53	54	55	56	57	58	59	60
	3CV	M					49K	3GT		3BU	3BW	3AJ	3GL	3GK	38Z			3B					3BG		HK7	133C		3CR	3CT
	X	NO					X	X		X	X	X	X	X	X			X					X		X	X		X	X
61	62	63	64	65	66	67	68	69	70	71	72	73	74	75	76	77	78	79	80	81	82	83	84	85	86	87	88	89	90
		3GF		3GG	3NR		3AC		H7		3BX	3JK	3AJA	3JL	3GJ	3JQ	3D	3DO	3GH		3CK	3LG					65A	3CU	3CS
		X		X	X		X		X		X	X	X	X	X	X	X	X	X		X	X					X	X	X

 120



N°	mm²		
1	1	3CW	COMMANDE- BOBINE ALLUMAGE INJECTEUR 2-3
3	1,4	M	MASSE
4	.75	3BB	COMMANDE ELECTROVANNE PURGE CANISTER
8	.35	49J	COMMANDE- PETITE VITESSE GROUPE MOTO VENTILATEUR
10	.35	38K	COMMANDE COUPURE CONDITIONNEMENT D'AIR > CALCULATEUR ELECTRONIQUE ESSENCE-DIESEL
12	.75	3BV	COMMANDE 2 REGULATION RALENTI
13	.35	3C	SIGNAL+ CAPTEUR TEMPERATURE EAU
15	.35	3CN	MASSE CAPTEUR PAPILLON AIR RICHESSE RALENTI
16	.35	3F	SIGNAL CAPTEUR PRESSION ATMOSPHERIQUE
18	.75	38X	SIGNAL CAPTEUR PRESSION GAZ REFRIGERANT
20	.5	3S	SIGNAL+ CAPTEUR CLIQUETIS 1> AVANT
24	.75	3BL	SIGNAL- VITESSE MOTEUR > CAPTEUR POINT MORT HAUT
27	.5	133B	SIGNAL CANH TABLEAU BORD > UNITE CENTRALE ELECTRIQUE
28	1,4	M	MASSE
29	.35	AP29	+ APRES CONTACT PROTEGE FUSIBLE FONCTION MOTEUR SECURITE
30	.5	BP37	+ BATTERIE PROTEGE > MEMORISATION INJECTEUR > VERROUILLAGE
32	1	3CV	COMMANDE- BOBINE ALLUMAGE INJECTEUR 1-4
33	1,4	M	MASSE
38	2	49K	COMMANDE- GRANDE VITESSE GROUPE MOTO VENTILATEUR
39	.35	3GT	COMMANDE RELAIS ACTUATEUR RELAIS PUISSANCE INJECTION
41	.75	3BU	COMMANDE 1 REGULATION RALENTI
42	.75	3BW	COMMANDE 3 REGULATION RALENTI
43	.75	3AJ	SIGNAL- POTENTIOMETRE POSITION PAPILLON
44	.75	3GL	SIGNAL SOND E OXYGENE AVAL
45	.75	3GK	SIGNAL SOND E OXYGENE AMONT
46	.35	38Z	COMMANDE CYCLE CONDITIONNEMENT D'AIR > CALCULATEUR ELECTRONIQUE ESSENCE-DIESEL
49	.35	3B	SIGNAL- SOND E TEMPERATURE AIR
54	.75	3BG	SIGNAL VITESSE MOTEUR > CAPTEUR POINT MORT HAUT
56	.35	HK7	SIGNAL DIAGNOSTIQUE K 2000
57	.5	133C	SIGNAL CANL TABLEAU BORD > UNITE CENTRALE ELECTRIQUE
59	1	3CR	COMMANDE- INJECTEUR 1
60	1	3CT	COMMANDE- INJECTEUR 3
63	1	3GF	COMMANDE- RECHAUFFAGE SOND E OXYGENE AMONT
65	1	3GG	COMMANDE- RECHAUFFAGE SOND E OXYGENE AVAL
66	1	3NR	+ INJECTEURS
68	.35	3AC	COMMANDE- BOBINE RELAIS POMPE ESSENCE
70	.35	H7	SIGNAL COMPTE-TOURS > POINT MORT HAUT > BOBINE > CALCULATEUR ELECTRONIQUE > ALTE
72	.75	3BX	COMMANDE 4 REGULATION RALENTI
73	.35	3JK	- TEMPERATURE EAU
74	.75	3AJA	SIGNAL+ POTENTIOMETRE POSITION PAPILLON
75	.75	3JL	- POTENTIOMETRE PAPILLON
76	.75	3GJ	MASSE SOND E OXYGENE AVAL
77	.75	3IQ	- TEMPERATURE AIR
78	.35	3D	+ CAPTEUR GROUPE 4
79	.5	3DQ	- CAPTEUR CLIQUETIS
80	.75	3GH	MASSE SOND E OXYGENE AMONT
82	.75	3CK	- CAPTEUR GROUPE 2
83	.75	3LG	+CAPTEUR PRESSION ATMOSPHERIQUE
88	.35	65A	COMMANDE+ FEUX STOP
89	1	3CU	COMMANDE- INJECTEUR 4
90	1	3CS	COMMANDE- INJECTEUR 2



UNITE DE CONTROLE ELECTRIQUE INJECTION
K4,K4M/BVA4
S18-S22-S24-S27-S31-S34-S37-S40-S43

CA13C															NO														
1	2	3	4	5	6	7	8	9	10	11	12	13	14	15	16	17	18	19	20	21	22	23	24	25	26	27	28	29	30
3CW		M			3LR	3MN	3BB	3AC	3AA	3JN	3S	3MQ	3LS	3GN	3F	3MP	3B		3BZ			3FX	3BL	3MT	3MS	133B	M	AP29	BP37
X		NO			X	X	X	X	X	X	X	X	X	X	X	X	X		X			X	X	X	X	X	NO	JA	AG
31	32	33	34	35	36	37	38	39	40	41	42	43	44	45	46	47	48	49	50	51	52	53	54	55	56	57	58	59	60
	3CV	M						38K		H7		3LW	3GL	3GK	3C	38X		3PD			5A	65A	38G		HK7	133C	86G	3CR	3CT
	X	NO						X		X		X	X	X	X	X		X			X	X	X		X	X	X	X	X
61	62	63	64	65	66	67	68	69	70	71	72	73	74	75	76	77	78	79	80	81	82	83	84	85	86	87	88	89	90
3AJB	3AJC			3GF	3FB	M	3GG	3JP		3LU	3DD	3JK		3LT	3GJ	86M	3D	38U	3GH		3MO	38Y	3J0			3LV		3CU	3CS
X	X			X	X	NO	X	X		X	X	X		X	X	X	X	X	X		X	X	X			X		X	X

120

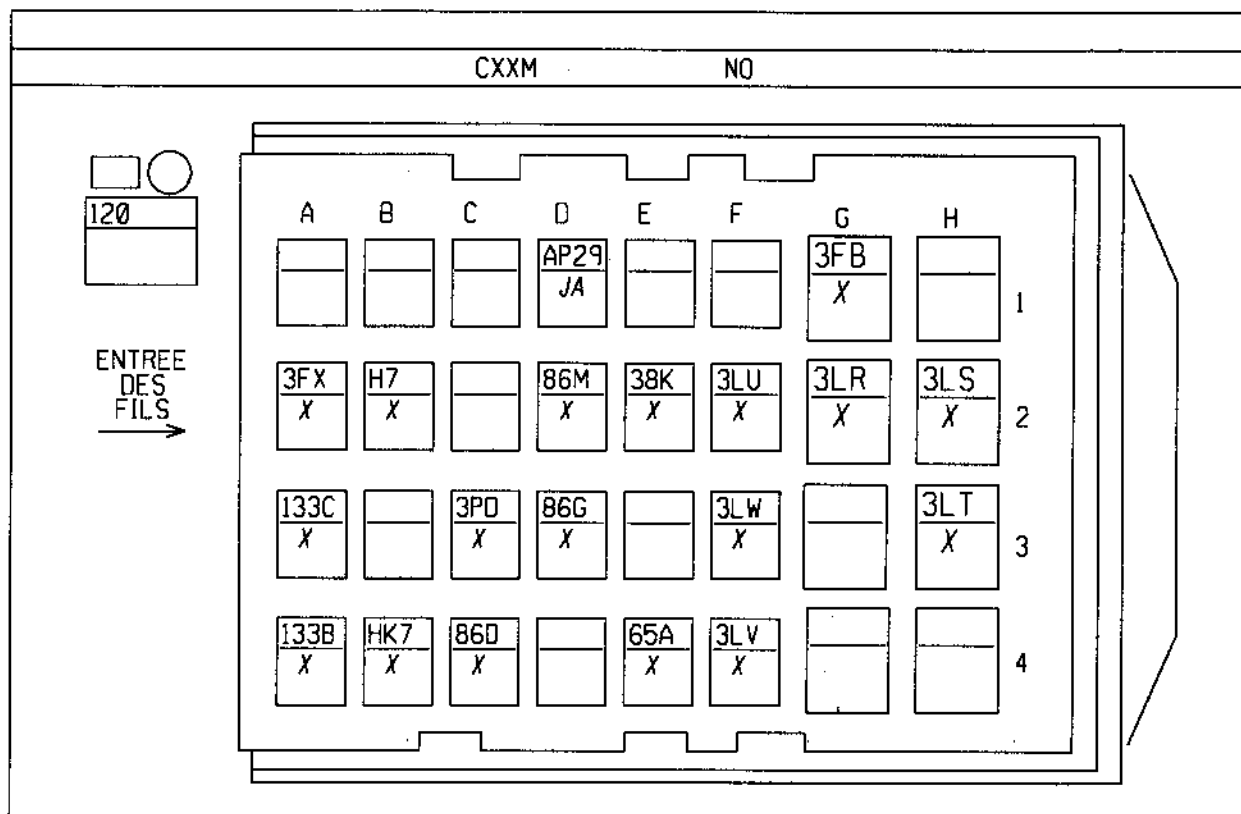


N°	mm²		...
1	1	3CW	COMMANDE- BOBINE ALLUMAGE INJECTEUR 2-3
3	1.4	M	MASSE
6	.35	3LR	+ POTENTIOMETRE CHARGE 1
7	.75	3MN	+5 VOLT POTENTIOMETRE PAPILLON MOTORISE
8	.75	3BB	COMMANDE ELECTROVANNE PURGE CANISTER
9	.75	3AC	COMMANDE- BOBINE RELAIS POMPE ESSENCE
10	.35	3AA	COMMANDE- BOBINE RELAIS VERROUILLAGE INJECTION
11	.35	3JN	COMMANDE- RELAIS GROUPE MOTOVENTILATEUR 1
12	.5	3S	SIGNAL+ CAPTEUR CLIQUETIS 1> AVANT
13	.75	3MQ	SIGNAL POTENTIOMETRE 2 PAPILLON MOTORISE
14	.35	3LS	SIGNAL+ POTENTIOMETRE CHARGE 1
15	.5	3GN	MASSE CAPTEUR PRESSION COLLECTEUR
16	.5	3F	SIGNAL CAPTEUR PRESSION ATMOSPHERIQUE
17	.75	3MP	SIGNAL POTENTIOMETRE 1 PAPILLON MOTORISE
18	.5	3B	SIGNAL+ SONDE TEMPERATURE AIR
20	.35	3BZ	COMMANDE CYCLE CONDITIONNEMENT D'AIR> CALCULATEUR ELECTRONIQUE ESSENCE-DIESEL
23	.35	3FX	COMMANDE- MARCHE ARRET REGULATEUR VITESSE
24	.75	3BL	SIGNAL- VITESSE MOTEUR > CAPTEUR POINT MORT HAUT
25	.35	3MT	SIGNAL CANL MOTEUR
26	.35	3MS	SIGNAL CANH MOTEUR
27	.5	133B	SIGNAL CANH TABLEAU BORD > UNITE CENTRALE ELECTRIQUE
28	1.4	M	MASSE
29	.75	AP29	+ APRES CONTACT PROTEGE FUSIBLE FONCTION MOTEUR SECURITE
30	.75	BP37	+ BATTERIE PROTEGE > MEMORISATION INJECTEUR > VERROUILLAGE
32	1	3CV	COMMANDE- BOBINE ALLUMAGE INJECTEUR 1-4
33	1.4	M	MASSE
39	.35	38K	COMMANDE COUPURE CONDITIONNEMENT D'AIR> CALCULATEUR ELECTRONIQUE ESSENCE-DIESEL
41	.35	H7	SIGNAL COMPTE-TOURS > POINT MORT HAUT > BOBINE > CALCULATEUR ELECTRONIQUE > ALTE
43	.35	3LW	SIGNAL+ POTENTIOMETRE CHARGE 2
44	.75	3GL	SIGNAL SONDE OXYGENE AVAL
45	.6	3GK	SIGNAL SONDE OXYGENE AMONT
46	.75	3C	SIGNAL+ CAPTEUR TEMPERATURE EAU
47	.75	38X	SIGNAL CAPTEUR PRESSION GAZ REFRIGERANT
49	.35	3PD	COMMANDE MARCHE ARRET LIMITEUR VITESSE
52	.35	5A	SIGNAL+ CONTACTEUR PEDALE FREIN
53	.35	65A	COMMANDE+ FEUX STOP
54	.75	3BG	SIGNAL VITESSE MOTEUR > CAPTEUR POINT MORT HAUT
56	.35	HK7	SIGNAL DIAGNOSTIQUE K 2000
57	.5	133C	SIGNAL CANL TABLEAU BORD > UNITE CENTRALE ELECTRIQUE
58	.35	36G	COMMANDE PROGRAMMATION REGULATION VITESSE
59	.75	3CR	COMMANDE- INJECTEUR 1
60	.75	3CT	COMMANDE- INJECTEUR 3
61	1.4	3AJB	COMMANDE+ MOTEUR PAPILLON
62	1.4	3AJC	COMMANDE- MOTEUR PAPILLON
65	1	3GF	COMMANDE- RECHAUFFAGE SONDE OXYGENE AMONT
66	1.4	3FB	+ INJECTION > RELAIS PROTECTION
67	1.4	M	MASSE
68	1	3GG	COMMANDE- RECHAUFFAGE SONDE OXYGENE AVAL
69	.35	3JP	COMMANDE- RELAIS GROUPE MOTOVENTILATEUR 2
71	.35	3LU	+ POTENTIOMETRE CHARGE 2
72	.5	3DQ	- CAPTEUR CLIQUETIS
73	.75	3JK	- TEMPERATURE EAU
75	.35	3LT	- POTENTIOMETRE CHARGE 1
76	.75	3GJ	MASSE SONDE OXYGENE AVAL
77	.35	36M	SIGNAL RETOUR PROGRAMMATION REGULATEUR DE VITESSE
78	.5	3D	- CAPTEUR GROUPE 4
79	.75	38U	CURSEUR RHEOSTAT
80	.6	3GH	MASSE SONDE OXYGENE AMONT
82	.75	3MO	-CAPTEUR POTENTIOMETRE PAPILLON MOTORISE
83	.75	38Y	+CAPTEUR PRESSION GAZ REFRIGERANT
84	.5	3IQ	- TEMPERATURE AIR
87	.35	3LV	- POTENTIOMETRE CHARGE 2
89	.75	3CU	COMMANDE- INJECTEUR 4
90	.75	3CS	COMMANDE- INJECTEUR 2

UNITE DE CONTROLE ELECTRIQUE INJECTION

K9K710 K9K704 K9K702

S18-S22-S24-S27-S31-S34-S37-S40-S43



N°	mm ²		...
D1	.6	AP29	+ APRES CONTACT PROTEGE FUSIBLE FONCTION MOTEUR SECURITE
G1	2	3FB	+ INJECTION > RELAIS PROTECTION
A2	.6	3FX	COMMANDE- MARCHE ARRET REGULATEUR VITESSE
B2	.6	H7	SIGNAL COMPTE-TOURS > POINT MORT HAUT > BOBINE > CALCULATEUR ELECTRONIQUE > ALTE
D2	.6	86M	SIGNAL RETOUR PROGRAMMATION REGULATEUR DE VITESSE
F2	.6	3LU	+ POTENTIOMETRE CHARGE 2
G2	.6	3LR	+ POTENTIOMETRE CHARGE 1
H2	.6	3LS	SIGNAL+ POTENTIOMETRE CHARGE 1
A3	.6	133C	SIGNAL CANL TABLEAU BORD > UNITE CENTRALE ELECTRIQUE
C3	.6	3PD	COMMANDE MARCHE ARRET LIMITEUR VITESSE
D3	.6	86G	COMMANDE PROGRAMMATION REGULATION VITESSE
F3	.6	3LW	SIGNAL+ POTENTIOMETRE CHARGE 2
H3	.6	3LT	- POTENTIOMETRE CHARGE 1
A4	.6	133B	SIGNAL CANH TABLEAU BORD > UNITE CENTRALE ELECTRIQUE
B4	.6	HK7	SIGNAL DIAGNOSTIQUE K 2000
C4	.6	86D	SIGNAL+ DEBRAYAGE
E4	.6	65A	COMMANDE+ FEUX STOP
F4	.6	3LV	- POTENTIOMETRE CHARGE 2
E2	.6	38K	COMMANDE COUPURE CONDITIONNEMENT D'AIR > CALCULATEUR ELECTRONIQUE ESSENCE-DIESEL

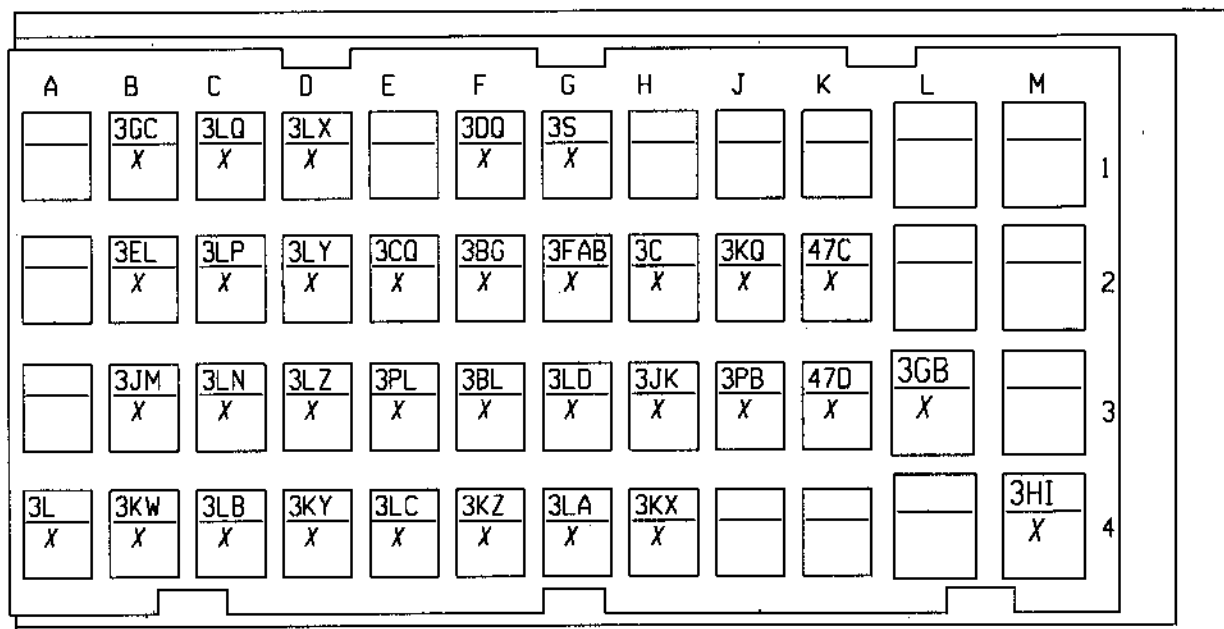
UNITE DE CONTROLE ELECTRIQUE INJECTION

K9K710 K9K704 K9K702

S18-S22-S24-S27-S31-S34-S37-S40-S43

CXXM

MA



120

ENTREE
DES
FILS
→

N°	mm²
B1	.6	3GC	+CAPTEUR RECYCLAGE DES GAZ
C1	.6	3LQ	+CAPTEUR PRESSION SURALIMENTATION
D1	.6	3LX	+CAPTEUR PRESSION CARBURANT RAIL
F1	.5	3DQ	- CAPTEUR CLIQUETIS
G1	.5	3S	SIGNAL+ CAPTEUR CLIQUETIS I> AVANT
B2	.6	3EL	SIGNAL+ POTENTIOMETRE RECYCLAGE DES GAZ
C2	.6	3LP	SIGNAL+ CAPTEUR PRESSION SURALIMENTATION
D2	.6	3LY	SIGNAL+ CAPTEUR PRESSION CARBURANT RAIL
E2	.6	3CQ	SIGNAL CAPTEUR CYLINDRE 1
F2	.6	3BG	SIGNAL VITESSE MOTEUR > CAPTEUR POINT MORT HAUT
G2	.6	3FAB	SIGNAL+ TEMPERATURE CARBURANT
H2	.6	3C	SIGNAL+ CAPTEUR TEMPERATURE EAU
J2	.6	3KQ	SIGNAL TEMPERATURE AIR
K2	.6	47C	SIGNAL+ SONDE TEMPERATURE EXTERIEURE
B3	.6	3JM	- ELECTROVANNE RECYCLAGE DES GAZ
C3	.6	3LN	- CAPTEUR PRESSION SURALIMENTATION
D3	.6	3LZ	- CAPTEUR PRESSION CARBURANT RAIL
E3	.6	3PL	MASSE CAPTEUR ARBRE A CAMES RANGEE A>B
F3	.6	3BL	SIGNAL- VITESSE MOTEUR > CAPTEUR POINT MORT HAUT
G3	.6	3LD	- CAPTEUR TEMPERATURE CARBURANT
H3	.6	3JK	- TEMPERATURE EAU
J3	.6	3PB	- CAPTEUR TEMPERATURE EAU>AIR
K3	.6	47D	SIGNAL 0 VOLT SONDE TEMPERATURE EXTERIEURE
L3	1	3GB	COMMANDE- ELECTROVANNE RECYCLAGE DES GAZ
A4	.6	3L	+ INJECTEUR 1
B4	.6	3KW	COMMANDE INJECTEURS 1
C4	.6	3LB	+ INJECTEUR 3
D4	.6	3KY	COMMANDE INJECTEURS 3
E4	.6	3LC	+ INJECTEUR 4
F4	.6	3KZ	COMMANDE INJECTEURS 4
G4	.6	3LA	+ INJECTEUR 2
H4	.6	3KX	COMMANDE INJECTEURS 2
M4	1	3HI	COMMANDE- ELECTROVANNE REGULATION PRESSION CARBURANT



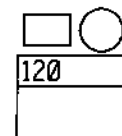
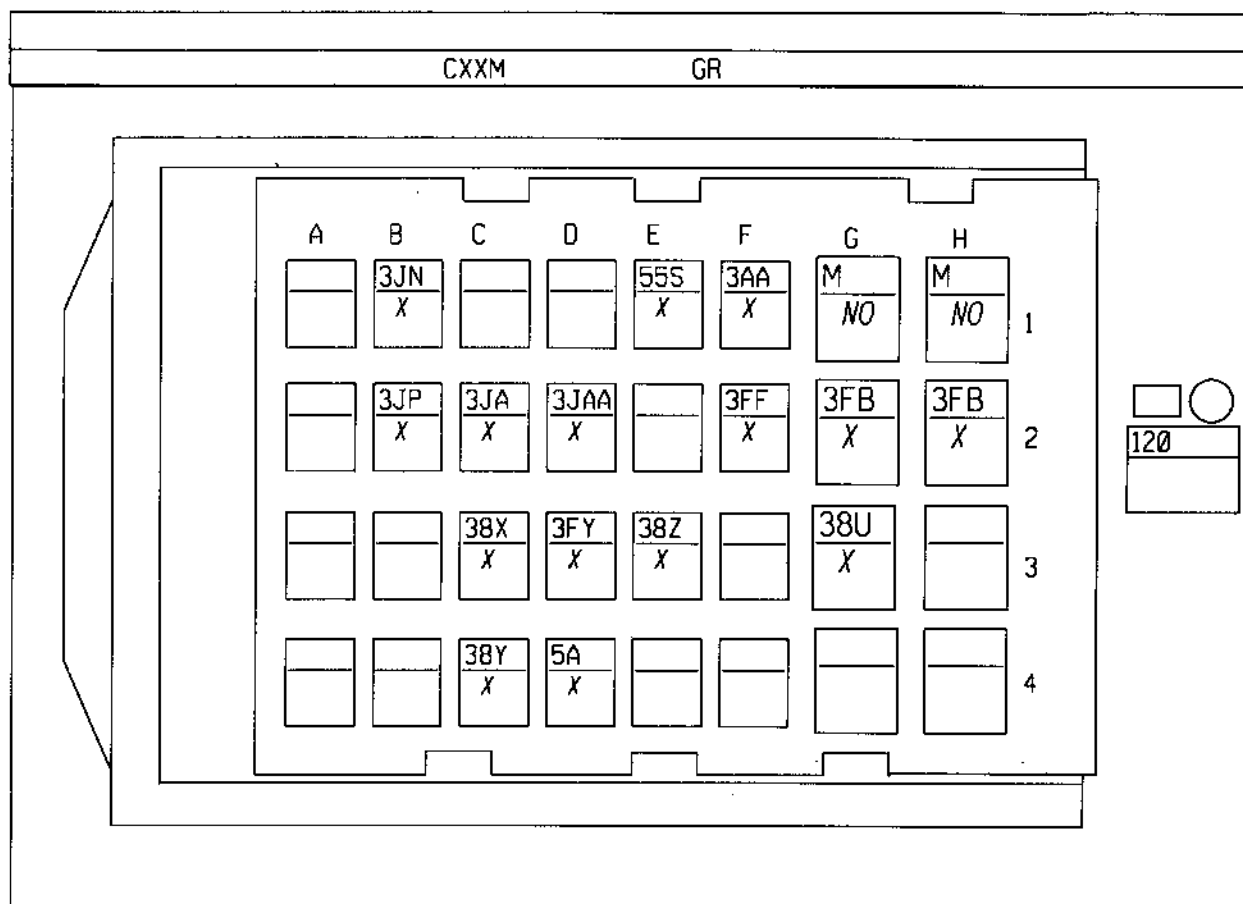
UNITE DE CONTROLE ELECTRIQUE INJECTION

K9K710 K9K704 K9K702

S18-S22-S24-S27-S31-S34-S37-S40-S43

CXXM

GR



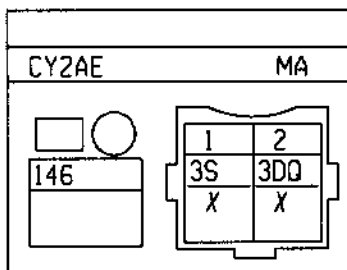
120

N°	mm²		...
B1	.6	3JN	COMMANDE- RELAIS GROUPE MOTOVENTILATEUR 1
E1	.6	55S	SIGNAL VITESSE MOTEUR
F1	.35	3AA	COMMANDE- BOBINE RELAIS VERROUILLAGE INJECTION
G1	2	M	MASSE
H1	2	M	MASSE
C2	.6	3JA	COMMANDE BOBINE RELAIS CHAUFFAGE ADDITIONNEL 1
D2	.6	3JAA	COMMANDE BOBINE RELAIS CHAUFFAGE ADDITIONNEL 2
F2	.6	3FF	COMMANDE- RELAIS PRECHAUFFAGE
G2	2	3FB	+ INJECTION > RELAIS PROTECTION
H2	2	3FB	+ INJECTION > RELAIS PROTECTION
D3	.6	3FY	SIGNAL DIAGNOSTIC RELAIS PRECHAUFFAGE
D4	.6	5A	SIGNAL+ CONTACTEUR PEDALE FREIN
B2	.6	3JP	COMMANDE- RELAIS GROUPE MOTOVENTILATEUR 2
C3	.6	38X	SIGNAL CAPTEUR PRESSION GAZ REFRIGERANT
E3	.6	38Z	COMMANDE CYCLE CONDITIONNEMENT D'AIR> CALCULATEUR ELECTRONIQUE ESSENCE-DIESEL
G3	.6	38U	CURSEUR RHEOSTAT
C4	.6	38Y	+CAPTEUR PRESSION GAZ REFRIGERANT

CAPTEUR DE CLIQUETIS I

K4J,K4M/BVM5

S17-S20-S23-S26-S29-S32-S35-S38

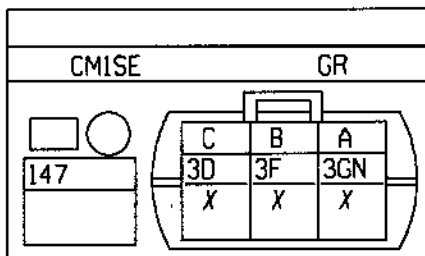


N°	mm²		...
1	.5	3S	SIGNAL+ CAPTEUR CLIQUETIS I> AVANT
2	.5	3DQ	- CAPTEUR CLIQUETIS

CAPTEUR PRESSION ATMOSPHERIQUE

K4J,K4M/BVM5

S17-S18-S20-S22-S26-S32-S33-S35-S36-S38-S39

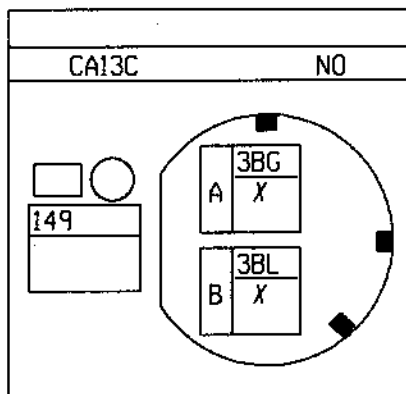


N°	mm²		...
A	.6	3GN	MASSE CAPTEUR PRESSION COLLECTEUR
B	.6	3F	SIGNAL CAPTEUR PRESSION ATMOSPHERIQUE
C	.6	3D	- CAPTEUR GROUPE 4

CAPTEUR POINT MORT HAUT

K4J,K4M/BVM5

S17-S20-S23-S25-S26-S28-S29-S32-S35-S38-S41



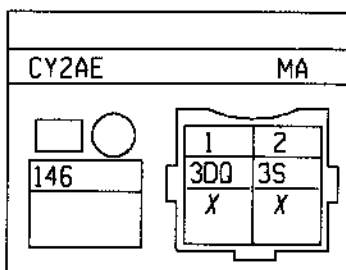
N°	mm²		...
A	.6	3BG	SIGNAL VITESSE MOTEUR > CAPTEUR POINT MORT HAUT
B	.6	3BL	SIGNAL- VITESSE MOTEUR > CAPTEUR POINT MORT HAUT



CAPTEUR DE CLIQUETIS 1

D7F764

S17-S20-S23-S26-S29-S32-S35-S38

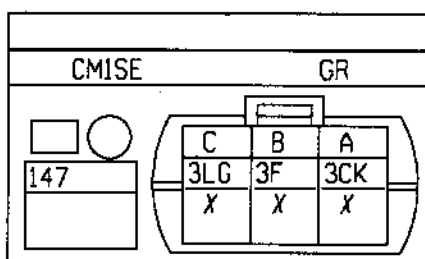


N°	mm ²		...	→	...
1	.5	3DQ			- CAPTEUR CLIQUETIS
2	.5	3S			SIGNAL+ CAPTEUR CLIQUETIS 1> AVANT

CAPTEUR PRESSION ATMOSPHERIQUE

D7F764

S17-S18-S20-S22-S26-S32-S33-S35-S36-S38-S39

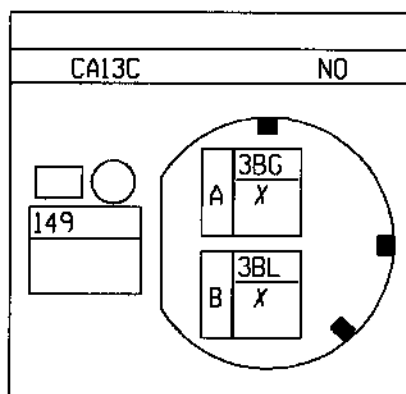


N°	mm ²		...	→	...
A	.35	3CK			- CAPTEUR GROUPE 2
B	.6	3F			SIGNAL CAPTEUR PRESSION ATMOSPHERIQUE
C	.35	3LG			+CAPTEUR PRESSION ATMOSPHERIQUE

CAPTEUR POINT MORT HAUT

D7F764

S17-S20-S23-S25-S26-S28-S29-S32-S35-S38-S41

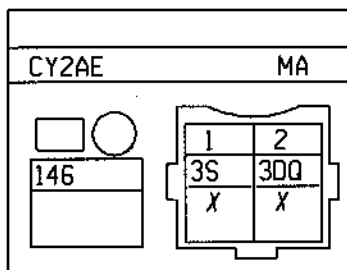


N°	mm ²		...	→	...
A	.6	3BG			SIGNAL VITESSE MOTEUR > CAPTEUR POINT MORT HAUT
B	.6	3BL			SIGNAL- VITESSE MOTEUR > CAPTEUR POINT MORT HAUT

CAPTEUR DE CLIQUETIS 1

F4R

S17-S20-S23-S26-S29-S32-S35-S38

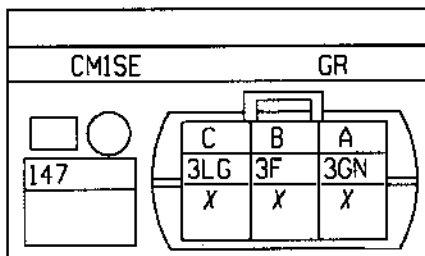


N°	mm²	Symbol	...
1	.5	3S	SIGNAL+ CAPTEUR CLIQUETIS 1> AVANT
2	.5	3DQ	- CAPTEUR CLIQUETIS

CAPTEUR PRESSION ATMOSPHERIQUE

F4R

S17-S18-S20-S22-S26-S32-S33-S35-S36-S38-S39

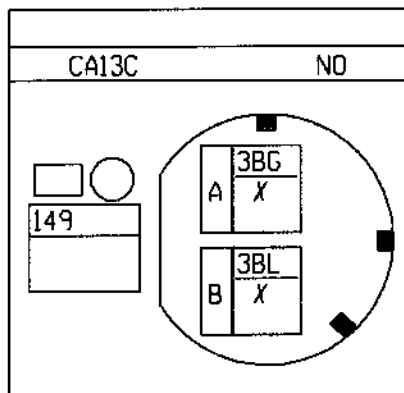


N°	mm²	Symbol	...
A	.6	3GN	MASSE CAPTEUR PRESSION COLLECTEUR
B	.6	3F	SIGNAL CAPTEUR PRESSION ATMOSPHERIQUE
C	.6	3LG	+CAPTEUR PRESSION ATMOSPHERIQUE

CAPTEUR POINT MORT HAUT

F4R

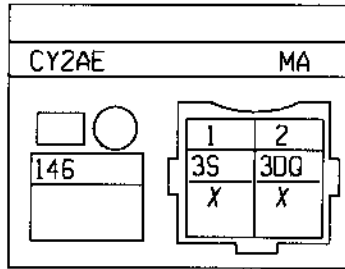
S17-S20-S23-S25-S26-S28-S29-S32-S35-S38-S41



N°	mm²	Symbol	...
A	.6	3BG	SIGNAL VITESSE MOTEUR > CAPTEUR POINT MORT HAUT
B	.6	3BL	SIGNAL- VITESSE MOTEUR > CAPTEUR POINT MORT HAUT

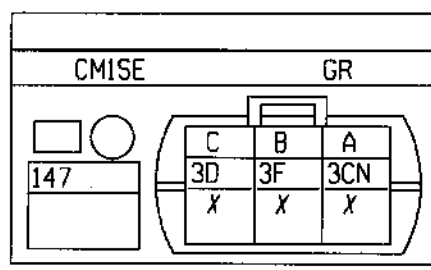


CAPTEUR DE CLIQUETIS 1
D7F726
S17-S20-S23-S26-S29-S32-S35-S38



N°	mm²		...
1	.5	3S	SIGNAL+ CAPTEUR CLIQUETIS 1> AVANT
2	.5	3DQ	- CAPTEUR CLIQUETIS

CAPTEUR PRESSION ATMOSPHERIQUE
D7F726
S17-S18-S20-S22-S26-S32-S33-S35-S36-S38-S39

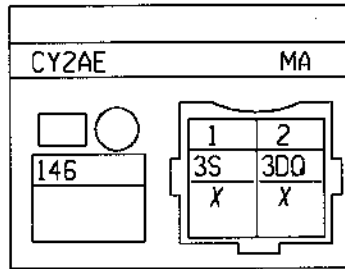


N°	mm²		...
A	.35	3CN	MASSE CAPTEUR PAPILLON AIR RICHESSE RALENTI
B	.35	3F	SIGNAL CAPTEUR PRESSION ATMOSPHERIQUE
C	.35	3D	- CAPTEUR GROUPE 4

CAPTEUR DE CLIQUETIS 1

K4J,K4M/BVA4

S17-S20-S23-S26-S29-S32-S35-S38

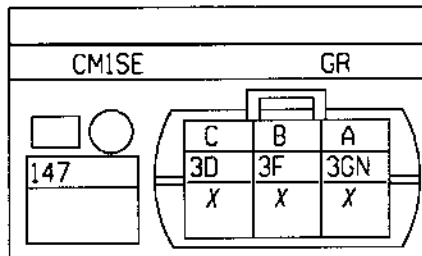


N°	mm²	Symbol	Description
1	.5	3S	SIGNAL+ CAPTEUR CLIQUETIS 1 > AVANT
2	.5	3DQ	- CAPTEUR CLIQUETIS

CAPTEUR PRESSION ATMOSPHERIQUE

K4J,K4M/BVA4

S17-S18-S20-S22-S26-S32-S33-S35-S36-S38-S39

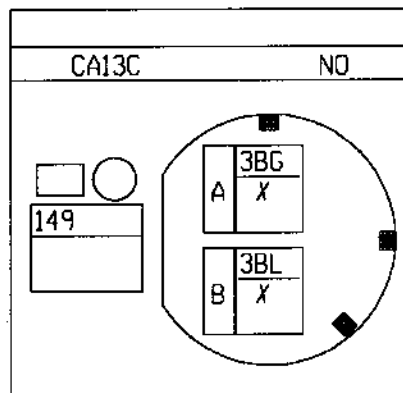


N°	mm²	Symbol	Description
A	.5	3GN	MASSE CAPTEUR PRESSION COLLECTEUR
B	.5	3F	SIGNAL CAPTEUR PRESSION ATMOSPHERIQUE
C	.5	3D	- CAPTEUR GROUPE 4

CAPTEUR POINT MORT HAUT

K4J,K4M/BVA4

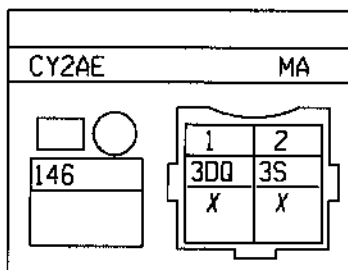
S17-S20-S23-S25-S26-S28-S29-S32-S35-S38-S41



N°	mm²	Symbol	Description
A	.75	3BG	SIGNAL VITESSE MOTEUR > CAPTEUR POINT MORT HAUT
B	.75	3BL	SIGNAL- VITESSE MOTEUR > CAPTEUR POINT MORT HAUT

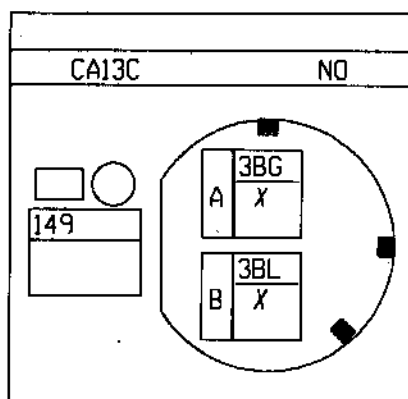


CAPTEUR DE CLIQUETIS 1
K9K710 K9K704 K9K702
S17-S20-S23-S26-S29-S32-S35-S38



N°	mm²		...
1	.5	3DQ	- CAPTEUR CLIQUETIS
2	.5	3S	SIGNAL+ CAPTEUR CLIQUETIS 1> AVANT

CAPTEUR POINT MORT HAUT
K9K710 K9K704 K9K702
S17-S20-S23-S25-S26-S28-S29-S32-S35-S38-S41

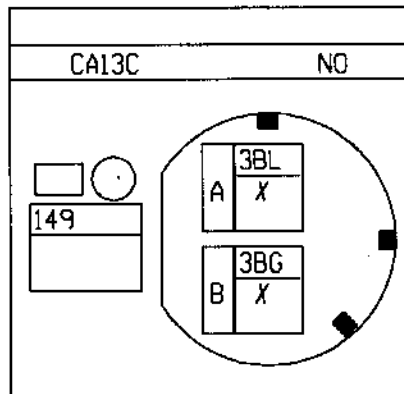


N°	mm²		...
A	.6	3BG	SIGNAL VITESSE MOTEUR > CAPTEUR POINT MORT HAUT
B	.6	3BL	SIGNAL- VITESSE MOTEUR > CAPTEUR POINT MORT HAUT

CAPTEUR POINT MORT HAUT

F9Q

S17-S20-S23-S25-S26-S28-S29-S32-S35-S38-S41

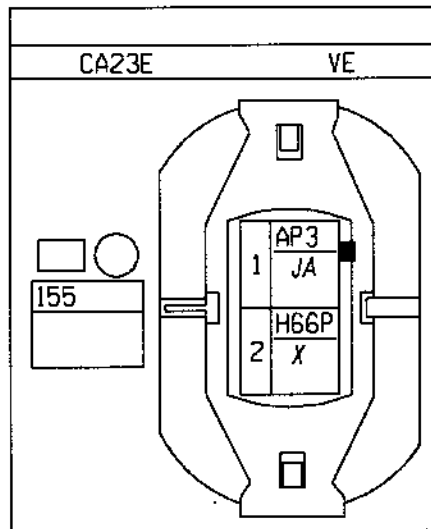


N°	mm²		...
A	.6	3BL	SIGNAL- VITESSE MOTEUR > CAPTEUR POINT MORT HAUT
B	.6	3BG	SIGNAL VITESSE MOTEUR > CAPTEUR POINT MORT HAUT

CONTACTEUR FEUX DE MARCHÉ ARRIÈRE

F9Q

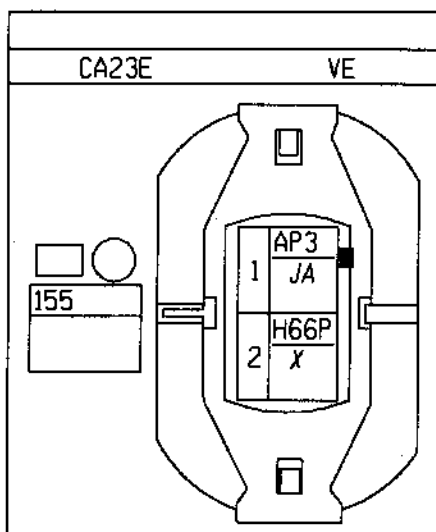
S17-S20-S23-S29-S32-S35-S38-S41



N°	mm²		...
1	.6	AP3	+ APRES CONTACT PROTEGE FUSIBLE COMMANDE LUNETTE ARRIERE DEGIVRANTE
2	.6	H66P	COMMANDE+ FEUX MARCHÉ ARRIERE

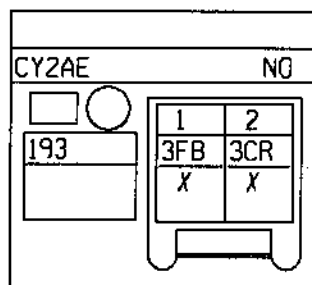


CONTACTEUR FEUX DE MARCHÉ ARRIÈRE
K4J,K4M/BVM5
S17-S20-S23-S29-S32-S35-S38-S41



N°	mm ²		... → ...
1	.6	AP3	+ APRES CONTACT PROTÈGE FUSIBLE COMMANDE LUNETTE ARRIERE DEGIVRANTE
2	.6	H66P	COMMANDE+ FEUX MARCHÉ ARRIERE

INJECTEUR 1
K4J,K4M/BVM5
S17-S20-S23-S26-S29

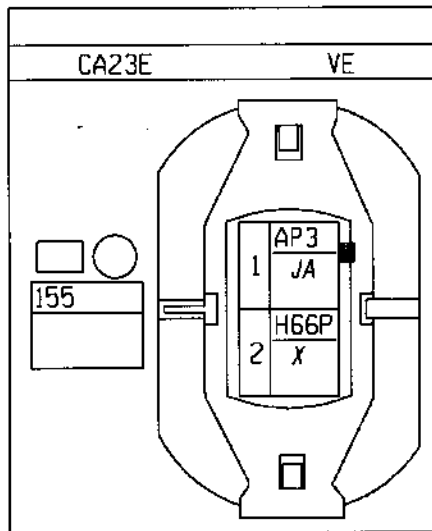


N°	mm ²		... → ...
1	.6	3FB	+ INJECTION > RELAIS PROTECTION
2	.6	3CR	COMMANDE- INJECTEUR 1

CONTACTEUR FEUX DE MARCHÉ ARRIÈRE

D4F

S17-S20-S23-S29-S32-S35-S38-S41

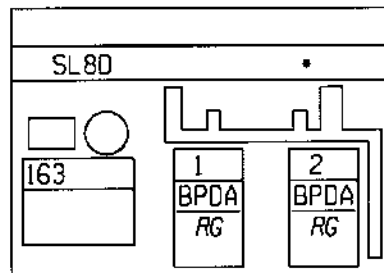


N°	mm²	Symbol	Description
1	.6	AP3	+ APRES CONTACT PROTEGE FUSIBLE COMMANDE LUNETTE ARRIERE DEGIVRANTE
2	.6	H66P	COMMANDE+ FEUX MARCHÉ ARRIERE

DÉMARREUR

D4F

S17-S20-S25-S28-S30-S32-S35-S38-S42



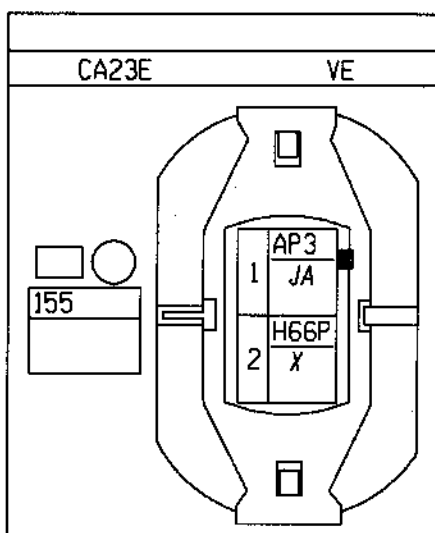
N°	mm²	Symbol	Description
1	16	BPDA	+ BATTERIE PROTÈGE > DEMARRAGE ALTERNATEUR
2	10	BPDA	+ BATTERIE PROTÈGE > DEMARRAGE ALTERNATEUR



CONTACTEUR FEUX DE MARCHÉ ARRIÈRE

D7F764

S17-S20-S23-S29-S32-S35-S38-S41

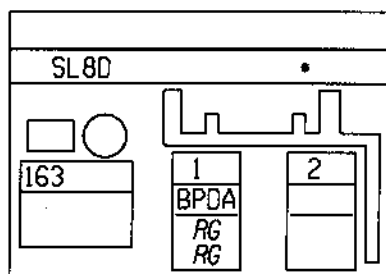


N°	mm ²		...
1	.6	AP3	+ APRES CONTACT PROTEGE FUSIBLE COMMANDE LUNETTE ARRIERE DEGIVRANTE
2	.6	H66P	COMMANDE+ FEUX MARCHÉ ARRIERE

DÉMARREUR

D7F764

S17-S20-S25-S28-S30-S32-S35-S38-S42

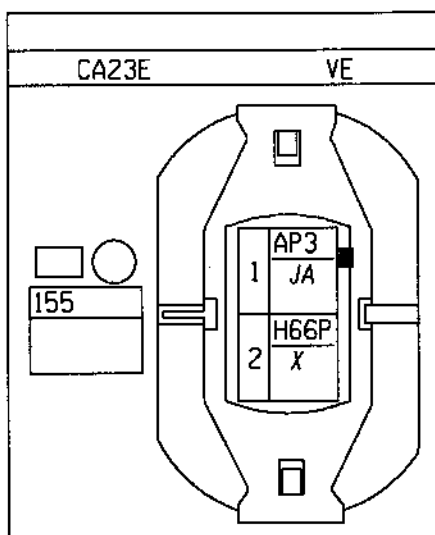


N°	mm ²		...
1	10	BPDA	+ BATTERIE PROTEGE > DEMARRAGE ALTERNATEUR
1	16	BPDA	+ BATTERIE PROTEGE > DEMARRAGE ALTERNATEUR

CONTACTEUR FEUX DE MARCHE ARRIÈRE

F4R

S17-S20-S23-S29-S32-S35-S38-S41

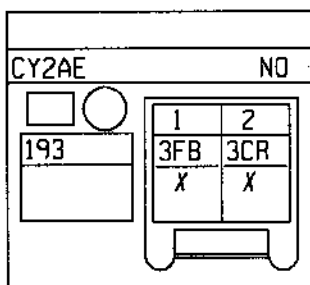


N°	mm²		...	→	...
1	.6	AP3			+ APRES CONTACT PROTEGE FUSIBLE COMMANDE LUNETTE ARRIERE DEGIVRANTE
2	.6	H66P			COMMANDE+ FEUX MARCHE ARRIERE

INJECTEUR 1

F4R

S17-S20-S23-S26-S29



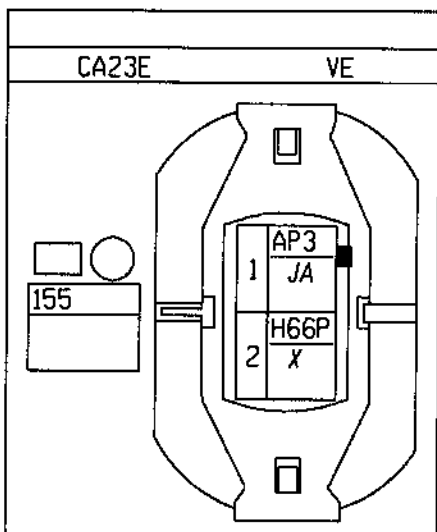
N°	mm²		...	→	...
1	.6	3FB			+ INJECTION > RELAIS PROTECTION
2	.6	3CR			COMMANDE- INJECTEUR 1



CONTACTEUR FEUX DE MARCHE ARRIERE

D7F726

S17-S20-S23-S29-S32-S35-S38-S41

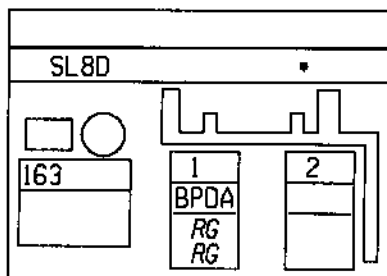


N°	mm²	Symbol	Description
1	.5	AP3	+ APRES CONTACT PROTEGE FUSIBLE COMMANDE LUNETTE ARRIERE DEGIVRANTE
2	.75	H66P	COMMANDE+ FEUX MARCHE ARRIERE

DÉMARREUR

D7F726

S17-S20-S25-S28-S30-S32-S35-S38-S42

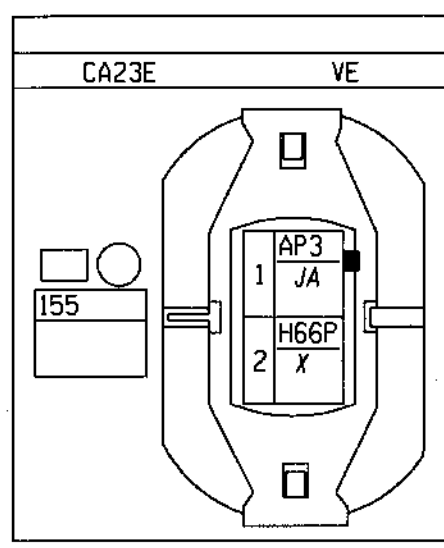


N°	mm²	Symbol	Description
1	10	BPDA	+ BATTERIE PROTEGE > DEMARRAGE ALTERNATEUR
1	16	BPDA	+ BATTERIE PROTEGE > DEMARRAGE ALTERNATEUR



CONTACTEUR FEUX DE MARCHÉ ARRIÈRE

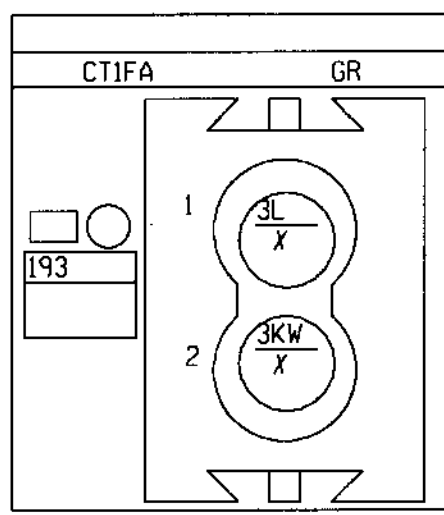
K9K710 K9K704 K9K702
S17-S20-S23-S29-S32-S35-S38-S41



N°	mm²		...
1	.6	AP3	+ APRES CONTACT PROTEGE FUSIBLE COMMANDE LUNETTE ARRIERE DEGIVRANTE
2	.6	H66P	COMMANDE+ FEUX MARCHÉ ARRIÈRE

INJECTEUR 1

K9K710 K9K704 K9K702
S17-S20-S23-S26-S29



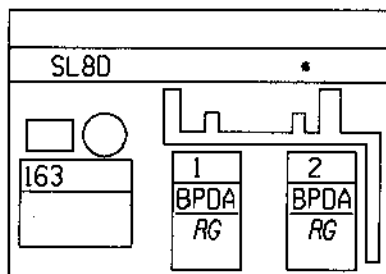
N°	mm²		...
1	.6	3L	+ INJECTEUR 1
2	.6	3KW	COMMANDE INJECTEURS 1



DÉMARREUR

D4F

S17-S20-S25-S28-S30-S32-S35-S38-S42

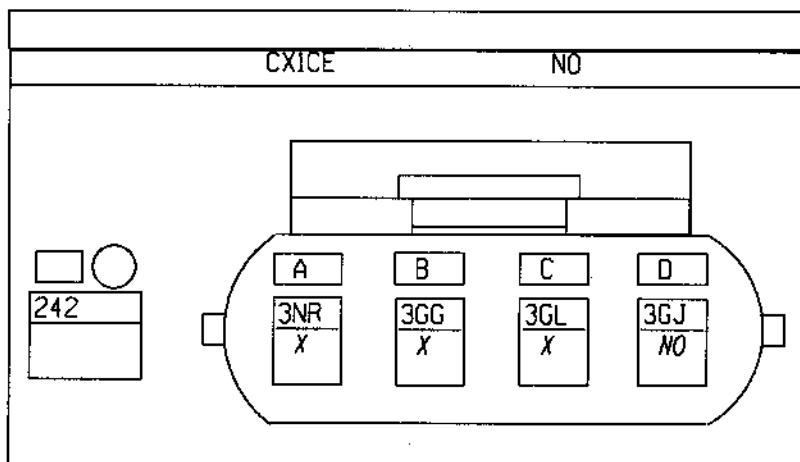


N°	mm ²		... → ...
1	16	BPDA	+ BATTERIE PROTÈGE > DEMARRAGE ALTERNATEUR
2	10	BPDA	+ BATTERIE PROTÈGE > DEMARRAGE ALTERNATEUR

SONDE OXYGÈNE AVAL

D4F

S17-S20-S23-S26-S33-S36



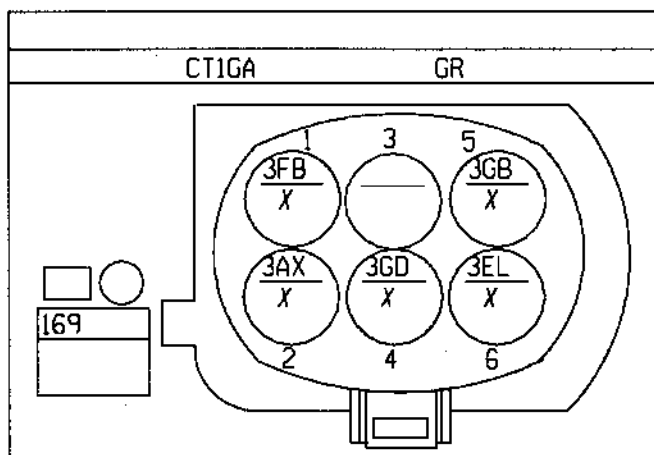
N°	mm ²		... → ...
A	1	3NR	+ INJECTEURS
B	1	3GG	COMMANDE- RECHAUFFAGE SONDE OXYGENE AVAL
C	.6	3GL	SIGNAL SONDE OXYGENE AVAL
D	.6	3GJ	MASSE SONDE OXYGENE AVAL



ELECTROVANNE RECYCLAGE GAZ

F9Q

S41

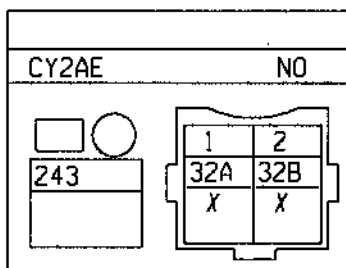


N°	mm²		... → ...
1	.6	3FB	+ INJECTION > RELAIS PROTECTION
2	.6	3AX	- CAPTEUR GROUPE 1
4	.6	3GD	- CAPTEUR RECYCLAGE DES GAZ
5	.6	3GB	COMMANDE- ELECTROVANNE RECYCLAGE DES GAZ
6	.6	3EL	SIGNAL+ POTENTIOMETRE RECYCLAGE DES GAZ

SONDE NIVEAU D'HUILE

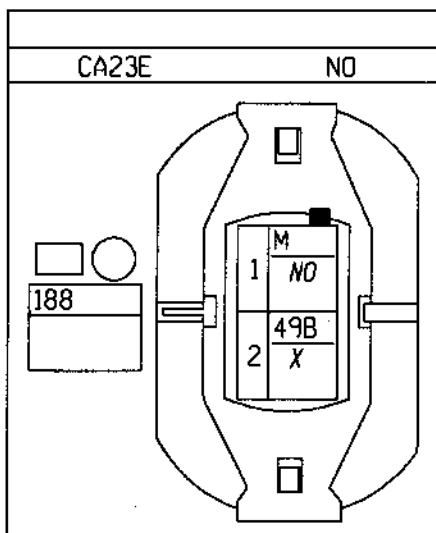
F9Q

S17-S20-S25-S28-S29-S38



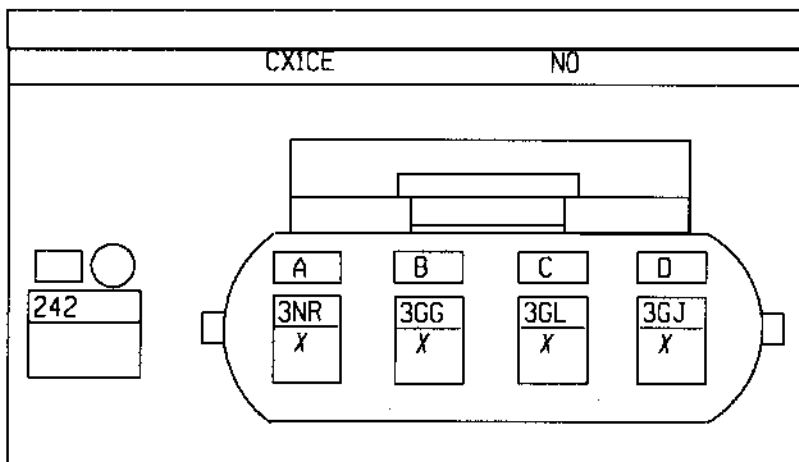
N°	mm²		... → ...
1	.6	32A	SIGNAL 2 SONDE NIVEAU HUILE
2	.6	32B	SIGNAL 1 SONDE NIVEAU HUILE

GRUPE MOTOVENTILATEUR REFROIDISSEMENT
D4F



N°	mm ²		...	→	...
1	1	M	MASSE		
2	1	49B	COMMANDE+ GROUPE MOTO VENTILATEUR		

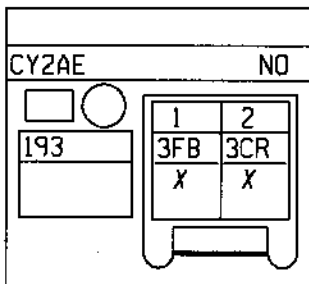
SONDE OXYGENE AVAL
D4F
S17-S20-S23-S26-S33-S36



N°	mm ²		...	→	...
A	1	3NR	+ INJECTEURS		
B	1	3GG	COMMANDE- RECHAUFFAGE SONDE OXYGENE AVAL		
C	.6	3GL	SIGNAL SONDE OXYGENE AVAL		
D	.6	3GJ	MASSE SONDE OXYGENE AVAL		

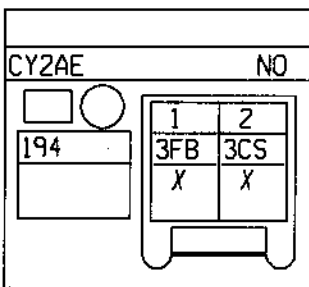


INJECTEUR 1
K4I,K4M/BVA4
S17-S20-S23-S26-S29



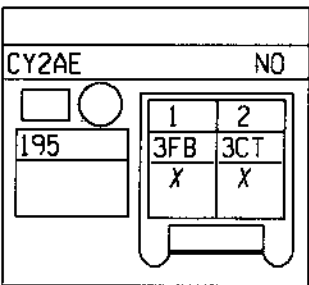
N°	mm ²		... → ...
1	.75	3FB	+ INJECTION > RELAIS PROTECTION
2	.75	3CR	COMMANDE- INJECTEUR 1

INJECTEUR 2
K4I,K4M/BVA4
S17-S20-S23-S26-S29



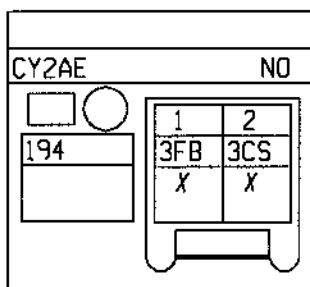
N°	mm ²		... → ...
1	.75	3FB	+ INJECTION > RELAIS PROTECTION
2	.75	3CS	COMMANDE- INJECTEUR 2

INJECTEUR 3
K4I,K4M/BVA4
S17-S20-S23-S26-S29



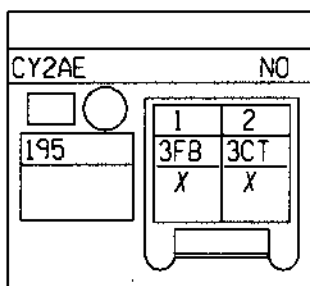
N°	mm ²		... → ...
1	.75	3FB	+ INJECTION > RELAIS PROTECTION
2	.75	3CT	COMMANDE- INJECTEUR 3

INJECTEUR 2
K4J,K4M/BVM5
S17-S20-S23-S26-S29



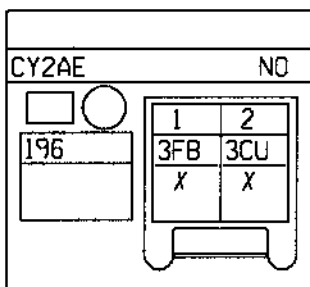
N°	mm²		...
1	.6	3FB	+ INJECTION > RELAIS PROTECTION
2	.6	3CS	COMMANDE- INJECTEUR 2

INJECTEUR 3
K4J,K4M/BVM5
S17-S20-S23-S26-S29



N°	mm²		...
1	.6	3FB	+ INJECTION > RELAIS PROTECTION
2	.6	3CT	COMMANDE- INJECTEUR 3

INJECTEUR 4
K4J,K4M/BVM5
S17-S20-S23-S26-S29



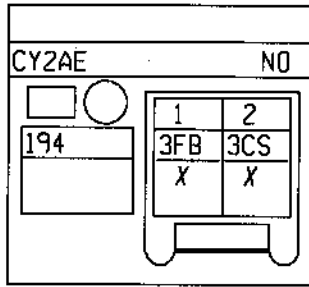
N°	mm²		...
1	.6	3FB	+ INJECTION > RELAIS PROTECTION
2	.6	3CU	COMMANDE- INJECTEUR 4



INJECTEUR 2

F4R

S17-S20-S23-S26-S29

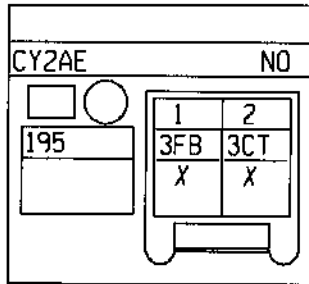


N°	mm²		...
1	.6	3FB	+ INJECTION > RELAIS PROTECTION
2	.6	3CS	COMMANDE- INJECTEUR 2

INJECTEUR 3

F4R

S17-S20-S23-S26-S29

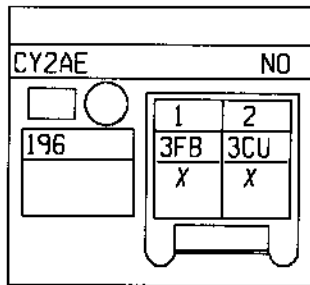


N°	mm²		...
1	.6	3FB	+ INJECTION > RELAIS PROTECTION
2	.6	3CT	COMMANDE- INJECTEUR 3

INJECTEUR 4

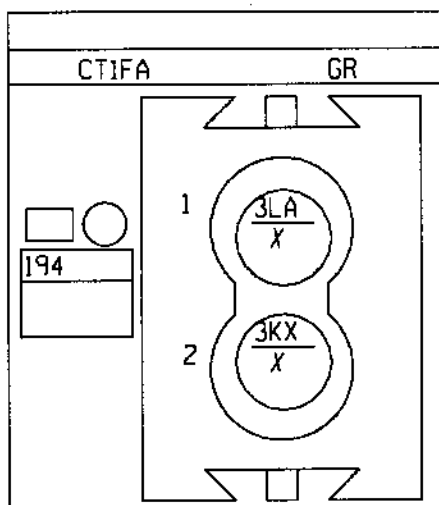
F4R

S17-S20-S23-S26-S29



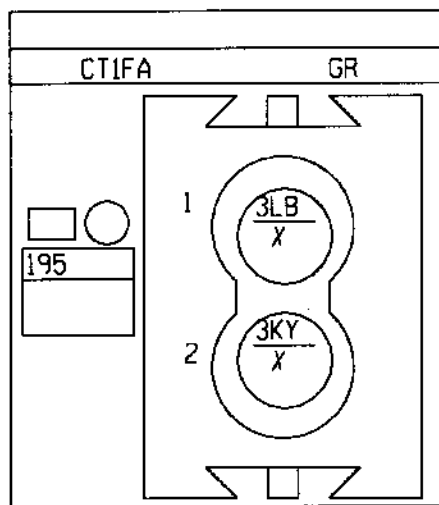
N°	mm²		...
1	.6	3FB	+ INJECTION > RELAIS PROTECTION
2	.6	3CU	COMMANDE- INJECTEUR 4

INJECTEUR 2
K9K710 K9K704 K9K702
S17-S20-S23-S26-S29



N°	mm²		...
1	.6	3LA	+ INJECTEUR 2
2	.6	3KX	COMMANDE INJECTEURS 2

INJECTEUR 3
K9K710 K9K704 K9K702
S17-S20-S23-S26-S29



N°	mm²		...
1	.6	3LB	+ INJECTEUR 3
2	.6	3KY	COMMANDE INJECTEURS 3



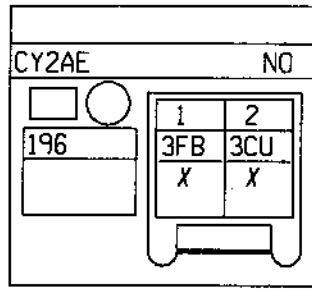
CABLAGE MOTEUR

X655

B65,C65

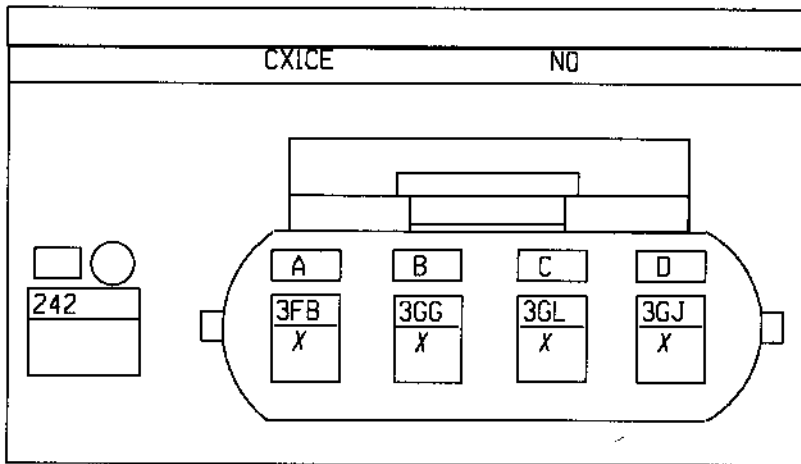
01

INJECTEUR 4
 K4J,K4M/BVA4
 S17-S20-S23-S26-S29



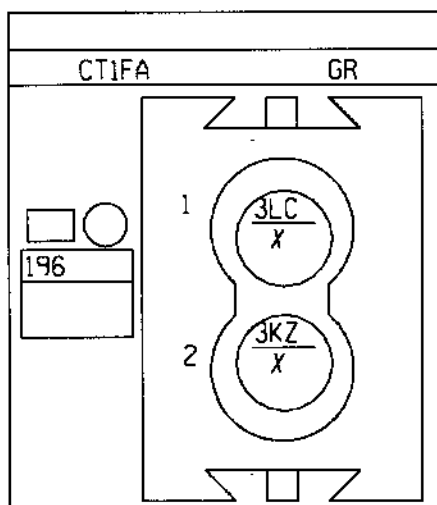
N°	mm²		...
1	.75	3FB	+ INJECTION > RELAIS PROTECTION
2	.75	3CU	COMMANDE- INJECTEUR 4

SONDE OXYGÈNE AVAL
 K4J,K4M/BVA4
 S17-S20-S23-S26-S33-S36



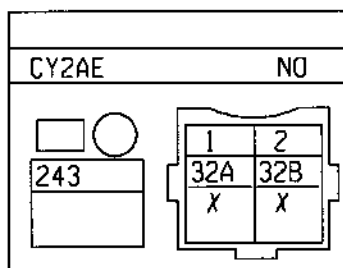
N°	mm²		...
A	1	3FB	+ INJECTION > RELAIS PROTECTION
B	1	3GG	COMMANDE- RECHAUFFAGE SONDE OXYGENE AVAL
C	.75	3GL	SIGNAL SONDE OXYGENE AVAL
D	.75	3GJ	MASSE SONDE OXYGENE AVAL

INJECTEUR 4
K9K710 K9K704 K9K702
S17-S20-S23-S26-S29



N°	mm²		...
1	.6	3LC	+ INJECTEUR 4
2	.6	3KZ	COMMANDE INJECTEURS 4

SONDE NIVEAU D'HUILE
K9K710 K9K704 K9K702
S17-S20-S25-S28-S29-S38

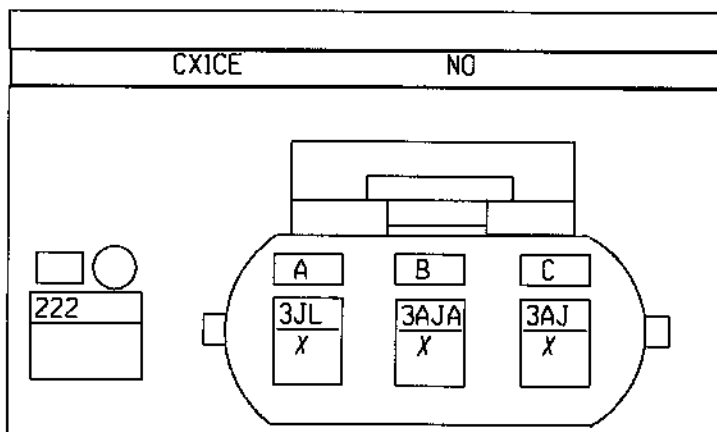


N°	mm²		...
1	.6	32A	SIGNAL 2 SONDE NIVEAU HUILE
2	.6	32B	SIGNAL 1 SONDE NIVEAU HUILE

POTENTIOMÈTRE PAPILLON

D7F726

S35

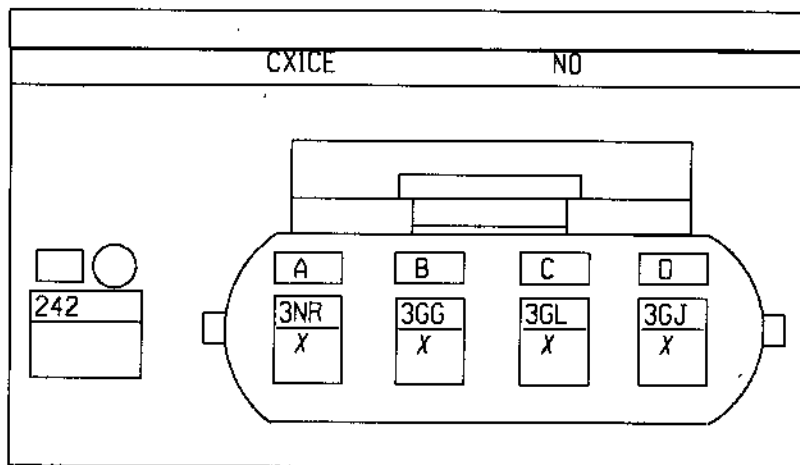


N°	mm ²		...
A	.75	3JL	- POTENTIOMETRE PAPILLON
B	.75	3AJA	SIGNAL+ POTENTIOMETRE POSITION PAPILLON
C	.75	3AJ	SIGNAL+ POTENTIOMETRE POSITION PAPILLON

SONDE OXYGÈNE AVAL

D7F726

S17-S20-S23-S26-S33-S36

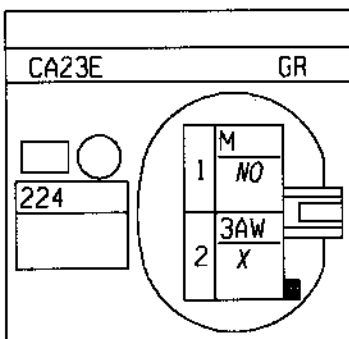


N°	mm ²		...
A	1	3NR	+ INJECTEURS
B	1	3GG	COMMANDE- RECHAUFFAGE SONDE OXYGENE AVAL
C	.75	3GL	SIGNAL SONDE OXYGENE AVAL
D	.75	3GJ	MASSE SONDE OXYGENE AVAL

PRESSOSTAT DIRECTION ASSISTÉE

F4R

S3H

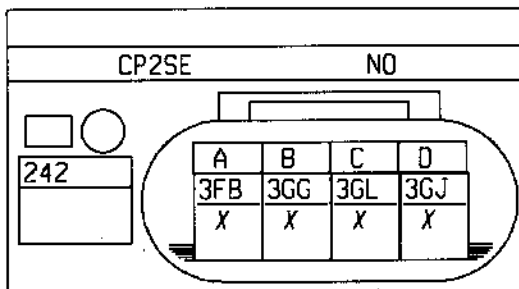


N°	mm²	Symbol	...
1	.6	M	MASSE
2	.6	3AW	SIGNAL+ PRESSOSTAT DIRECTION ASSISTEE > CALCULATEUR ELECTRONIQUE INJECTION

SONDE OXYGÈNE AVAL

F4R

S17-S20-S23-S26-S33-S36



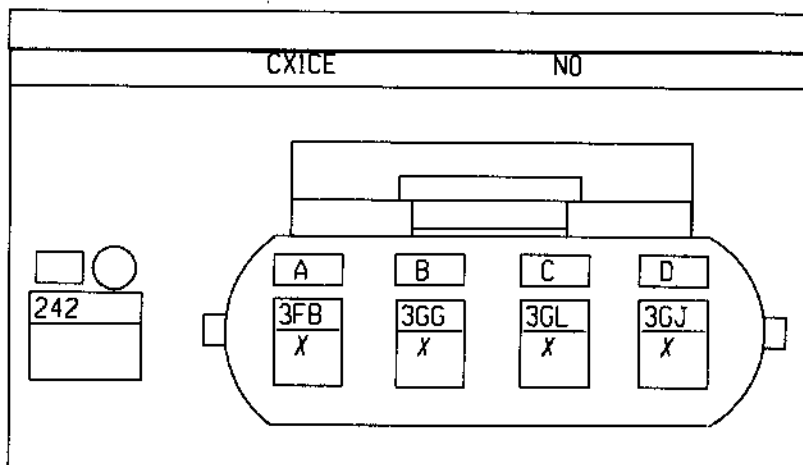
N°	mm²	Symbol	...
A	1	3FB	+ INJECTION > RELAIS PROTECTION
B	1	3GG	COMMANDE- RECHAUFFAGE SONDE OXYGENE AVAL
C	.6	3GL	SIGNAL SONDE OXYGENE AVAL
D	.6	3GJ	MASSE SONDE OXYGENE AVAL



SONDE OXYGÈNE AVAL

K4J,K4M/BVM5

S17-S20-S23-S26-S33-S36

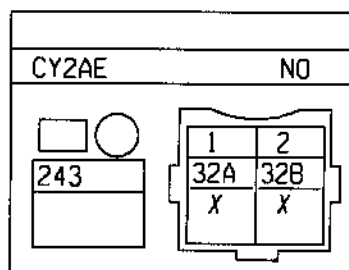


N°	mm ²		...
A	1	3FB	+ INJECTION > RELAIS PROTECTION
B	1	3GG	COMMANDE- RECHAUFFAGE SONDE OXYGENE AVAL
C	.6	3GL	SIGNAL SONDE OXYGENE AVAL
D	.6	3GJ	MASSE SONDE OXYGENE AVAL

SONDE NIVEAU D'HUILE

K4J,K4M/BVM5

S17-S20-S25-S28-S29-S38

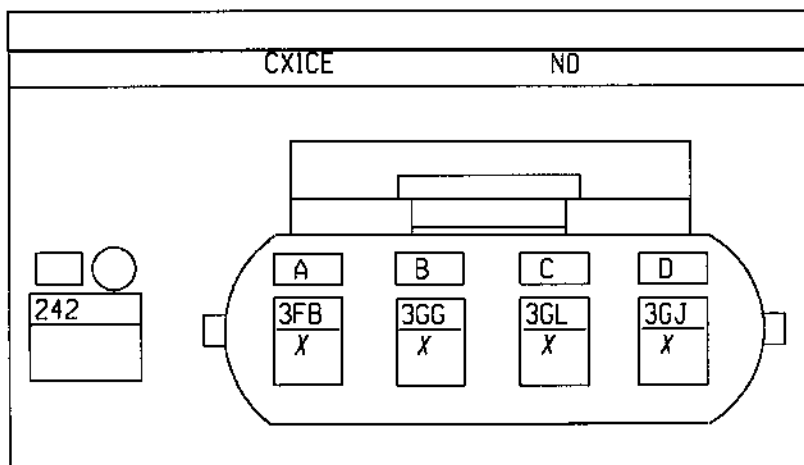


N°	mm ²		...
1	.6	32A	SIGNAL 2 SONDE NIVEAU HUILE
2	.6	32B	SIGNAL 1 SONDE NIVEAU HUILE

SONDE OXYGÈNE AVAL

D7F764

S17-S20-S23-S26-S33-S36

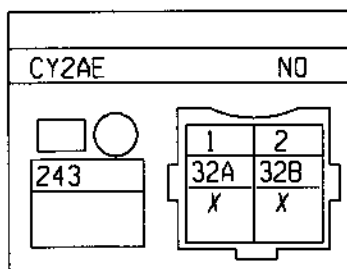


N°	mm ²		...
A	1	3FB	+ INJECTION > RELAIS PROTECTION
B	1	3GG	COMMANDE- RECHAUFFAGE SONDE OXYGENE AVAL
C	.6	3GL	SIGNAL SONDE OXYGENE AVAL
D	.6	3GJ	MASSE SONDE OXYGENE AVAL

SONDE NIVEAU D'HUILE

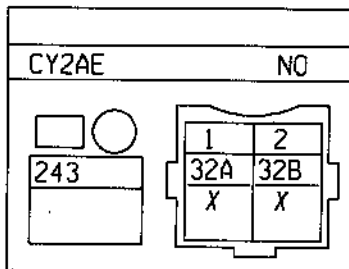
D7F764

S17-S20-S25-S28-S29-S38



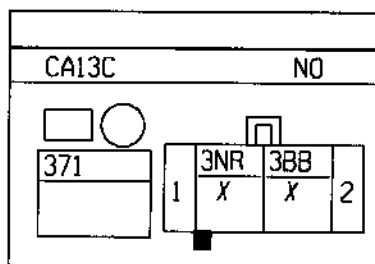
N°	mm ²		...
1	.6	32A	SIGNAL 2 SONDE NIVEAU HUILE
2	.6	32B	SIGNAL 1 SONDE NIVEAU HUILE

SONDE NIVEAU D'HUILE
D4F
S17-S20-S25-S28-S29-S38



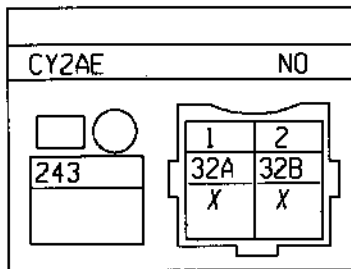
N°	mm²	Symbol
1	.6	32A	SIGNAL 2	SONDE NIVEAU HUILE
2	.6	32B	SIGNAL 1	SONDE NIVEAU HUILE

ABSORBEUR VAPEURS ESSENCE
D4F
S17-S20-S23-S26-S32-S35-S38



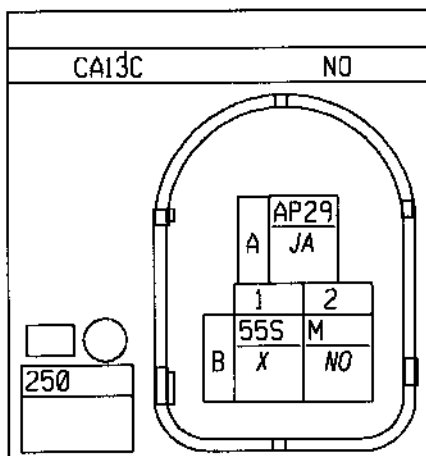
N°	mm²	Symbol
1	1	3NR	+ INJECTEURS	
2	1	3BB	COMMANDE ELECTROVANNE PURGE	CANISTER

SONDE NIVEAU D'HUILE
DAF
S17-S20-S23-S28-S29-S38



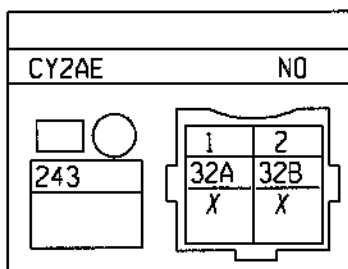
N°	mm²		...
1	.6	32A	SIGNAL 2 SONDE NIVEAU HUILE
2	.6	32B	SIGNAL 1 SONDE NIVEAU HUILE

CAPTEUR DE VITESSE VÉHICULE
DAF
S39-S42



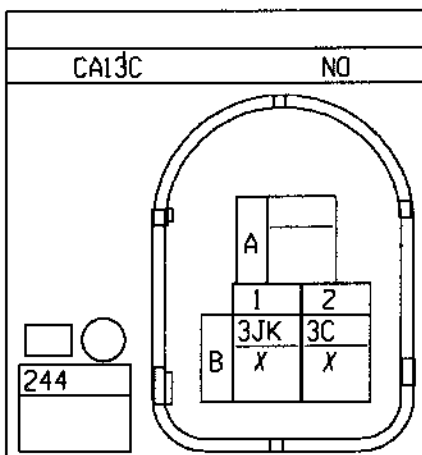
N°	mm²		...
A	.6	AP29	+ APRES CONTACT PROTEGE FUSIBLE FONCTION MOTEUR SECURITE
B1	.35	55S	SIGNAL VITESSE MOTEUR
B2	.6	M	MASSE

SONDE NIVEAU D'HUILE
F4R
S17-S20-S25-S28-S29-S38



N°	mm²		...
1	.6	32A	SIGNAL 2 SONDE NIVEAU HUILE
2	.6	32B	SIGNAL 1 SONDE NIVEAU HUILE

CAPTEUR TEMPÉRATURE EAU INJECTION
F4R
S17-S20-S23-S25-S27-S32-S35-S38-S41



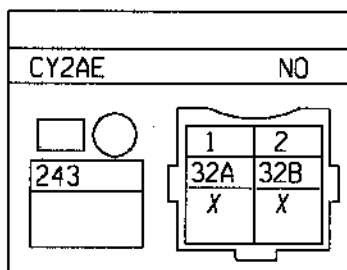
N°	mm²		...
B1	.6	3JK	- TEMPÉRATURE EAU
B2	.6	3C	SIGNAL+ CAPTEUR TEMPÉRATURE EAU



SONDE NIVEAU D'HUILE

D7F726

S17-S20-S25-S28-S29-S38

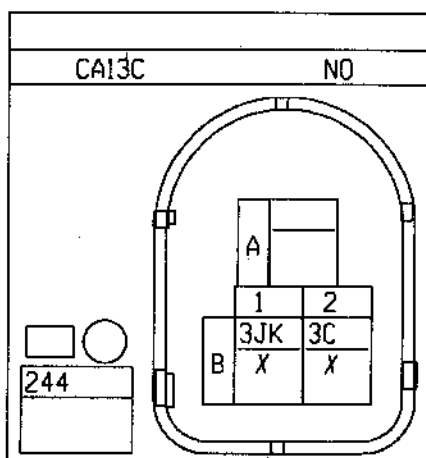


N°	mm ²		...	→	...
1	.35	32A			SIGNAL 2 SONDE NIVEAU HUILE
2	.35	32B			SIGNAL 1 SONDE NIVEAU HUILE

CAPTEUR TEMPERATURE EAU INJECTION

D7F726

S17-S20-S23-S25-S27-S32-S35-S38-S41

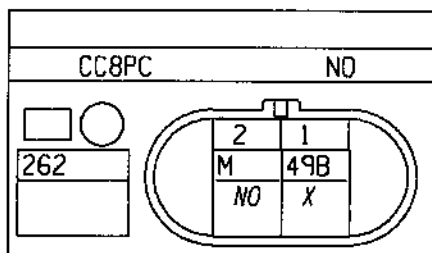


N°	mm ²		...	→	...
B1	.35	3JK			- TEMPERATURE EAU
B2	.35	3C			SIGNAL+ CAPTEUR TEMPERATURE EAU

GROUPE MOTOVENTILATEUR REFROIDISSEMENT ET CONDITIONNEMENT D'AIR

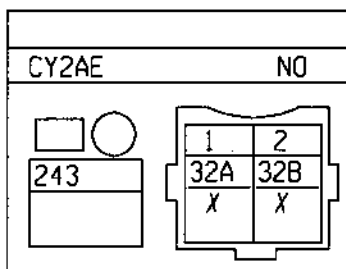
D7F726

S17-S20-S23-S26-S29-S32-S35-S41



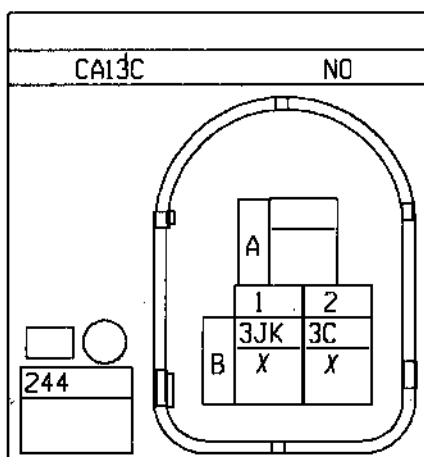
N°	mm ²		...	→	...
1	3	49B			COMMANDE+ GROUPE MOTO VENTILATEUR
2	3	M			MASSE

SONDE NIVEAU D'HUILE
K4J,K4M/BVA4
S17-S20-S25-S28-S29-S38



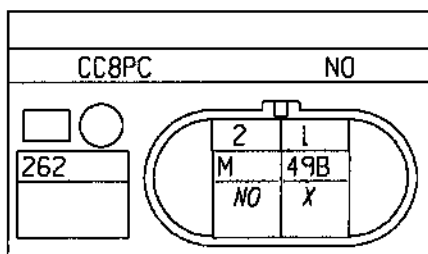
N°	mm ²		...
1	.6	32A	SIGNAL 2 SONDE NIVEAU HUILE
2	.6	32B	SIGNAL 1 SONDE NIVEAU HUILE

CAPTEUR TEMPERATURE EAU INJECTION
K4J,K4M/BVA4
S17-S20-S23-S25-S27-S32-S35-S38-S41



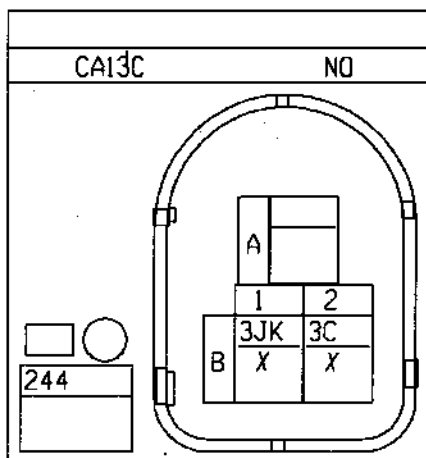
N°	mm ²		...
B1	.75	3JK	- TEMPERATURE EAU
B2	.75	3C	SIGNAL+ CAPTEUR TEMPERATURE EAU

GRUPE MOTOVENTILATEUR REFROIDISSEMENT ET CONDITIONNEMENT D'AIR
K4J,K4M/BVA4
S17-S20-S23-S26-S29-S32-S35-S41



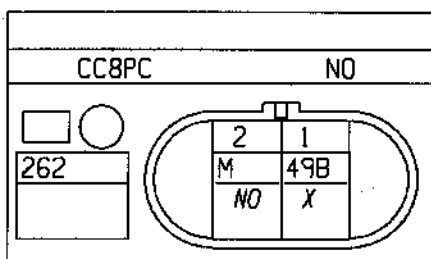
N°	mm ²		...
1	3	49B	COMMANDE+ GROUPE MOTO VENTILATEUR
2	3	M	MASSE

CAPTEUR TEMPERATURE EAU INJECTION
K4J,K4M/BVM5
S17-S20-S23-S25-S27-S32-S35-S38-S41



N°	mm²	Symbol	Description
B1	.6	3JK	- TEMPERATURE EAU
B2	.6	3C	SIGNAL+ CAPTEUR TEMPERATURE EAU

GROUPE MOTOVENTILATEUR REFRROIDISSEMENT ET CONDITIONNEMENT D'AIR
K4J,K4M/BVM5
S17-S20-S23-S26-S29-S32-S35-S41

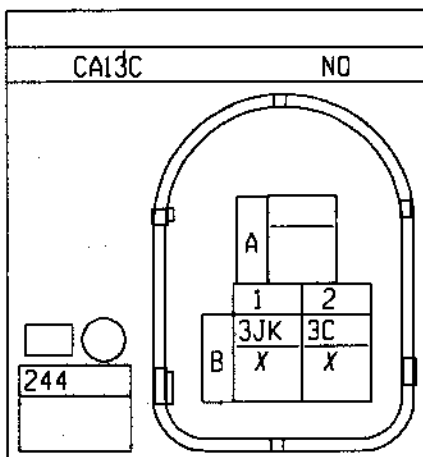


N°	mm²	Symbol	Description
1	3	49B	COMMANDE+ GROUPE MOTO VENTILATBUR
2	3	M	MASSE

CAPTEUR TEMPERATURE EAU INJECTION

D7F764

S17-S20-S23-S25-S27-S32-S35-S38-S41

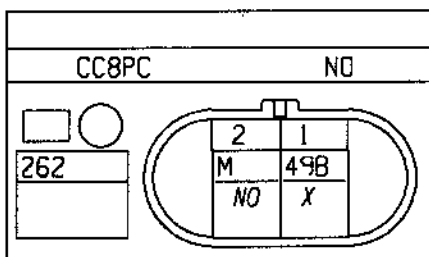


N°	mm²		...	→	...
B1	.6	3JK	-	TEMPERATURE EAU	
B2	.6	3C	SIGNAL+	CAPTEUR TEMPERATURE EAU	

GRUPE MOTOVENTILATEUR REFROIDISSEMENT ET CONDITIONNEMENT D'AIR

D7F764

S17-S20-S23-S26-S29-S32-S35-S41



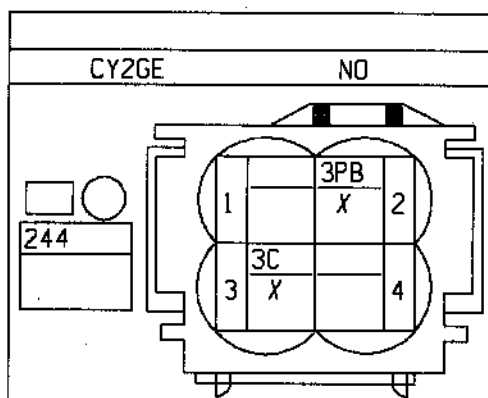
N°	mm²		...	→	...
1	3	49B	COMMANDE+	GRUPE MOTO VENTILATEUR	
2	3	M	MASSE		



CAPTEUR TEMPERATURE EAU INJECTION

F9Q

S17-S20-S23-S25-S27-S32-S35-S38-S41

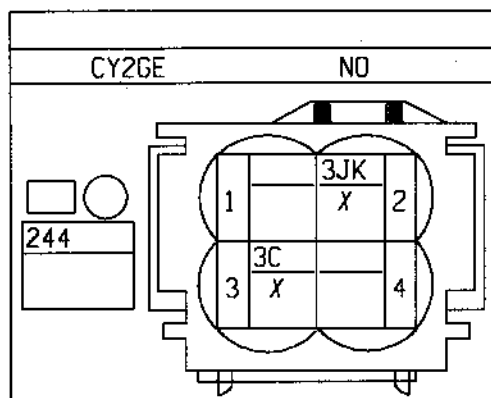


N°	mm²	Symbol	Description
2	.6	3PB	- CAPTEUR TEMPERATURE EAU>AIR
3	.6	3C	SIGNAL+ CAPTEUR TEMPERATURE EAU

CAPTEUR TEMPERATURE EAU INJECTION

K9K710 K9K704 K9K702

S17-S20-S23-S25-S27-S32-S35-S38-S41

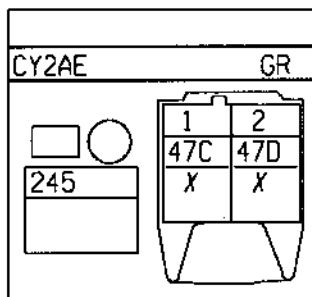


N°	mm ²		...
2	.6	3JK	- TEMPERATURE EAU
3	.6	3C	SIGNAL+ CAPTEUR TEMPERATURE EAU

SONDE TEMPERATURE EXTERIEURE

K9K710 K9K704 K9K702

S30



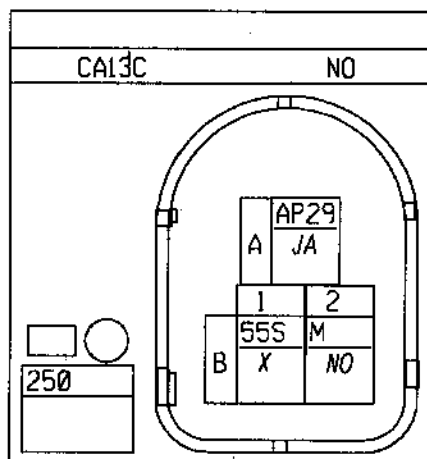
N°	mm ²		...
1	.6	47C	SIGNAL+ SONDE TEMPERATURE EXTERIEURE
2	.6	47D	SIGNAL 0 VOLT SONDE TEMPERATURE EXTERIEURE



CAPTEUR DE VITESSE VÉHICULE

F4R

S39-S42

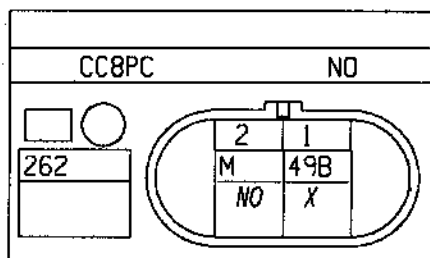


N°	mm²		...
A	.6	AP29	+ APRES CONTACT PROTEGE FUSIBLE FONCTION MOTEUR SECURITE
B1	.6	55S	SIGNAL VITESSE MOTEUR
B2	.6	M	MASSE

GRUPE MOTOVENTILATEUR REFROIDISSEMENT ET CONDITIONNEMENT D'AIR

F4R

S17-S20-S23-S26-S29-S32-S35-S41

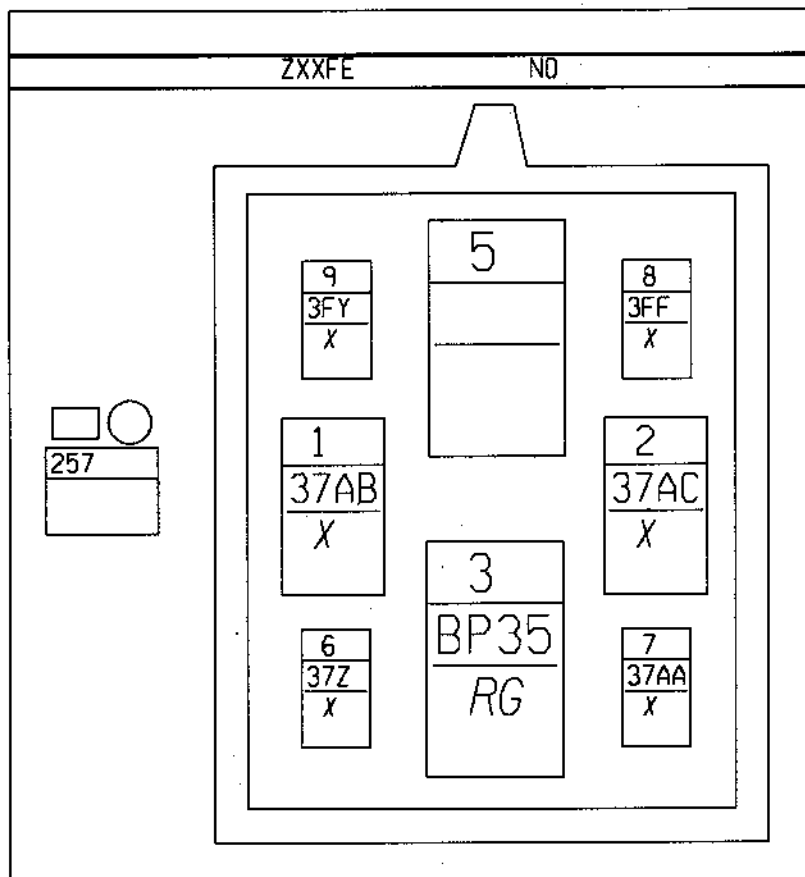


N°	mm²		...
1	3	49B	COMMANDE+ GROUPE MOTO VENTILATEUR
2	5	M	MASSE

BOÎTIER DE PRÉCHAUFFAGE

F9Q

S31-S43

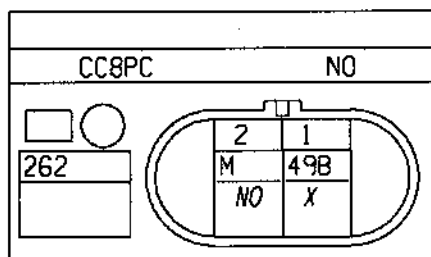


N°	mm²	Symbol	Description
1	3	37AB	COMMANDE BOUGIE PRECHAUFFAGE 3
2	3	37AC	COMMANDE BOUGIE PRECHAUFFAGE 4
3	7	BP35	+ BATTERIE PROTEGE FUSIBLE BOITIER PRECHAUFFAGE
6	3	37Z	COMMANDE BOUGIE PRECHAUFFAGE 1
7	3	37AA	COMMANDE BOUGIE PRECHAUFFAGE 2
8	.6	3FF	COMMANDE- RELAIS PRECHAUFFAGE
9	.6	3FY	SIGNAL DIAGNOSTIC RELAIS PRECHAUFFAGE

GRUPE MOTOVENTILATEUR REFROIDISSEMENT ET CONDITIONNEMENT D'AIR

F9Q

S17-S20-S23-S26-S29-S32-S35-S41



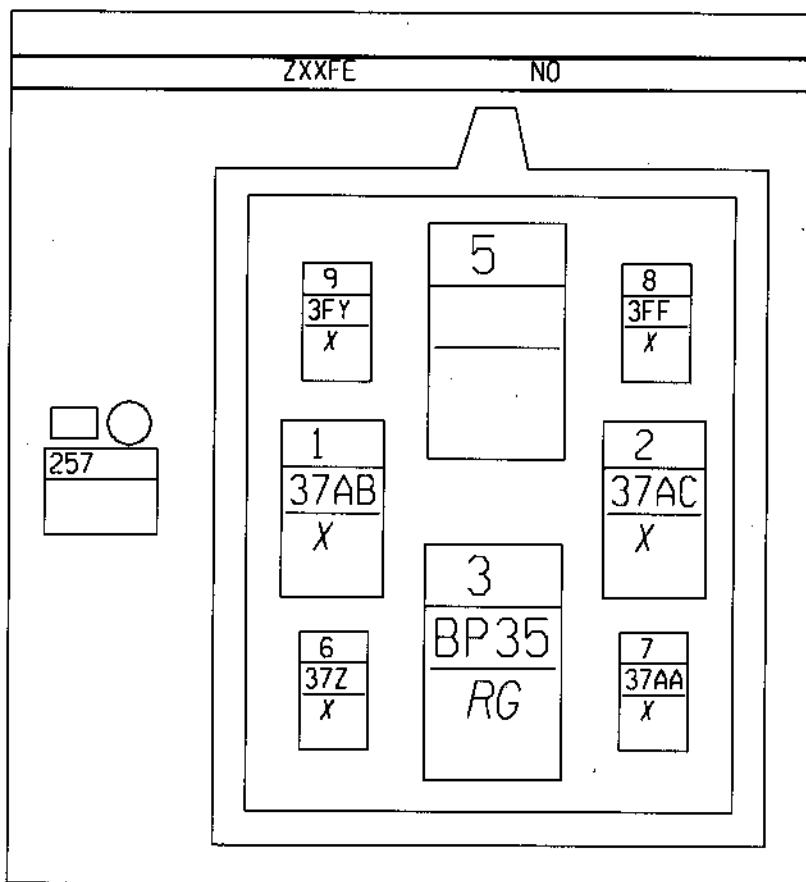
N°	mm²	Symbol	Description
1	3	49B	COMMANDE+ GROUPE MOTO VENTILATEUR
2	3	M	MASSE



BOÎTIER DE PRÉCHAUFFAGE

K9K710 K9K704 K9K702

S31-S43



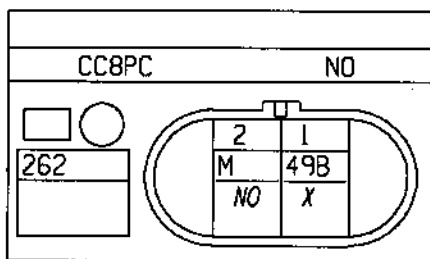
N°	mm²	Symbol	...
----	-----	--------	-----

- 1 3 37AB COMMANDE BOUGIE PRECHAUFFAGE 3
- 2 3 37AC COMMANDE BOUGIE PRECHAUFFAGE 4
- 3 7 BP35 + BATTERIE PROTEGE FUSIBLE BOITIER PRECHAUFFAGE
- 6 3 37Z COMMANDE BOUGIE PRECHAUFFAGE 1
- 7 3 37AA COMMANDE BOUGIE PRECHAUFFAGE 2
- 8 .6 3FF COMMANDE-RELAIS PRECHAUFFAGE
- 9 .6 3FY SIGNAL DIAGNOSTIC RELAIS PRECHAUFFAGE

GRUPE MOTOVENTILATEUR REFROIDISSEMENT ET CONDITIONNEMENT D'AIR

K9K704 K9K702

S17-S20-S23-S26-S29-S32-S35-S41



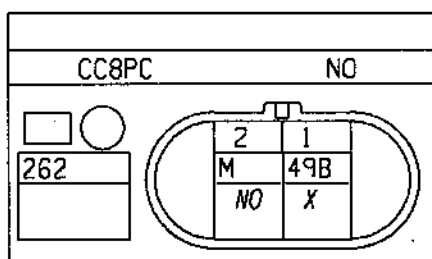
N°	mm²	Symbol	...
----	-----	--------	-----

- 1 3 49B COMMANDE+ GRUPE MOTO VENTILATEUR
- 2 3 M MASSE

GRUPE MOTOVENTILATEUR REFRROIDISSEMENT ET CONDITIONNEMENT D'AIR

D4F

S17-S20-S23-S26-S29-S32-S35-S41

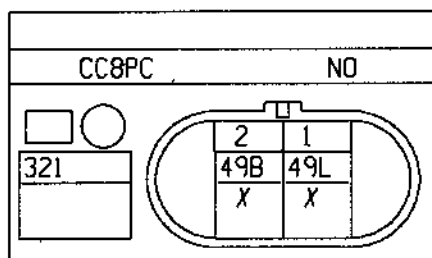


N°	mm²	Symbol	Description
1	3	49B	COMMANDE+ GROUPE MOTO VENTILATEUR
2	3	M	MASSE

RÉSISTANCE GROUPE MOTOVENTILATEUR CONDITIONNEMENT D'AIR

D4F

S17-S20-S23-S26-S32-S35-S41

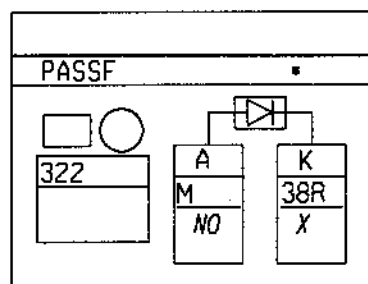


N°	mm²	Symbol	Description
1	3	49L	COMMANDE+ RESISTANCE PETITE VITESSE GROUPE MOTO VENTILATEUR
2	3	49B	COMMANDE+ GROUPE MOTO VENTILATEUR

DIODE CONDITIONNEMENT D'AIR ET DIRECTION ASSISTEE

D4F

S17-S19-S20-S21-S24-S27-S29-S34-S37-S43



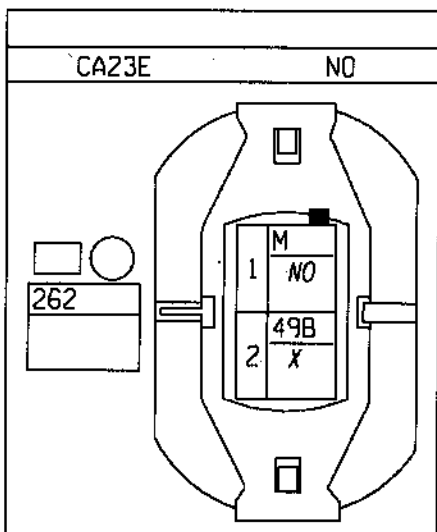
N°	mm²	Symbol	Description
A	.6	M	MASSE
K	.6	38R	COMMANDE+ EMBRAYAGE CONDITIONNEMENT D'AIR



GROUP MOTOVENTILATEUR REFROIDISSEMENT ET CONDITIONNEMENT D'AIR

K9K710

S17-S20-S23-S26-S29-S32-S35-S41

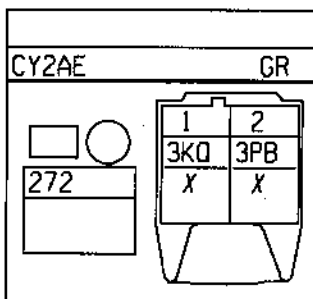


N°	mm ²		...	→	...
1	2	M			MASSE
2	1.4	49B			COMMANDE+ GROUPE MOTO VENTILATEUR

CAPTEUR TEMPERATURE AIR INJECTION

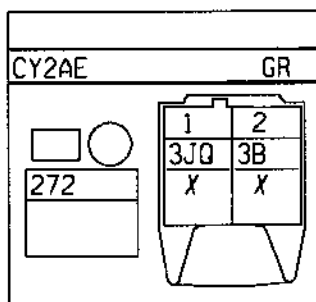
K9K710 K9K704 K9K702

S17-S20-S23-S26-S29-S30-S32-S33-S35-S36-S38



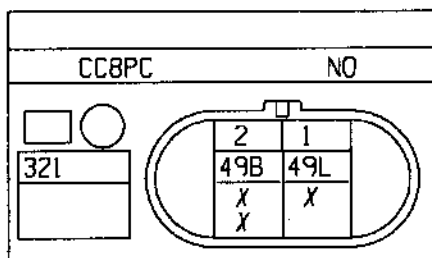
N°	mm ²		...	→	...
1	.6	3KQ			SIGNAL TEMPERATURE AIR
2	.6	3PB			- CAPTEUR TEMPERATURE EAU>AIR

CAPTEUR TEMPERATURE AIR INJECTION
K4J,K4M/BVM5
S17-S20-S23-S26-S29-S30-S32-S33-S35-S36-S38



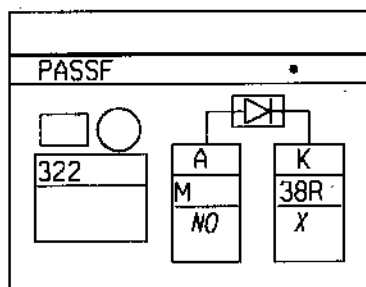
N°	mm ²		
1	.6	3JQ	- TEMPERATURE AIR
2	.6	3B	SIGNAL+ SONDE TEMPERATURE AIR

RÉSISTANCE GROUPE MOTOVENTILATEUR CONDITIONNEMENT D'AIR
K4J,K4M/BVM5
S17-S20-S23-S26-S32-S35-S41



N°	mm ²		
1	3	49L	COMMANDE+ RESISTANCE PETITE VITESSE GROUPE MOTO VENTILATEUR
2	3	49B	COMMANDE+ GROUPE MOTO VENTILATEUR
2	3	49B	COMMANDE+ GROUPE MOTO VENTILATEUR

DIODE CONDITIONNEMENT D'AIR ET DIRECTION ASSISTEE
K4J,K4M/BVM5
S17-S19-S20-S21-S24-S27-S29-S34-S37-S43



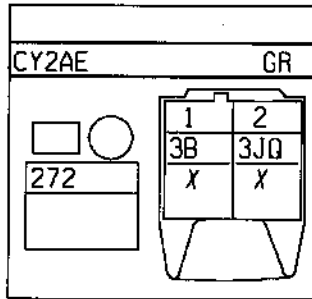
N°	mm ²		
A	.6	M	MASSE
K	.6	38R	COMMANDE+ EMBRAYAGE CONDITIONNEMENT D'AIR



CAPTEUR TEMPÉRATURE AIR INJECTION

D7F764

S17-S20-S23-S26-S29-S30-S32-S33-S35-S36-S38

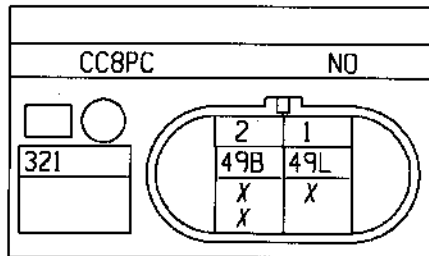


N°	mm ²		...	→	...
1	.6	3B			SIGNAL+ SONDE TEMPERATURE AIR
2	.6	3JQ			- TEMPERATURE AIR

RÉSISTANCE GROUPE MOTOVENTILATEUR CONDITIONNEMENT D'AIR

D7F764

S17-S20-S23-S26-S32-S35-S41

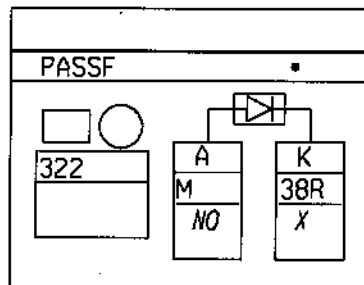


N°	mm ²		...	→	...
1	3	49L			COMMANDE+ RESISTANCE PETITE VITESSE GROUPE MOTO VENTILATEUR
2	3	49B			COMMANDE+ GROUPE MOTO VENTILATEUR
2	3	49B			COMMANDE+ GROUPE MOTO VENTILATEUR

DIODE CONDITIONNEMENT D'AIR ET DIRBCTION ASSISTEE

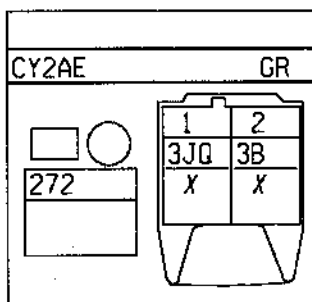
D7F764

S17-S19-S20-S21-S24-S27-S29-S34-S37-S43



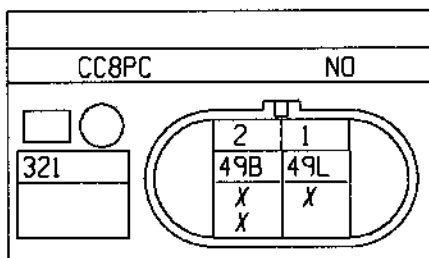
N°	mm ²		...	→	...
A	.6	M			MASSE
K	.6	38R			COMMANDE+ EMBRAYAGE CONDITIONNEMENT D'AIR

CAPTEUR TEMPERATURE AIR INJECTION
F4R
S17-S20-S23-S26-S29-S30-S32-S33-S35-S36-S38



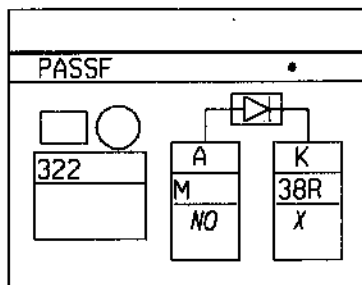
N°	mm²		...
1	.6	3JQ	- TEMPERATURE AIR
2	.6	3B	SIGNAL+ SONDE TEMPERATURE AIR

RÉSISTANCE GROUPE MOTOVENTILATEUR CONDITIONNEMENT D'AIR
F4R
S17-S20-S23-S26-S32-S35-S41



N°	mm²		...
1	3	49L	COMMANDE+ RESISTANCE PETITE VITESSE GROUPE MOTO VENTILATEUR
2	3	49B	COMMANDE+ GROUPE MOTO VENTILATEUR
2	3	49B	COMMANDE+ GROUPE MOTO VENTILATEUR

DIODE CONDITIONNEMENT D'AIR ET DIRECTION ASSISTEE
F4R
S17-S19-S20-S21-S24-S27-S29-S34-S37-S43



N°	mm²		...
A	1	M	MASSE
K	1	38R	COMMANDE+ EMBRAYAGE CONDITIONNEMENT D'AIR



CABLAGE MOTEUR

D7F726

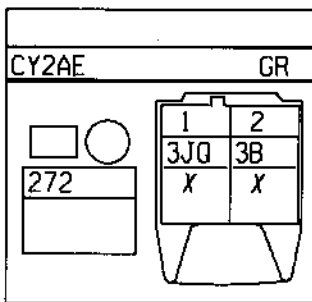
X655

01

CAPTEUR TEMPÉRATURE AIR INJECTION

D7F726

S17-S20-S23-S26-S29-S30-S32-S33-S35-S36-S38

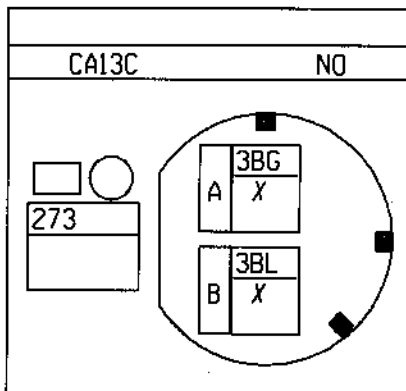


N°	mm ²		...
1	.75	3JQ	TEMPERATURE AIR
2	.35	3B	SIGNAL+ SONDE TEMPERATURE AIR

CAPTEUR VITESSE MOTEUR

D7F726

S41

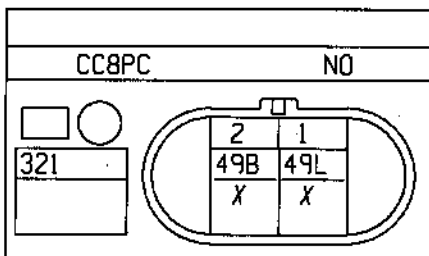


N°	mm ²		...
A	.75	3BG	SIGNAL VITESSE MOTEUR > CAPTEUR POINT MORT HAUT
B	.75	3BL	SIGNAL- VITESSE MOTEUR > CAPTEUR POINT MORT HAUT

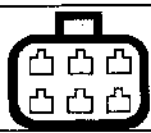
RÉSISTANCE GROUPE MOTOVENTILATEUR CONDITIONNEMENT D'AIR

D7F726

S17-S20-S23-S26-S32-S33-S41



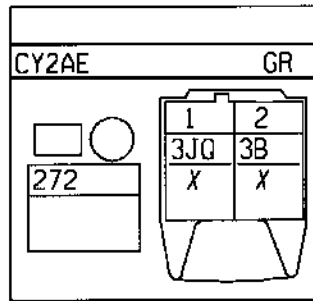
N°	mm ²		...
1	3	49L	COMMANDE+ RESISTANCE PETITE VITESSE GROUPE MOTO VENTILATEUR
2	3	49B	COMMANDE+ GROUPE MOTO VENTILATEUR



CAPTEUR TEMPERATURE AIR INJECTION

K4J,K4M/BVA4

S17-S20-S23-S26-S29-S30-S32-S33-S35-S36-S38

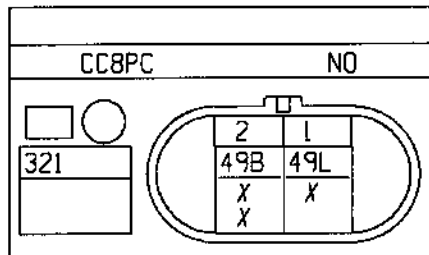


N°	mm²		...
1	.5	3JQ	- TEMPERATURE AIR
2	.5	3B	SIGNAL+ SONDE TEMPERATURE AIR

RÉSISTANCE GROUPE MOTOVENTILATEUR CONDITIONNEMENT D'AIR

K4J,K4M/BVA4

S17-S20-S23-S26-S32-S35-S41

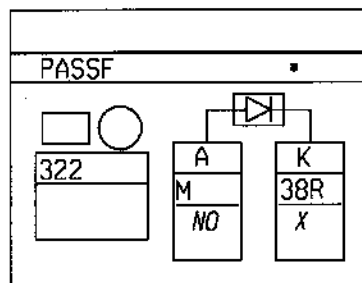


N°	mm²		...
1	3	49L	COMMANDE+ RESISTANCE PETITE VITESSE GROUPE MOTO VENTILATEUR
2	3	49B	COMMANDE+ GROUPE MOTO VENTILATEUR
2	3	49B	COMMANDE+ GROUPE MOTO VENTILATEUR

DIODE CONDITIONNEMENT D'AIR ET DIRECTION ASSISTEE

K4J,K4M/BVA4

S17-S19-S20-S21-S24-S27-S29-S34-S37-S43



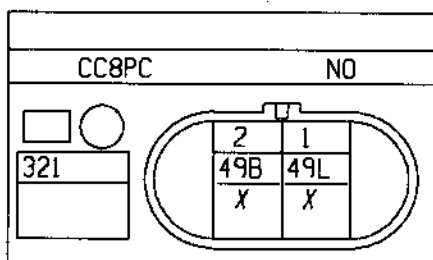
N°	mm²		...
A	.5	M	MASSE
K	.5	38R	COMMANDE+ EMBRAYAGE CONDITIONNEMENT D'AIR



RÉSISTANCE GROUPE MOTOVENTILATEUR CONDITIONNEMENT D'AIR

F9Q

S17-S20-S23-S26-S32-S35-S41

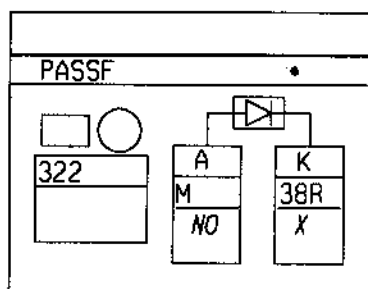


N°	mm ²		...
1	3	49L	COMMANDE+ RESISTANCE PETITE VITESSE GROUPE MOTO VENTILATEUR
2	3	49B	COMMANDE+ GROUPE MOTO VENTILATEUR

DIODE CONDITIONNEMENT D'AIR ET DIRECTION ASSISTEE

F9Q

S17-S19-S20-S21-S24-S27-S29-S34-S37-S43

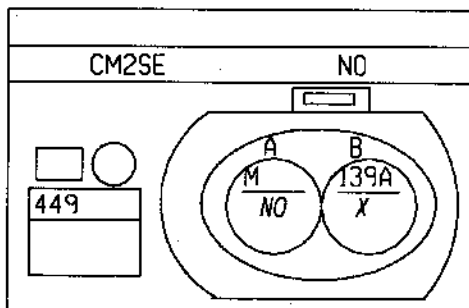


N°	mm ²		...
A	.6	M	MASSE
K	.6	38R	COMMANDE+ EMBRAYAGE CONDITIONNEMENT D'AIR

RÉSISTANCE RÉCHAUFFEUR GAZOLE

F9Q

S43

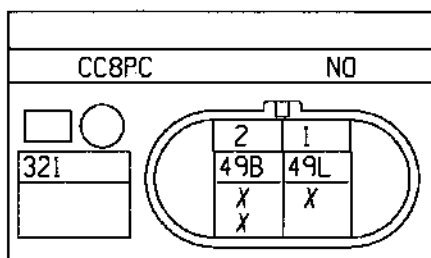


N°	mm ²		...
A	1.4	M	MASSE
B	1.4	139A	COMMANDE+ RECHAUFFEUR FILTRE GAZOLE

RÉSISTANCE GROUPE MOTOVENTILATEUR CONDITIONNEMENT D'AIR

K9K704 K9K702

S17-S20-S23-S26-S32-S35-S41

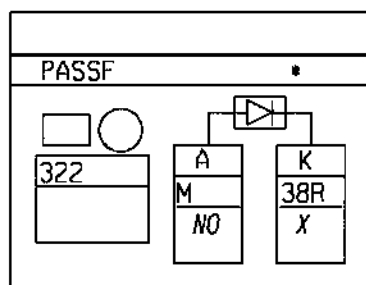


N°	mm²		...
1	3	49L	COMMANDE+ RESISTANCE PETITE VITESSE GROUPE MOTO VENTILATEUR
2	3	49B	COMMANDE+ GROUPE MOTO VENTILATEUR
2	3	49B	COMMANDE+ GROUPE MOTO VENTILATEUR

DIODE CONDITIONNEMENT D'AIR ET DIRECTION ASSISTEE

K9K704 K9K702

S17-S19-S20-S21-S24-S27-S29-S34-S37-S43



N°	mm²		...
A	1	M	MASSE
K	1	38R	COMMANDE+ EMBRAYAGE CONDITIONNEMENT D'AIR



CABLAGE MOTEUR

D7F726

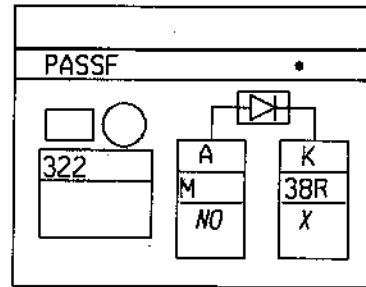
X655

01

DIODE CONDITIONNEMENT D'AIR ET DIRECTION ASSISTEE

D7F726

S17-S19-S20-S21-S24-S27-S29-S34-S37-S43

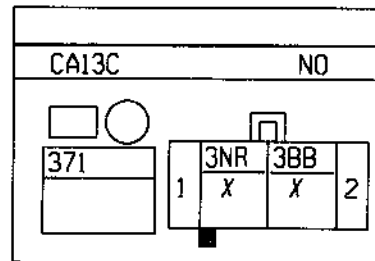


N°	mm²		...	→	...
A	.75	M	MASSE		
K	.75	38R	COMMANDE+ EMBRAYAGE CONDITIONNEMENT D'AIR		

ABSORBEUR VAPEURS ESSENCE

D7F726

S17-S20-S23-S26-S32-S35-S38

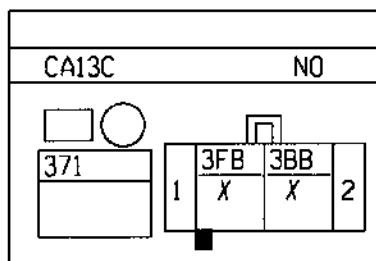


N°	mm²		...	→	...
1	1	3NR	+ INJECTEURS		
2	.75	3BB	COMMANDE ELECTROVANNE PURGE CANISTER		

ABSORBEUR VAPEURS ESSENCE

K4J,K4M/BVM5

S17-S20-S23-S26-S32-S35-S38

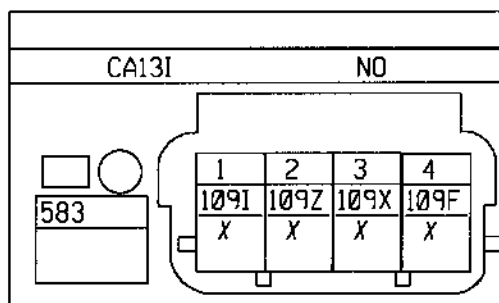


N°	mm²		...
1	.6	3FB	+ INJECTION > RELAIS PROTECTION
2	.6	3BB	COMMANDE ELECTROVANNE PURGE CANISTER

CAPTEUR ANGLE VOLANT

K4J,K4M/BVM5

S1

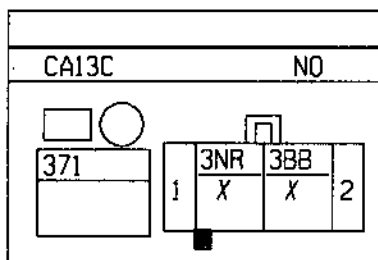


N°	mm²		...
1	.6	109I	-CAPTEUR ANGULAIRE VOLANT
2	.6	109Z	SIGNAL 1 CAPTEUR ANGULAIRE VOLANT
3	.6	109X	SIGNAL 2 CAPTEUR ANGULAIRE VOLANT
4	.6	109F	+CAPTEUR ANGULAIRE VOLANT

ABSORBEUR VAPEURS ESSENCE

D4F

S17-S20-S23-S26-S32-S35-S38

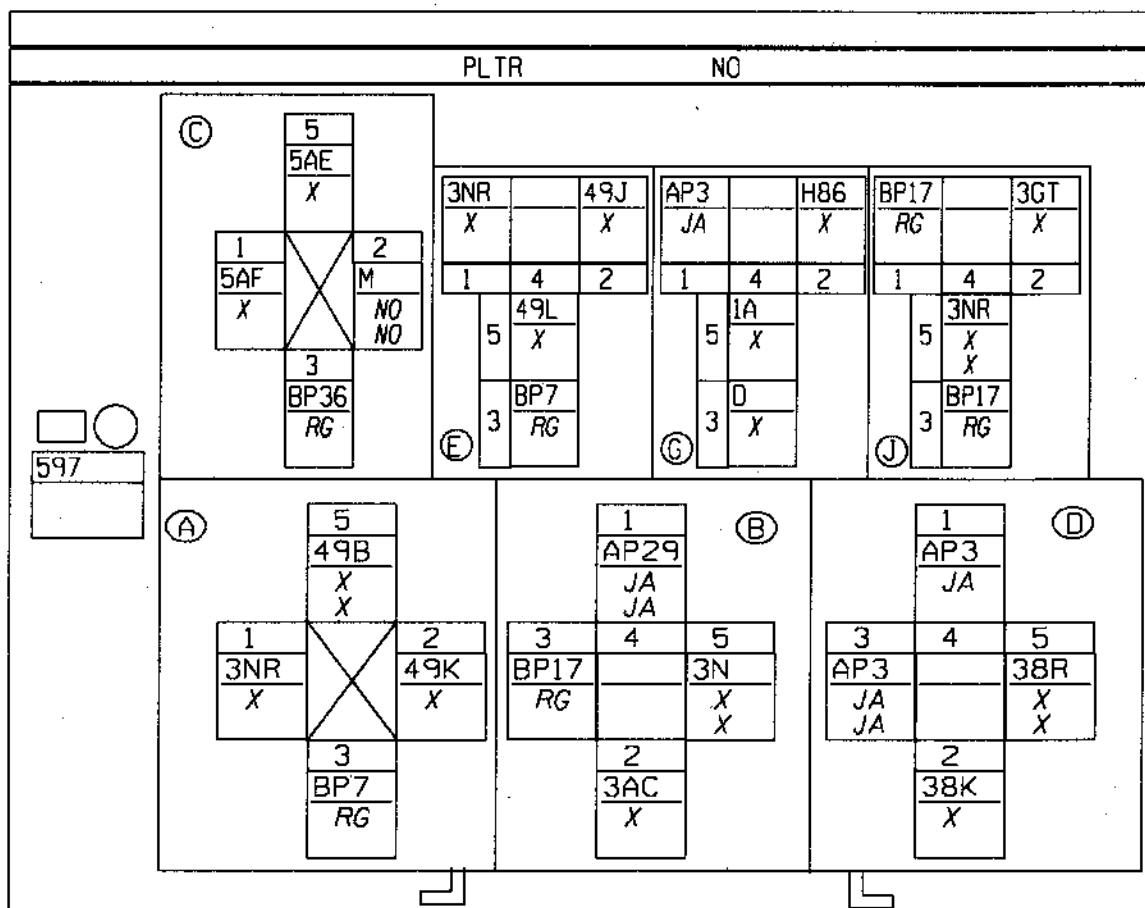


N°	mm²		...
1	1	3NR	+ INJECTEURS
2	1	3BB	COMMANDE ELECTROVANNE PURGE CANISTER

BOÎTIER FUSIBLES MOTEUR ET RELAIS

D4F

S5

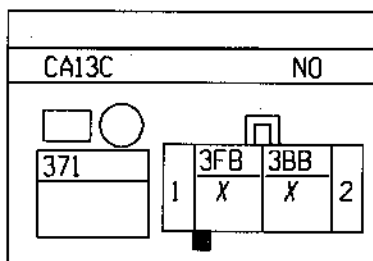




ABSORBEUR VAPEURS ESSENCE

D7F764

S17-S20-S23-S26-S32-S35-S38

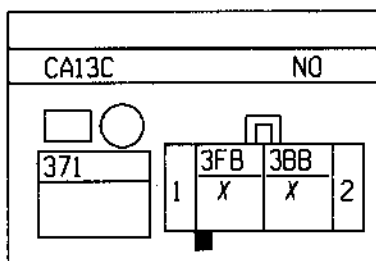


N°	mm²		...
1	.6	3FB	+ INJECTION > RELAIS PROTECTION
2	.6	3BB	COMMANDE ELECTROVANNE PURGE CANISTER

ABSORBEUR VAPEURS ESSENCE

F4R

S17-S20-S23-S26-S32-S35-S38



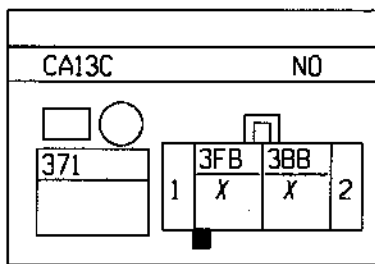
N°	mm²		...
1	.6	3FB	+ INJECTION > RELAIS PROTECTION
2	.6	3BB	COMMANDE ELECTROVANNE PURGE CANISTER



ABSORBEUR VAPEURS ESSENCE

K4J,K4M/BVA4

S17-S20-S23-S26-S32-S35-S38

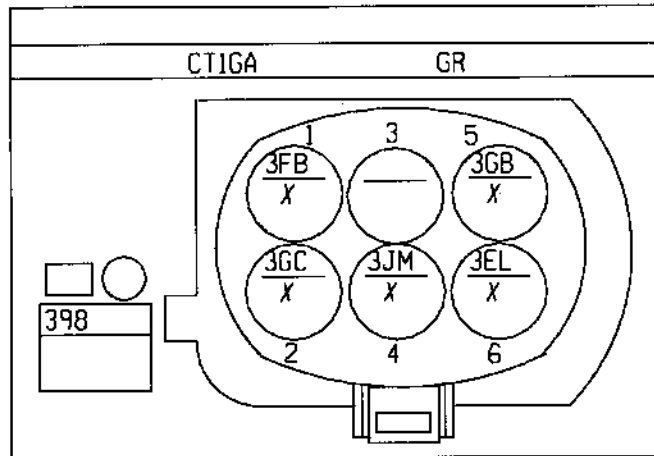


N°	mm²		...
1	.75	3FB	+ INJECTION > RELAIS PROTECTION
2	.75	3BB	COMMANDE ELECTROVANNE PURGE CANISTER

ELECTROVANNE RECYCLAGE DES GAZ

K9K710 K9K704 K9K702

S30-841

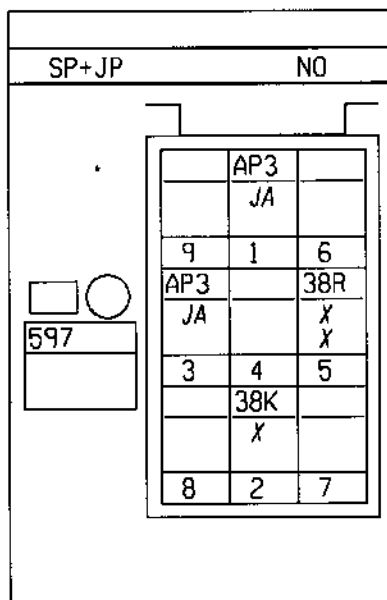


N°	mm²	Symbol	Description
1	1	3FB	+ INJECTION > RELAIS PROTECTION
2	.6	3GC	+CAPTEUR RECYCLAGE DES GAZ
4	.6	3JM	- ELECTROVANNE RECYCLAGE DES GAZ
5	1	3GB	COMMANDE- ELECTROVANNE RECYCLAGE DES GAZ
6	.6	3EL	SIGNAL+ POTENTIOMETRE RECYCLAGE DES GAZ

BOÎTIER FUSIBLES MOTEUR ET RELAIS

K9K704 K9K702

S5

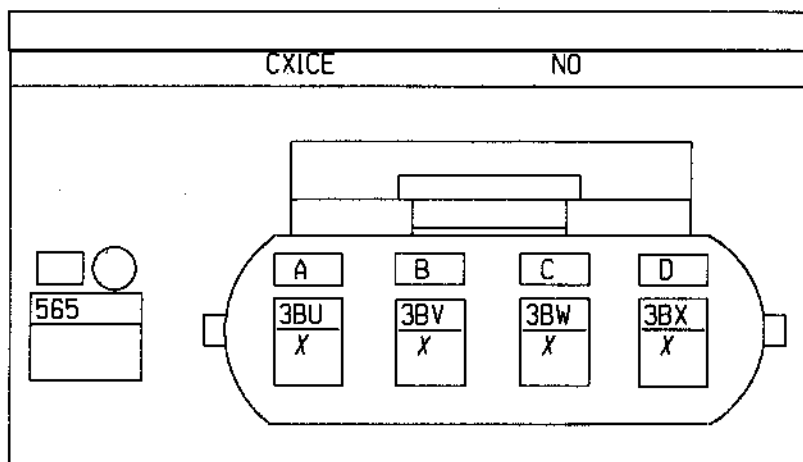



N°	mm²	Symbol	Description
1	.6	AP3	+ APRES CONTACT PROTEGE FUSIBLE COMMANDE LUNETTE ARRIERE DEGIVRANTE
2	.6	38K	COMMANDE COUPURE CONDITIONNEMENT D'AIR> CALCULATEUR ELECTRONIQUE ESSENCE-DIESEL
3	.6	AP3	+ APRES CONTACT PROTEGE FUSIBLE COMMANDE LUNETTE ARRIERE DEGIVRANTE
5	1	38R	COMMANDE+ EMBRAYAGE CONDITIONNEMENT D'AIR
5	1	38R	COMMANDE+ EMBRAYAGE CONDITIONNEMENT D'AIR

BOÎTIER PAPILLON

D7F726

565

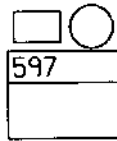
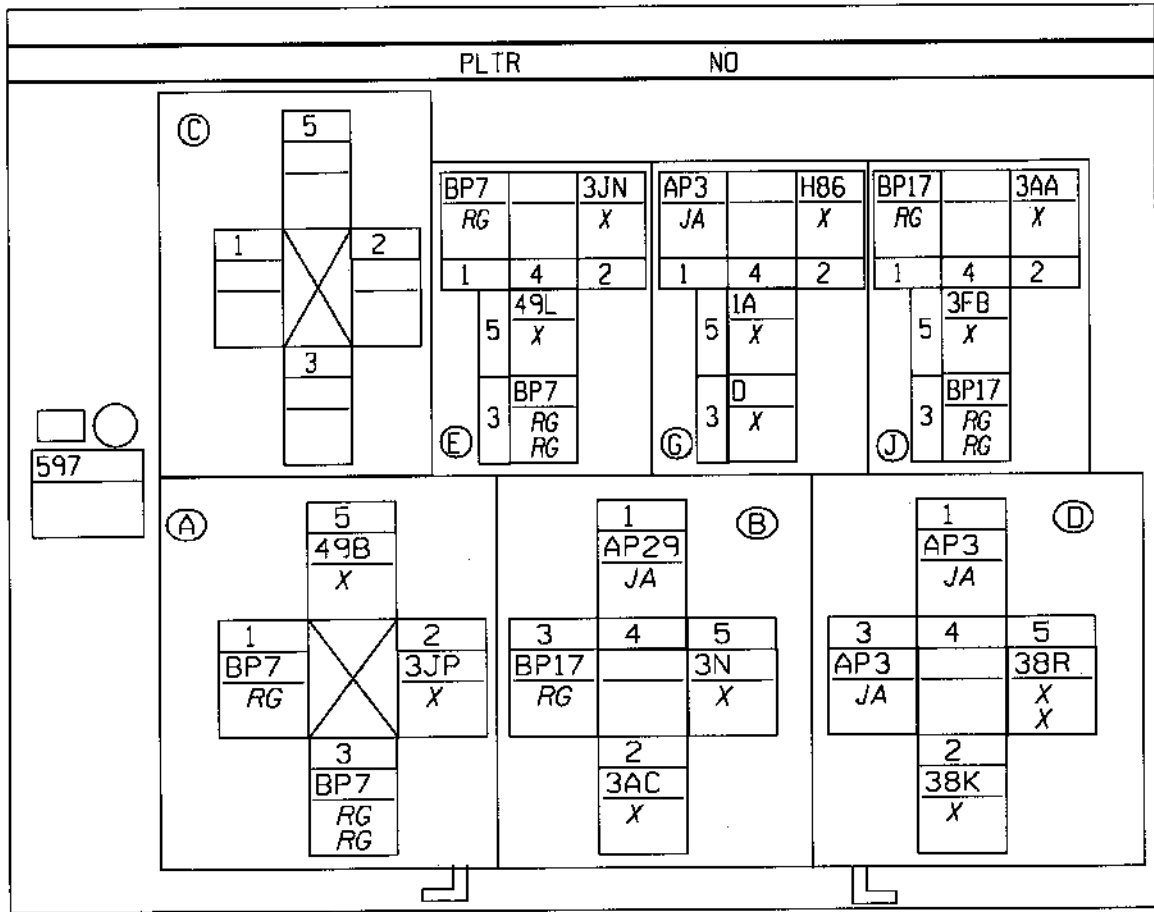


N°	mm ²		...	→	...
A	.75	3BU	COMMANDE 1	REGULATION	RALENTI
B	.75	3BV	COMMANDE 2	REGULATION	RALENTI
C	.75	3BW	COMMANDE 3	REGULATION	RALENTI
D	.75	3BX	COMMANDE 4	REGULATION	RALENTI

BOÎTIER FUSIBLES MOTEUR ET RELAIS

K4J,K4M/BVM5

SS



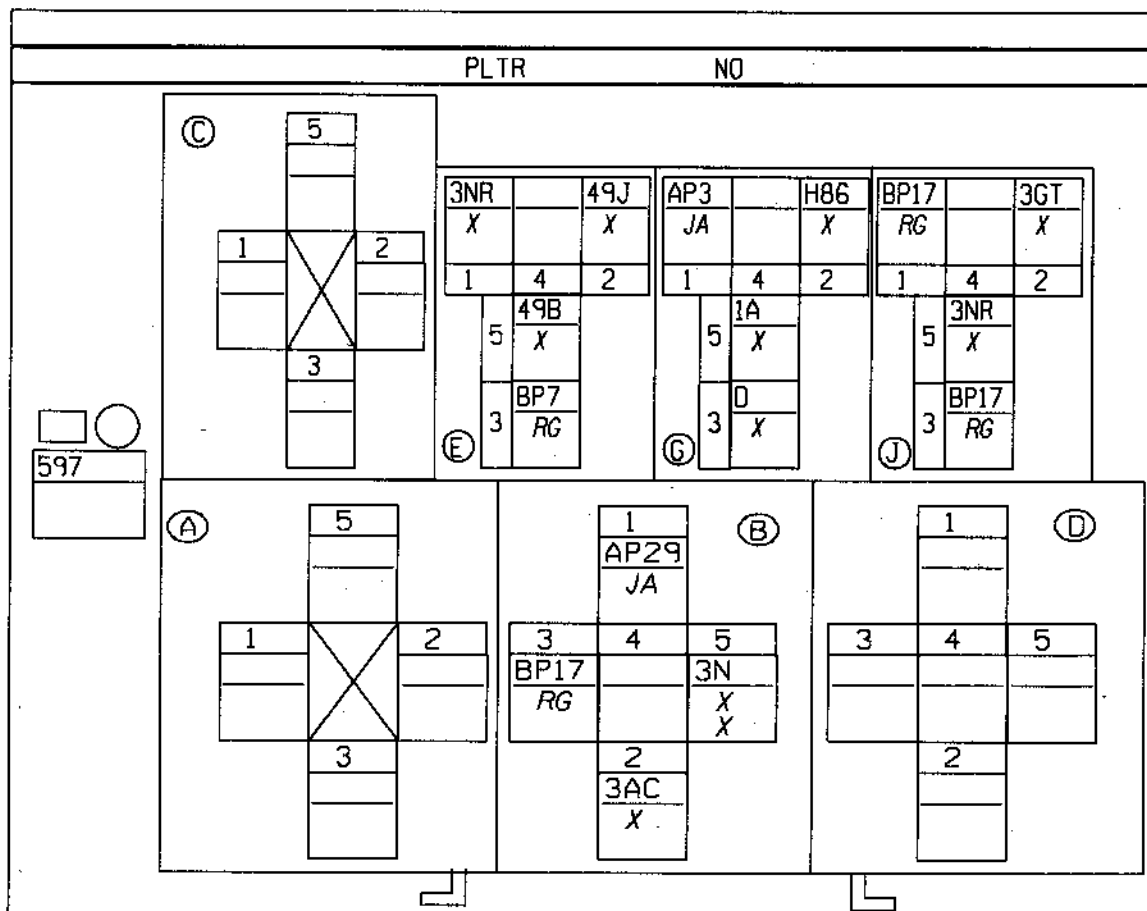
N°	mm²		
A1	1.4	BP7	+ BATTERIE PROTEGE > FUSIBLE 1 GROUPE MOTO VENTILATEUR
B1	.35	AP29	+ APRES CONTACT PROTEGE FUSIBLE FONCTION MOTEUR SECURITE
D1	.35	AP3	+ APRES CONTACT PROTEGE FUSIBLE COMMANDE LUNETTE ARRIERE DEGIVRANTE
E1	1.4	BP7	+ BATTERIE PROTEGE > FUSIBLE 1 GROUPE MOTO VENTILATEUR
G1	.35	AP3	+ APRES CONTACT PROTEGE FUSIBLE COMMANDE LUNETTE ARRIERE DEGIVRANTE
J1	1	BP17	+ BATTERIE PROTEGE > INJECTION PRECHAUFFAGE
A2	.35	3JP	COMMANDE- RELAIS GROUPE MOTOVENTILATEUR 2
B2	.6	3AC	COMMANDE- BOBINE RELAIS POMPE ESSENCE
D2	.35	38K	COMMANDE COUPURE CONDITIONNEMENT D'AIR> CALCULATEUR ELECTRONIQUE ESSENCE-DIESEL
E2	.35	3JN	COMMANDE- RELAIS GROUPE MOTOVENTILATEUR 1
G2	.35	H86	COMMANDE INHIBITION REGULATEUR VITESSE > POINT NEUTRE BOITE VITESSES AUTOMATIQUE
J2	.35	3AA	COMMANDE- BOBINE RELAIS VERROUILLAGE INJECTION
A3	1.4	BP7	+ BATTERIE PROTEGE > FUSIBLE 1 GROUPE MOTO VENTILATEUR
A3	3	BP7	+ BATTERIE PROTEGE > FUSIBLE 1 GROUPE MOTO VENTILATEUR
B3	3	BP17	+ BATTERIE PROTEGE > INJECTION PRECHAUFFAGE
D3	1	AP3	+ APRES CONTACT PROTEGE FUSIBLE COMMANDE LUNETTE ARRIERE DEGIVRANTE
E3	1.4	BP7	+ BATTERIE PROTEGE > FUSIBLE 1 GROUPE MOTO VENTILATEUR
E3	2	BP7	+ BATTERIE PROTEGE > FUSIBLE 1 GROUPE MOTO VENTILATEUR
G3	3	D	+ DEMARRAGE
J3	1	BP17	+ BATTERIE PROTEGE > INJECTION PRECHAUFFAGE
J3	2	BP17	+ BATTERIE PROTEGE > INJECTION PRECHAUFFAGE
A5	3	49B	COMMANDE+ GROUPE MOTO VENTILATEUR
B5	3	3N	+ POMPE CARBURANT
D5	.6	38R	COMMANDE+ EMBRAYAGE CONDITIONNEMENT D'AIR
D5	1	38R	COMMANDE+ EMBRAYAGE CONDITIONNEMENT D'AIR
E5	3	49L	COMMANDE+ RESISTANCE PETITE VITESSE GROUPE MOTO VENTILATEUR
G5	3	1A	COMMANDE+ SOLENOIDE DEMARRAGE > RELAIS
J5	3	3FB	+ INJECTION > RELAIS PROTECTION



BOÎTIER FUSIBLES MOTEUR ET RELAIS

D4F

S5



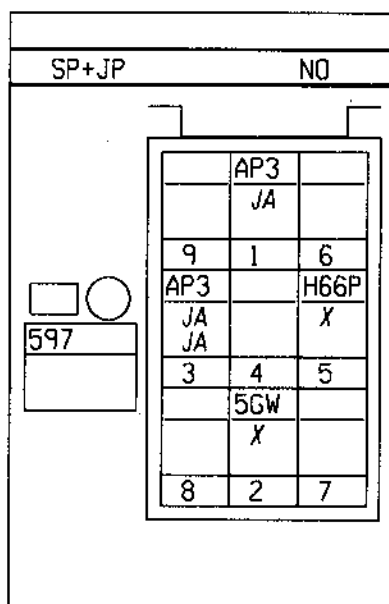
N°	mm ²	Symbol	Description
B1	.35	AP29	+ APRES CONTACT PROTEGE FUSIBLE FONCTION MOTEUR SECURITE
E1	1	3NR	+ INJECTEURS
G1	.35	AP3	+ APRES CONTACT PROTEGE FUSIBLE COMMANDE LUNETTE ARRIERE DEGIVRANTE
J1	1	BP17	+ BATTERIE PROTEGE > INJECTION PRECHAUFFAGE
B2	.35	3AC	COMMANDE- BOBINE RELAIS POMPE ESSENCE
E2	.35	49J	COMMANDE- PETITE VITESSE GROUPE MOTO VENTILATEUR
G2	.35	H86	COMMANDE INHIBITION REGULATEUR VITESSE > POINT NEUTRE BOITE VITESSES AUTOMATIQUE
J2	1	3GT	COMMANDE RELAIS ACTUATEUR RELAIS PUISSANCE INJECTION
B3	3	BP17	+ BATTERIE PROTEGE > INJECTION PRECHAUFFAGE
E3	1	BP7	+ BATTERIE PROTEGE > FUSIBLE 1 GROUPE MOTO VENTILATEUR
G3	3	D	+ DEMARRAGE
J3	2	BP17	+ BATTERIE PROTEGE > INJECTION PRECHAUFFAGE
B5	1	3N	+ POMPE CARBURANT
B5	3	3N	+ POMPE CARBURANT
E5	1	49B	COMMANDE+ GROUPE MOTO VENTILATEUR
G5	3	1A	COMMANDE+ SOLENOIDE DEMARRAGE > RELAIS
J5	3	3NR	+ INJECTEURS



N°	mm²		... → ...
A1	2	3NR	+ INJECTEURS
B1	.6	AF29	+ APRES CONTACT PROTEGE FUSIBLE FONCTION MOTEUR SECURITE
B1	.6	AF29	+ APRES CONTACT PROTEGE FUSIBLE FONCTION MOTEUR SECURITE
C1	.35	5AF	COMMANDE- BOBINE RELAIS GROUPE ELECTROPOMPE EMBRAYAGE PILOTE
D1	.35	AP3	+ APRES CONTACT PROTEGE FUSIBLE COMMANDE LUNETTE ARRIERE DEGIVRANTE
E1	1	3NR	+ INJECTEURS
G1	.35	AP3	+ APRES CONTACT PROTEGE FUSIBLE COMMANDE LUNETTE ARRIERE DEGIVRANTE
J1	1	BP17	+ BATTERIE PROTEGE > INJECTION PRECHAUFFAGE
A2	.35	49K	COMMANDE- GRANDE VITESSE GROUPE MOTO VENTILATEUR
B2	.35	3AC	COMMANDE- BOBINE RELAIS POMPE ESSENCE
C2	.35	M	MASSE
C2	.6	M	MASSE
D2	.35	38K	COMMANDE COUPURE CONDITIONNEMENT D'AIR > CALCULATEUR ELECTRONIQUE ESSENCE-DIESEL
E2	.35	49J	COMMANDE- PETITE VITESSE GROUPE MOTO VENTILATEUR
G2	.35	H86	COMMANDE INHIBITION REGULATEUR VITESSE > POINT NEUTRE BOITE VITESSES AUTOMATIQUE
J2	1	3GT	COMMANDE RELAIS ACTUATEUR RELAIS PUISSANCE INJECTION
A3	3	BP7	+ BATTERIE PROTEGE > FUSIBLE 1 GROUPE MOTO VENTILATEUR
B3	3	BP17	+ BATTERIE PROTEGE > INJECTION PRECHAUFFAGE
C3	3	BP36	+ BATTERIE PROTEGE > GROUPE ELECTROPOMPE EMBRAYAGE PILOTE
D3	.35	AP3	+ APRES CONTACT PROTEGE FUSIBLE COMMANDE LUNETTE ARRIERE DEGIVRANTE
D3	1	AP3	+ APRES CONTACT PROTEGE FUSIBLE COMMANDE LUNETTE ARRIERE DEGIVRANTE
E3	2	BP7	+ BATTERIE PROTEGE > FUSIBLE 1 GROUPE MOTO VENTILATEUR
G3	3	D	+ DEMARRAGE
J3	2	BP17	+ BATTERIE PROTEGE > INJECTION PRECHAUFFAGE
A5	3	49B	COMMANDE+ GROUPE MOTO VENTILATEUR
A5	3	49B	COMMANDE+ GROUPE MOTO VENTILATEUR
B5	1	3N	+ POMPE CARBURANT
B5	3	3N	+ POMPE CARBURANT
C5	3	5AE	COMMANDE+ MOTEUR GROUPE ELECTROPOMPE EMBRAYAGE PILOTE
D5	.6	38R	COMMANDE+ EMBRAYAGE CONDITIONNEMENT D'AIR
D5	1	38R	COMMANDE+ EMBRAYAGE CONDITIONNEMENT D'AIR
E5	3	49L	COMMANDE+ RESISTANCE PETITE VITESSE GROUPE MOTO VENTILATEUR
G5	3	1A	COMMANDE+ SOLENOIDE DEMARRAGE > RELAIS
J5	1	3NR	+ INJECTEURS
J5	3	3NR	+ INJECTEURS

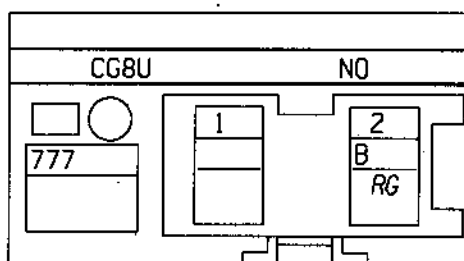


BOÎTIER FUSIBLES MOTEUR ET RELAIS
D4F
S5



N°	mm ²		...
1	.6	AP3	+ APRES CONTACT PROTEGE FUSIBLE COMMANDE LUNETTE ARRIERE DEGIVRANTE
2	.6	5GW	COMMANDE RELAIS FEUX MARCHE ARRIERE
3	.6	AP3	+ APRES CONTACT PROTEGE FUSIBLE COMMANDE LUNETTE ARRIERE DEGIVRANTE
3	1	AP3	+ APRES CONTACT PROTEGE FUSIBLE COMMANDE LUNETTE ARRIERE DEGIVRANTE
5	.6	H66P	COMMANDE+ FEUX MARCHE ARRIERE

PLATINE FUSIBLES D'ALIMENTATION DE PUISSANCE
D4F
S5

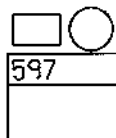
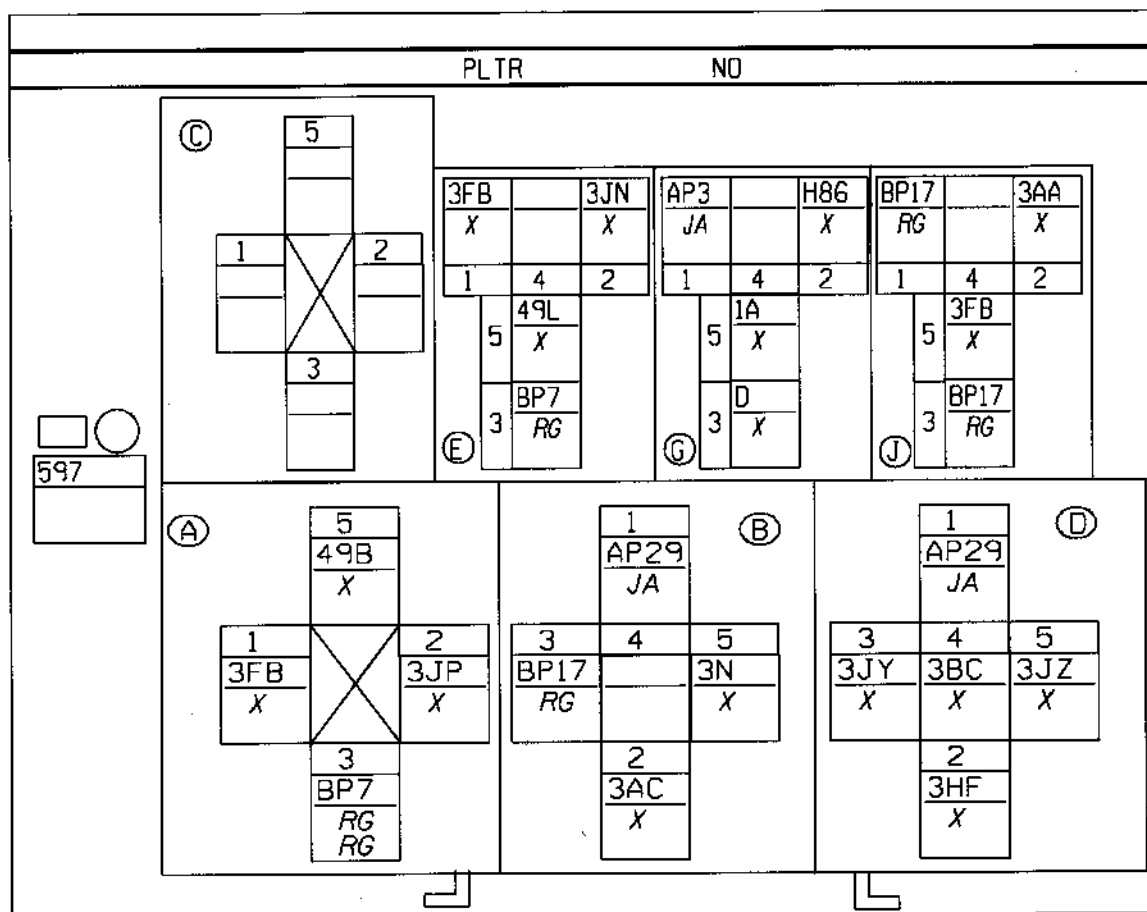


N°	mm ²		...
2	7	B	+ BATTERIE

BOÎTIER FUSIBLES MOTEUR ET RELAIS

D7F764

S5

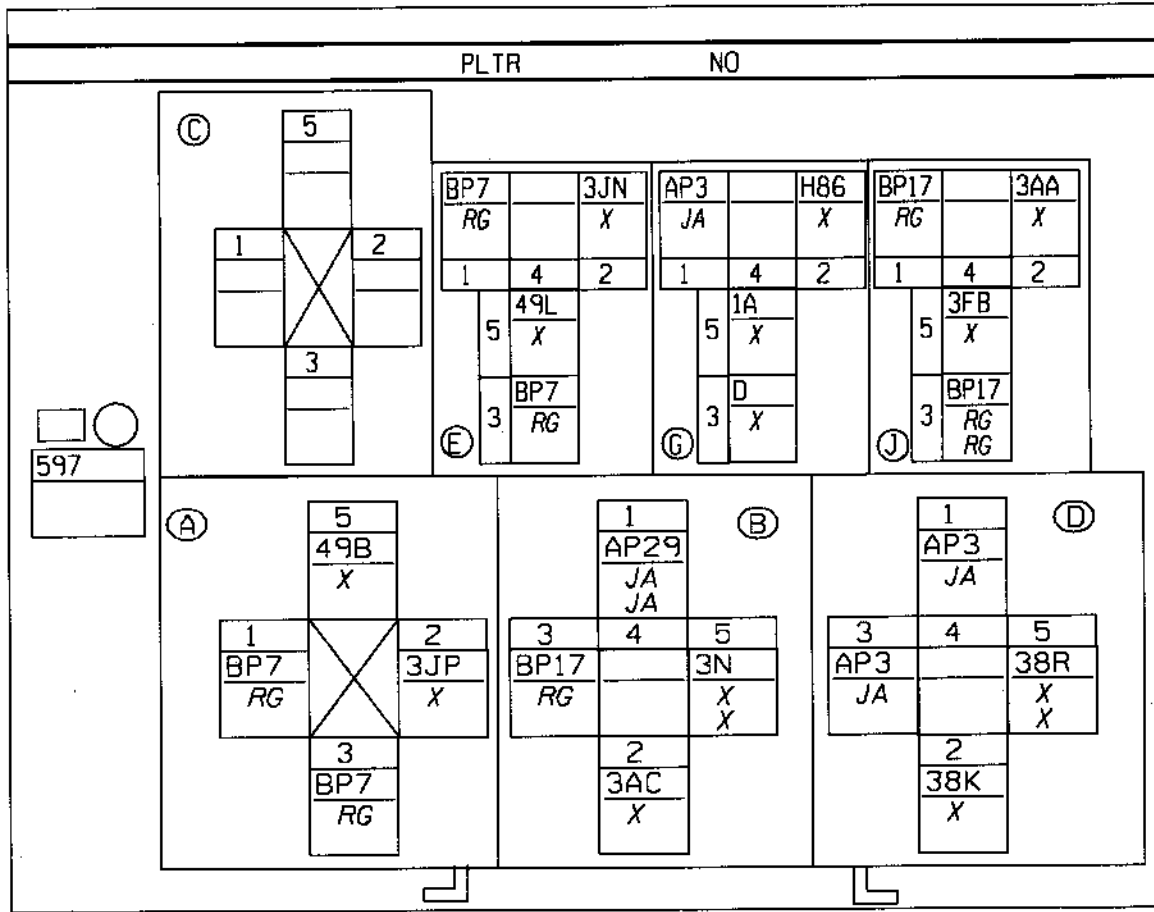


N°	mm²	Symbol	Description
A1	1	3FB	+ INJECTION > RELAIS PROTECTION
B1	.6	AP29	+ APRES CONTACT PROTEGE FUSIBLE FONCTION MOTEUR SECURITE
D1	1	AP29	+ APRES CONTACT PROTEGE FUSIBLE FONCTION MOTEUR SECURITE
E1	1	3FB	+ INJECTION > RELAIS PROTECTION
G1	.35	AP3	+ APRES CONTACT PROTEGE FUSIBLE COMMANDE LUNETTE ARRIERE DEGIVRANTE
J1	1	BP17	+ BATTERIE PROTEGE > INJECTION PRECHAUFFAGE
A2	.6	3JP	COMMANDE- RELAIS GROUPE MOTOVENTILATEUR 2
B2	.6	3AC	COMMANDE- BOBINE RELAIS POMPE ESSENCE
D2	.35	3HF	COMMANDE- RELAIS ELECTROVANNE UNITE CENTRALE ELECTRIQUE GAZ PETROLE LIQUEFIE
E2	.6	3JN	COMMANDE- RELAIS GROUPE MOTOVENTILATEUR 1
G2	.35	H86	COMMANDE INHIBITION REGULATEUR VITESSE > POINT NEUTRE BOITE VITESSES AUTOMATIQUE
J2	.6	3AA	COMMANDE- BOBINE RELAIS VERROUILLAGE INJECTION
A3	1.4	BP7	+ BATTERIE PROTEGE > FUSIBLE 1 GROUPE MOTO VENTILATEUR
A3	3	BP7	+ BATTERIE PROTEGE > FUSIBLE 1 GROUPE MOTO VENTILATEUR
B3	3	BP17	+ BATTERIE PROTEGE > INJECTION PRECHAUFFAGE
D3	1.4	3JY	+ INSTRUMENTATION GAZ PETROLE LIQUEFIE
E3	1.4	BP7	+ BATTERIE PROTEGE > FUSIBLE 1 GROUPE MOTO VENTILATEUR
G3	3	D	+ DEMARRAGE
J3	3	BP17	+ BATTERIE PROTEGE > INJECTION PRECHAUFFAGE
D4	1	3BC	COMMANDE- ELECTROVANNE REGULATION RALENTI > CALCULATEUR ELECTRONIQUE INJECTION
A5	3	49B	COMMANDE+ GROUPE MOTO VENTILATEUR
B5	3	3N	+ POMPE CARBURANT
D5	2	3JZ	COMMANDE+ INJECTEUR GAZ PETROLE LIQUEFIE
E5	3	49L	COMMANDE+ RESISTANCE PETITE VITESSE GROUPE MOTO VENTILATEUR
G5	3	1A	COMMANDE+ SOLENOIDE DEMARRAGE > RELAIS
J5	3	3FB	+ INJECTION > RELAIS PROTECTION

BOÎTIER FUSIBLES MOTEUR ET RELAIS

F4R

S5



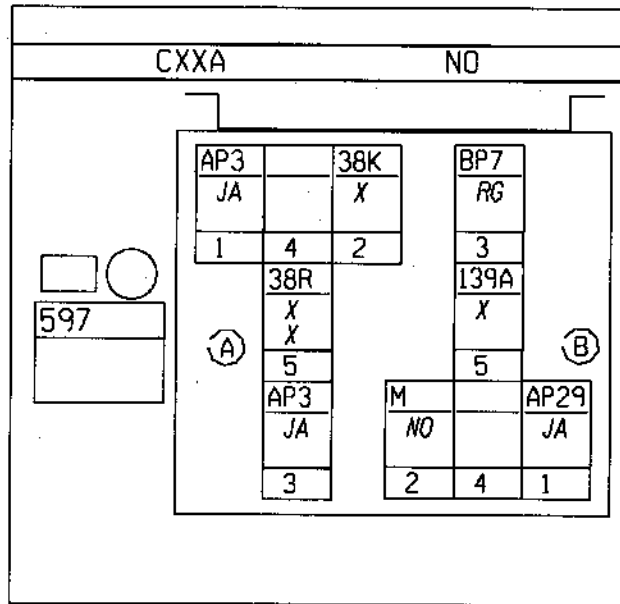
N°	mm ²		
A1	2	BP7	+ BATTERIE PROTEGE > FUSIBLE 1 GROUPE MOTO VENTILATEUR
B1	.6	AP29	+ APRES CONTACT PROTEGE FUSIBLE FONCTION MOTEUR SECURITE
B1	1	AP29	+ APRES CONTACT PROTEGE FUSIBLE FONCTION MOTEUR SECURITE
D1	.35	AP3	+ APRES CONTACT PROTEGE FUSIBLE COMMANDE LUNETTE ARRIERE DEGIVRANTE
E1	2	BP7	+ BATTERIE PROTEGE > FUSIBLE 1 GROUPE MOTO VENTILATEUR
G1	.35	AP3	+ APRES CONTACT PROTEGE FUSIBLE COMMANDE LUNETTE ARRIERE DBGIVRANTE
J1	2	BP17	+ BATTERIE PROTEGE > INJECTION PRECHAUFFAGE
A2	.35	3JP	COMMANDE- RELAIS GROUPE MOTOVENTILATEUR 2
B2	.35	3AC	COMMANDE- BOBINE RELAIS POMPE ESSENCE
D2	.35	38K	COMMANDE COUPURE CONDITIONNEMENT D'AIR> CALCULATEUR ELECTRONIQUE ESSENCE-DIESEL
E2	.35	3JN	COMMANDE- RELAIS GROUPE MOTOVENTILATEUR 1
G2	.35	H86	COMMANDE INHIBITION REGULATEUR VITESSE > POINT NEUTRE BOITE VITESSES AUTOMATIQUE
J2	.35	3AA	COMMANDE- BOBINE RELAIS VERROUILLAGE INJECTION
A3	3	BP7	+ BATTERIE PROTEGE > FUSIBLE 1 GROUPE MOTO VENTILATEUR
B3	3	BP17	+ BATTERIE PROTEGE > INJECTION PRECHAUFFAGE
D3	.35	AP3	+ APRES CONTACT PROTEGE FUSIBLE COMMANDE LUNETTE ARRIERE DEGIVRANTE
E3	2	BP7	+ BATTERIE PROTEGE > FUSIBLE 1 GROUPE MOTO VENTILATEUR
G3	3	D	+ DEMARRAGE
J3	2	BP17	+ BATTERIE PROTEGE > INJECTION PRECHAUFFAGE
J3	2	BP17	+ BATTERIE PROTEGE > INJECTION PRECHAUFFAGE
A5	3	49B	COMMANDE+ GROUPE MOTO VENTILATEUR
B5	2	3N	+ POMPE CARBURANT
B5	2	3N	+ POMPE CARBURANT
D5	1	38R	COMMANDE+ EMBRAYAGE CONDITIONNEMENT D'AIR
D5	1	38R	COMMANDE+ EMBRAYAGE CONDITIONNEMENT D'AIR
E5	3	49L	COMMANDE+ RESISTANCE PETITE VITESSE GROUPE MOTO VENTILATEUR
G5	3	1A	COMMANDE+ SOLENOIDE DEMARRAGE > RELAIS
J5	4	3FB	+ INJECTION > RELAIS PROTECTION



BOÎTIER FUSIBLES MOTEUR ET RELAIS

F9Q

85

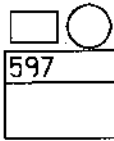
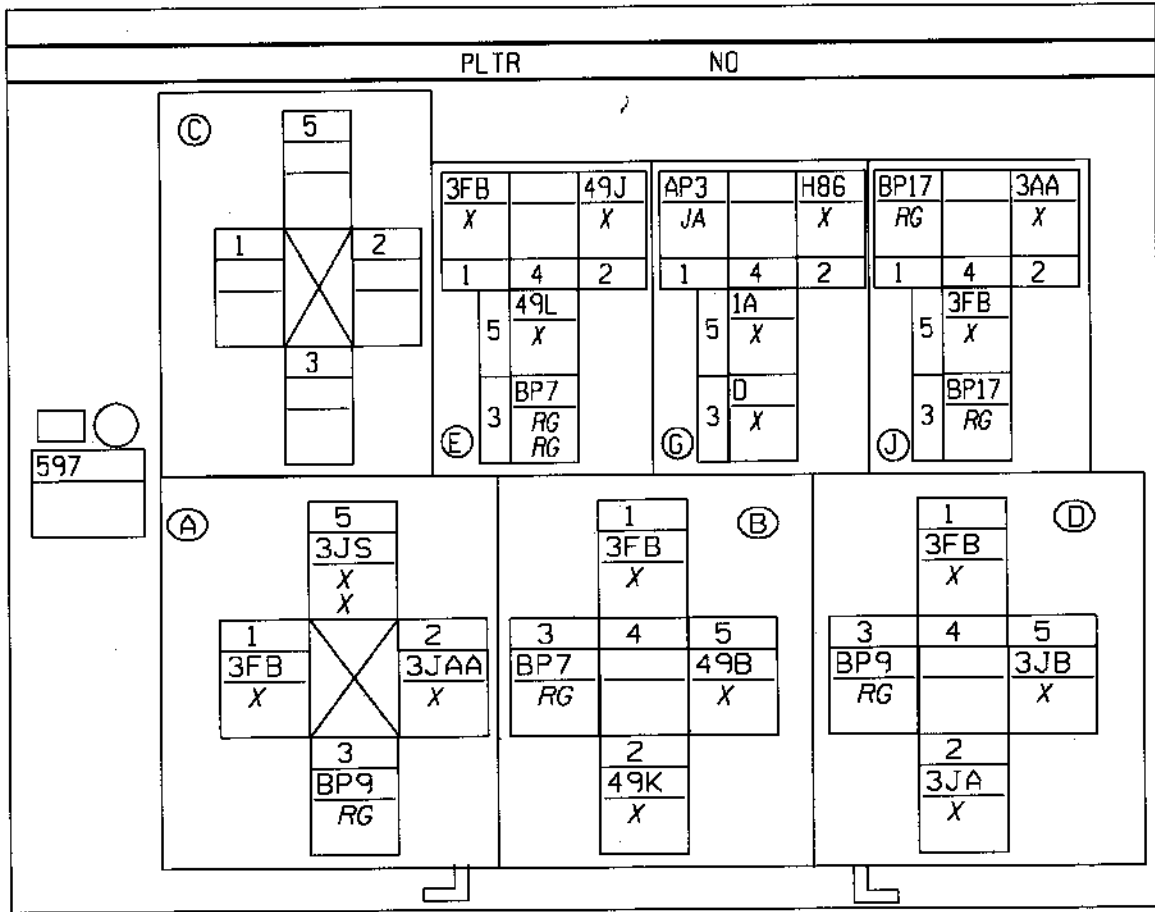


N°	mm ²		...
A1	.6	AP3	+ APRES CONTACT PROTEGE FUSIBLE COMMANDE LUNETTE ARRIERE DEGIVRANTE
B1	.6	AP29	+ APRES CONTACT PROTEGE FUSIBLE FONCTION MOTEUR SECURITE
A2	.6	38K	COMMANDE COUPURE CONDITIONNEMENT D'AIR > CALCULATEUR ELECTRONIQUE ESSENCE-DIESEL
B2	.6	M	MASSE
A3	1	AP3	+ APRES CONTACT PROTEGE FUSIBLE COMMANDE LUNETTE ARRIERE DEGIVRANTE
B3	1.4	BP7	+ BATTERIE PROTEGE > FUSIBLE 1 GROUPE MOTO VENTILATEUR
A5	.6	38R	COMMANDE+ EMBRAYAGE CONDITIONNEMENT D'AIR
A5	1	38R	COMMANDE+ EMBRAYAGE CONDITIONNEMENT D'AIR
B5	1.4	139A	COMMANDE+ RECHAUFFEUR FILTRE GAZOLE

BOÎTIER FUSIBLES MOTEUR ET RELAIS

F9Q

SS



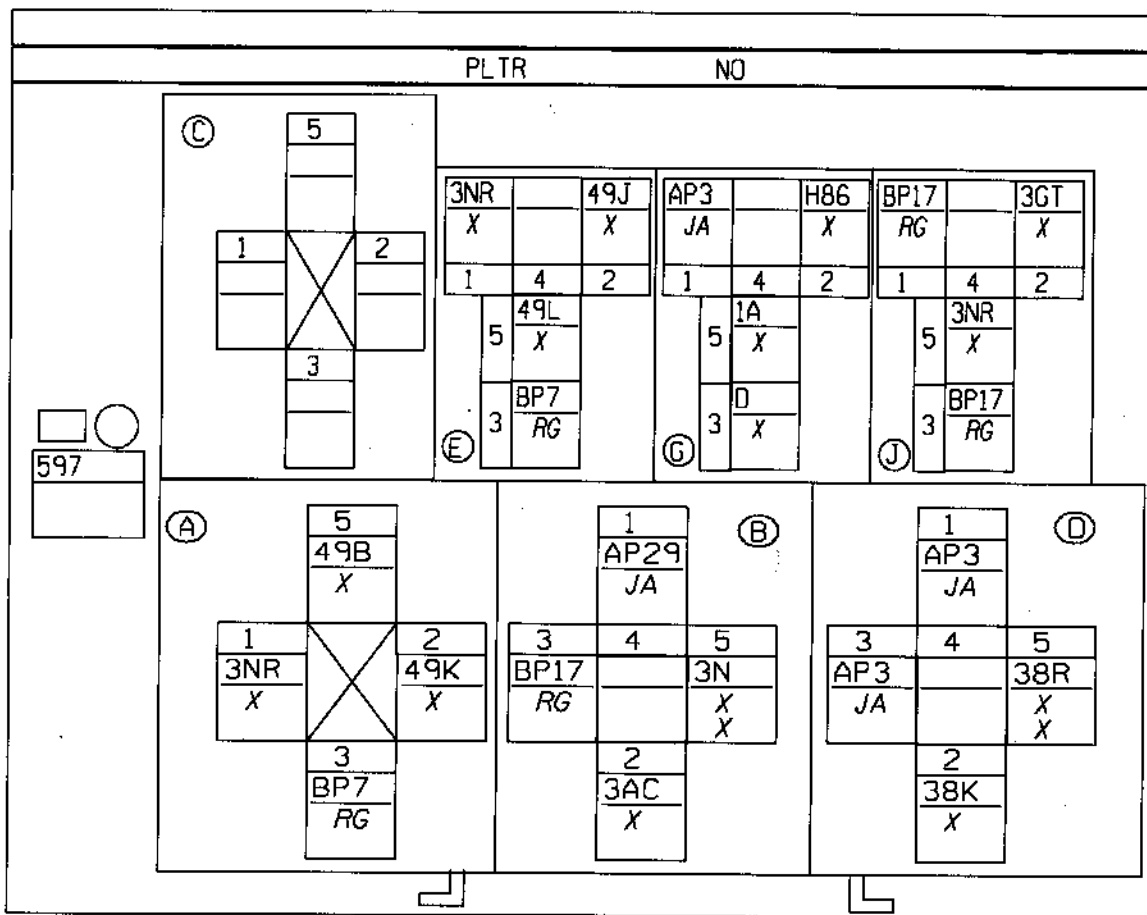
N°	mm²	...
A1	.6	3FB + INJECTION > RELAIS PROTECTION
B1	1	3FB + INJECTION > RELAIS PROTECTION
D1	.6	3FB + INJECTION > RELAIS PROTECTION
E1	1	3FB + INJECTION > RELAIS PROTECTION
G1	.6	AP3 + APRES CONTACT PROTEGE FUSIBLE COMMANDE LUNETTE ARRIERE DEGIVRANTE
J1	1	BP17 + BATTERIE PROTEGE > INJECTION PRECHAUFFAGE
A2	.6	3JAA COMMANDE BOBINE RELAIS CHAUFFAGE ADDITIONNEL 2
B2	.6	49K COMMANDE- GRANDE VITESSE GROUPE MOTO VENTILATEUR
D2	.6	3JA COMMANDE BOBINE RELAIS CHAUFFAGE ADDITIONNEL 1
E2	.6	49J COMMANDE- PETITE VITESSE GROUPE MOTO VENTILATEUR
G2	.6	H86 COMMANDE INHIBITION REGULATEUR VITESSE > POINT NEUTRE BOITE VITESSES AUTOMATIQUE
J2	.6	3AA COMMANDE- BOBINE RELAIS VERROUILLAGE INJECTION
A3	3	BP9 +BATTERIE PROTEGE FUSIBLE CHAUFFAGE ADDITIONNEL
B3	3	BP7 + BATTERIE PROTEGE > FUSIBLE 1 GROUPE MOTO VENTILATEUR
D3	5	BP9 +BATTERIE PROTEGE FUSIBLE CHAUFFAGE ADDITIONNEL
E3	1.4	BP7 + BATTERIE PROTEGE > FUSIBLE 1 GROUPE MOTO VENTILATEUR
E3	2	BP7 + BATTERIE PROTEGE > FUSIBLE 1 GROUPE MOTO VENTILATEUR
G3	3	D + DEMARRAGE
J3	3	BP17 + BATTERIE PROTEGE > INJECTION PRECHAUFFAGE
A5	3	3JS ALIMENTATION BOUGIE ADDITIONNEL > RELAIS CHAUFFAGE ADDITIONNEL
A5	3	3JS ALIMENTATION BOUGIE ADDITIONNEL > RELAIS CHAUFFAGE ADDITIONNEL
B5	5	49B COMMANDE+ GROUPE MOTO VENTILATEUR
D5	3	3JB COMMANDE+ BOUGIE CHAUFFAGE ADDITIONNEL 1
E5	3	49L COMMANDE+ RESISTANCE PETITE VITESSE GROUPE MOTO VENTILATEUR
G5	3	1A COMMANDE+ SOLENOIDE DEMARRAGE > RELAIS
J5	3	3FB + INJECTION > RELAIS PROTECTION



BOÎTIER FUSIBLES MOTEUR ET RELAIS

D7F726

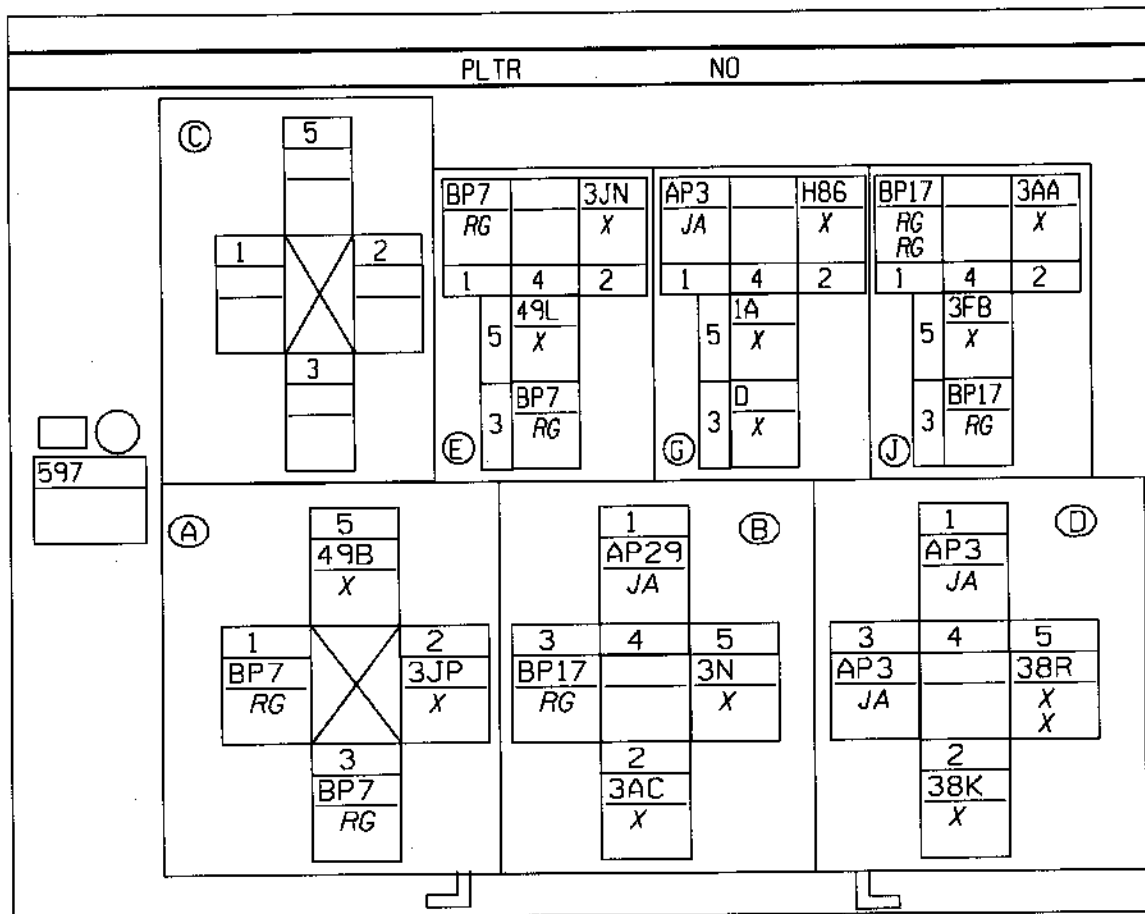
85



BOÎTIER FUSIBLES MOTEUR ET RELAIS

K4J,K4M/BVA4

85



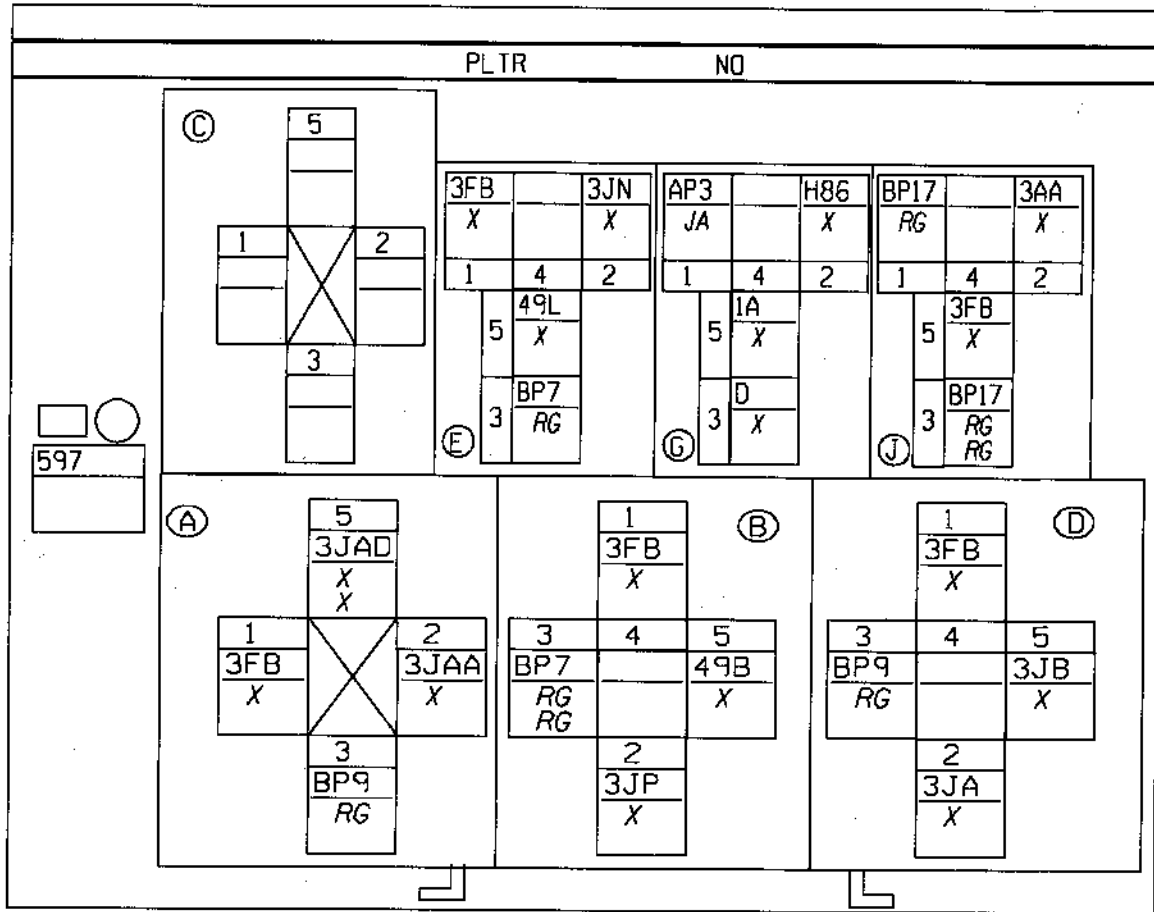
N°	mm²		...
A1	1.4	BP7	+ BATTERIE PROTEGE > FUSIBLE 1 GROUPE MOTO VENTILATEUR
B1	1	AP29	+ APRES CONTACT PROTEGE FUSIBLE FONCTION MOTEUR SECURITE
D1	.35	AP3	+ APRES CONTACT PROTEGE FUSIBLE COMMANDE LUNETTE ARRIERE DEGIVRANTE
E1	1.4	BP7	+ BATTERIE PROTEGE > FUSIBLE 1 GROUPE MOTO VENTILATEUR
G1	.35	AP3	+ APRES CONTACT PROTEGE FUSIBLE COMMANDE LUNETTE ARRIERE DEGIVRANTE
J1	1	BP17	+ BATTERIE PROTEGE > INJECTION PRECHAUFFAGE
J1	2	BP17	+ BATTERIE PROTEGE > INJECTION PRECHAUFFAGE
A2	.35	3P	COMMANDE- RELAIS GROUPE MOTOVENTILATEUR 2
B2	.75	3AC	COMMANDE- BOBINE RELAIS POMPE ESSENCE
D2	.35	38K	COMMANDE COUPURE CONDITIONNEMENT D'AIR > CALCULATEUR ELECTRONIQUE ESSENCE-DIESEL
E2	.35	3JN	COMMANDE- RELAIS GROUPE MOTOVENTILATEUR 1
G2	.35	H86	COMMANDE INHIBITION REGULATEUR VITESSE > POINT NEUTRE BOITE VITESSES AUTOMATIQUE
J2	.35	3AA	COMMANDE- BOBINE RELAIS VERROUILLAGE INJECTION
A3	3	BP7	+ BATTERIE PROTEGE > FUSIBLE 1 GROUPE MOTO VENTILATEUR
B3	3	BP17	+ BATTERIE PROTEGE > INJECTION PRECHAUFFAGE
D3	1	AP3	+ APRES CONTACT PROTEGE FUSIBLE COMMANDE LUNETTE ARRIERE DEGIVRANTE
E3	3	BP7	+ BATTERIE PROTEGE > FUSIBLE 1 GROUPE MOTO VENTILATEUR
G3	3	D	+ DEMARRAGE
J3	1	BP17	+ BATTERIE PROTEGE > INJECTION PRECHAUFFAGE
A5	3	49B	COMMANDE+ GROUPE MOTO VENTILATEUR
B5	3	3N	+ POMPE CARBURANT
D5	.5	38R	COMMANDE+ EMBRAYAGE CONDITIONNEMENT D'AIR
D5	1	38R	COMMANDE+ EMBRAYAGE CONDITIONNEMENT D'AIR
E5	3	49L	COMMANDE+ RESISTANCE PETITE VITESSE GROUPE MOTO VENTILATEUR
G5	3	1A	COMMANDE+ SOLENOIDE DEMARRAGE > RELAIS
J5	3	3FB	+ INJECTION > RELAIS PROTECTION



BOÎTIER FUSIBLES MOTEUR ET RELAIS

K9K704 K9K702

S5

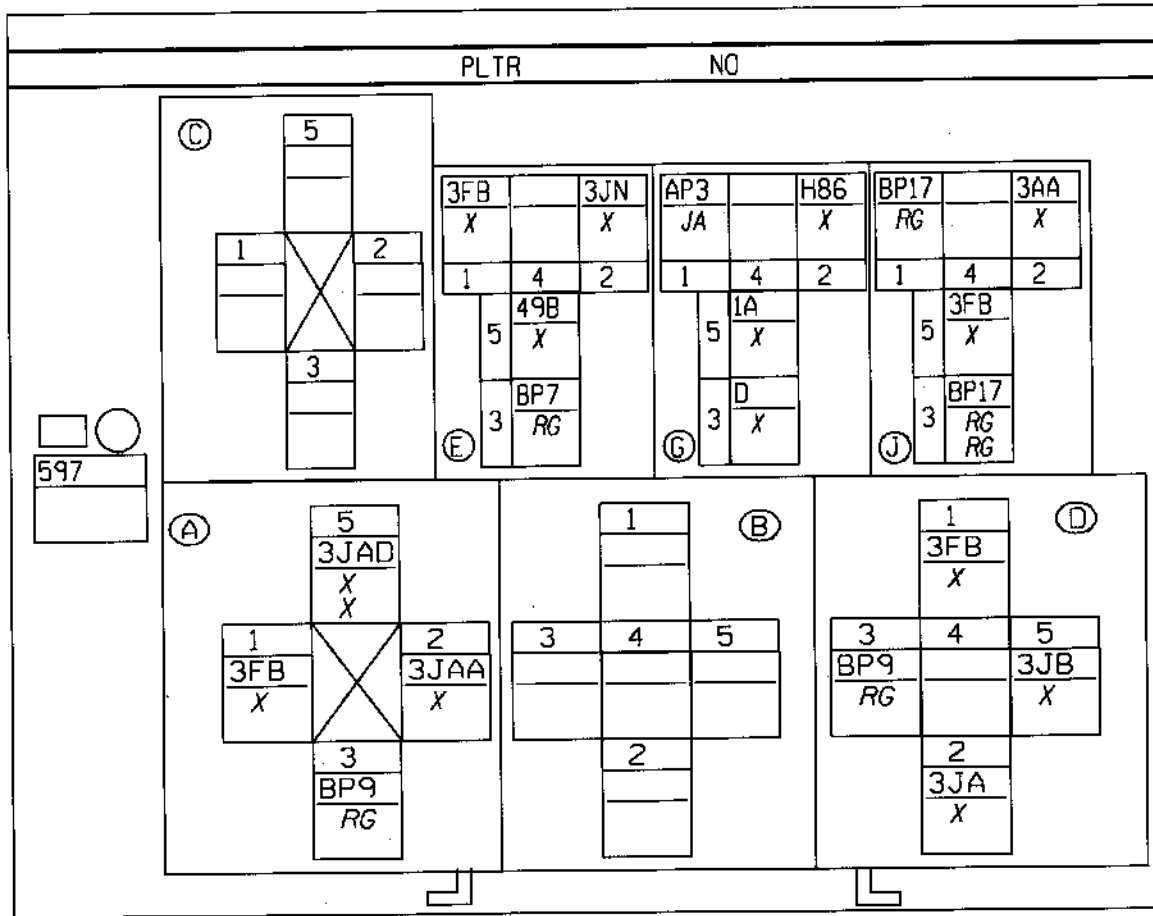


N°	mm²		
A1	.35	3FB	+ INJECTION > RELAIS PROTECTION
B1	1.4	3FB	+ INJECTION > RELAIS PROTECTION
D1	.35	3FB	+ INJECTION > RELAIS PROTECTION
E1	1.4	3FB	+ INJECTION > RELAIS PROTECTION
G1	.35	AP3	+ APRES CONTACT PROTEGE FUSIBLE COMMANDE LUNETTE ARRIERE DEGIVRANTE
J1	.6	BP17	+ BATTERIE PROTEGE > INJECTION PRECHAUFFAGE
A2	.6	3JAA	COMMANDE BOBINE RELAIS CHAUFFAGE ADDITIONNEL 2
B2	.6	3JP	COMMANDE- RELAIS GROUPE MOTOVENTILATEUR 2
D2	.6	3JA	COMMANDE BOBINE RELAIS CHAUFFAGE ADDITIONNEL 1
E2	.6	3JN	COMMANDE- RELAIS GROUPE MOTOVENTILATEUR 1
G2	.35	H86	COMMANDE INHIBITION REGULATEUR VITESSE > POINT NEUTRE BOITE VITESSES AUTOMATIQUE
J2	.35	3AA	COMMANDE- BOBINE RELAIS VERROUILLAGE INJECTION
A3	5	BP9	+BATTERIE PROTEGE FUSIBLE CHAUFFAGE ADDITIONNEL
B3	1.4	BP7	+ BATTERIE PROTEGE > FUSIBLE 1 GROUPE MOTO VENTILATEUR
B3	3	BP7	+ BATTERIE PROTEGE > FUSIBLE 1 GROUPE MOTO VENTILATEUR
D3	3	BP9	+BATTERIE PROTEGE FUSIBLE CHAUFFAGE ADDITIONNEL
E3	1.4	BP7	+ BATTERIE PROTEGE > FUSIBLE 1 GROUPE MOTO VENTILATEUR
G3	3	D	+ DEMARRAGE
J3	.6	BP17	+ BATTERIE PROTEGE > INJECTION PRECHAUFFAGE
J3	3	BP17	+ BATTERIE PROTEGE > INJECTION PRECHAUFFAGE
A5	3	3JAD	COMMANDE+ BOUGIE CHAUFFAGE ADDITIONNEL 2/3
A5	3	3JAD	COMMANDE+ BOUGIE CHAUFFAGE ADDITIONNEL 2/3
B5	3	49B	COMMANDE+ GROUPE MOTO VENTILATEUR
D5	3	3JB	COMMANDE+ BOUGIE CHAUFFAGE ADDITIONNEL 1
E5	3	49L	COMMANDE+ RESISTANCE PETITE VITESSE GROUPE MOTO VENTILATEUR
G5	3	1A	COMMANDE+ SOLENOIDE DEMARRAGE > RELAIS
J5	3	3FB	+ INJECTION > RELAIS PROTECTION

BOÎTIER FUSIBLES MOTEUR ET RELAIS

K9K710

SS



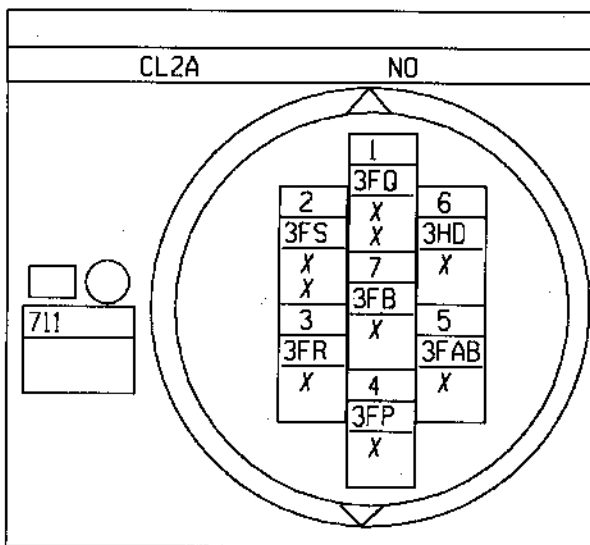
N°	mm²	
A1	.35	3FB + INJECTION > RELAIS PROTECTION
D1	.35	3FB + INJECTION > RELAIS PROTECTION
E1	1.4	3FB + INJECTION > RELAIS PROTECTION
G1	.6	AP3 + APRES CONTACT PROTEGE FUSIBLE COMMANDE LUNETTE ARRIERE DEGIVRANTE
J1	.6	BP17 + BATTERIE PROTEGE > INJECTION PRECHAUFFAGE
A2	.6	3JAA COMMANDE BOBINE RELAIS CHAUFFAGE ADDITIONNEL 2
D2	.6	3JA COMMANDE BOBINE RELAIS CHAUFFAGE ADDITIONNEL 1
E2	.6	3JN COMMANDE- RELAIS GROUPE MOTOVENTILATEUR 1
G2	.35	H86 COMMANDE INHIBITION REGULATEUR VITESSE > POINT NEUTRE BOITE VITESSES AUTOMATIQUE
J2	.35	3AA COMMANDE- BOBINE RELAIS VERROUILLAGE INJECTION
A3	.5	BP9 +BATTERIE PROTEGE FUSIBLE CHAUFFAGE ADDITIONNEL
D3	.3	BP9 +BATTERIE PROTEGE FUSIBLE CHAUFFAGE ADDITIONNEL
E3	1.4	BP7 + BATTERIE PROTEGE > FUSIBLE 1 GROUPE MOTO VENTILATEUR
G3	.3	D + DEMARRAGE
J3	.6	BP17 + BATTERIE PROTEGE > INJECTION PRECHAUFFAGE
J3	.3	BP17 + BATTERIE PROTEGE > INJECTION PRECHAUFFAGE
A5	.3	3JAD COMMANDE+ BOUGIE CHAUFFAGE ADDITIONNEL 2/3
A5	.3	3JAD COMMANDE+ BOUGIE CHAUFFAGE ADDITIONNEL 2/3
D5	.3	3JB COMMANDE+ BOUGIE CHAUFFAGE ADDITIONNEL 1
E5	1.4	49B COMMANDE+ GROUPE MOTO VENTILATEUR
G5	.3	1A COMMANDE+ SOLENOIDE DEMARRAGE > RELAIS
J5	.3	3FB + INJECTION > RELAIS PROTECTION



POMPE DIESEL

F9Q

S41

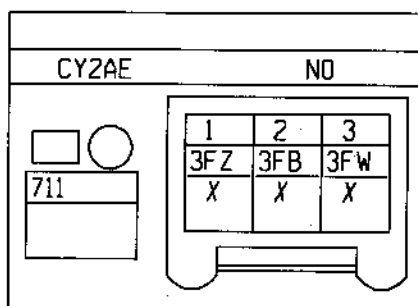


N°	mm²		...
1	.6	3FQ	REFERENCE CAPTEUR POSITION TIROIR DEBIT
1	.6	3FQ	REFERENCE CAPTEUR POSITION TIROIR DEBIT
2	.6	3FS	ALIMENTATION CAPTEUR POSITION TIROIR DEBIT
2	.6	3FS	ALIMENTATION CAPTEUR POSITION TIROIR DEBIT
3	.6	3FR	POINT MILIEU CAPTEUR TIROIR DEBIT
4	2	3FP	COMMANDE- TIROIR DEBIT
5	.6	3FAB	SIGNAL+ TEMPERATURE CARBURANT
6	.6	3HD	- CAPTEUR TEMPERATURE CARBURANT
7	2	3FB	+ INJECTION > RELAIS PROTECTION

POMPE DIESEL

F9Q

S41

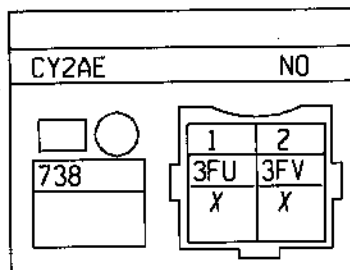


N°	mm²		...
1	1	3FZ	COMMANDE- ELECTROVANNE AVANCE
2	1.4	3FB	+ INJECTION > RELAIS PROTECTION
3	1	3FW	COMMANDE- ELECTROVANNE STOP ELECTRIQUE

CAPTEUR LEVEE D'AIGUILLE INJECTION

F9Q

S41

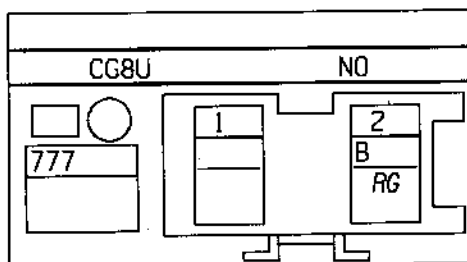


N°	mm²	Symbol	...	→	...
1	.5	3FU	SIGNAL CAPTEUR LEVEE D'AIGUILLE		
2	.5	3FV	- CAPTEUR LEVEE D'AIGUILLE		

PLATINE FUSIBLES D'ALIMENTATION DE PUISSANCE

F9Q

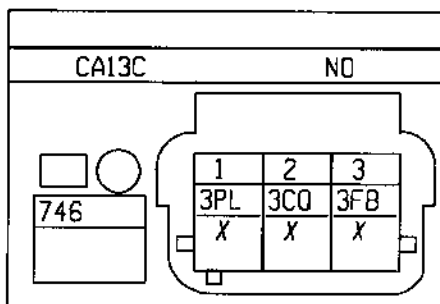
S5



N°	mm²	Symbol	...	→	...
2	7	B	+ BATTERIE		

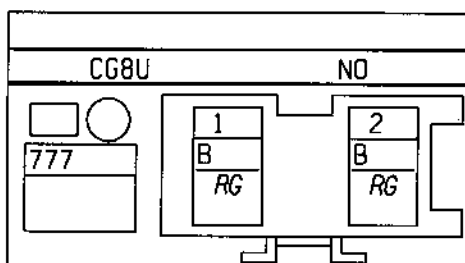


CAPTEUR CYLINDRE
K9K710 K9K704 K9K702
S29



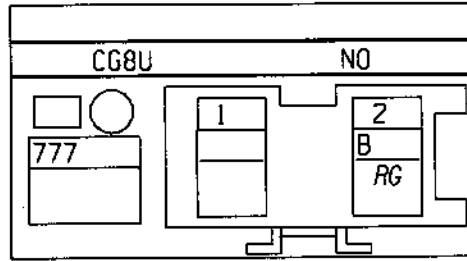
N°	mm²		...	→	...
1	.6	3PL	MASSE	CAPTEUR	ARBRE A CAMES RANGRE A>B
2	.6	3CQ	SIGNAL	CAPTEUR	CYLINDRE 1
3	.6	3FB	+ INJECTION >	RELAIS	PROTECTION

PLATINE FUSIBLES D'ALIMENTATION DE PUISSANCE
K9K710 K9K704 K9K702
S5



N°	mm²		...	→	...
1	7	B	+ BATTERIE		
2	7	B	+ BATTERIE		

PLATINE FUSIBLES D'ALIMENTATION DE PUISSANCE
K4J,K4M/BVM5
S5



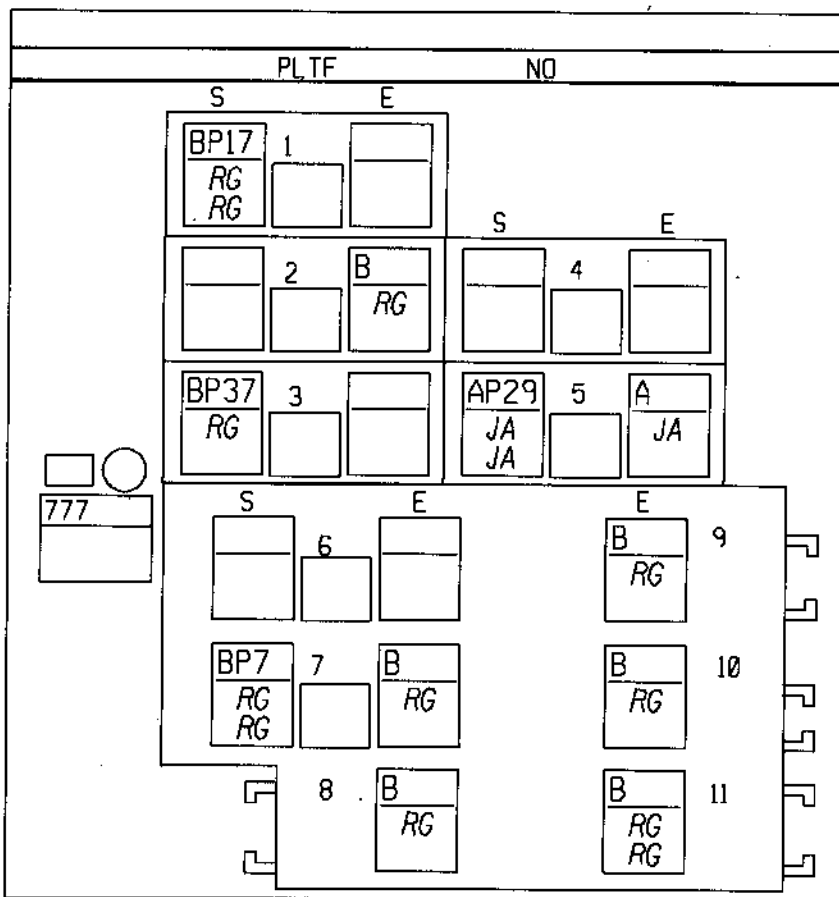
N°	mm²	Symbol	Destination
2	7	B	+ BATTERIE



PLATINE FUSIBLES D'ALIMENTATION DE PUISSANCE

K4J,K4M/BVMS

S5

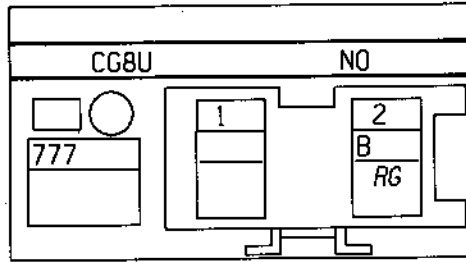


N°	mm²		... → ...
S1	2	BP17	+ BATTERIE PROTEGE > INJECTION PRECHAUFFAGE
S1	3	BP17	+ BATTERIE PROTEGE > INJECTION PRECHAUFFAGE
E2	5	B	+ BATTERIE
S3	.6	BP37	+ BATTERIE PROTEGE > MEMORISATION INJECTEUR > VERROUILLAGE
E5	3	A	+ APRES CONTACT
S5	.35	AP29	+ APRES CONTACT PROTEGE FUSIBLE FONCTION MOTEUR SECURITE
S5	.35	AP29	+ APRES CONTACT PROTEGE FUSIBLE FONCTION MOTEUR SECURITE
E7	5	B	+ BATTERIE
S7	2	BP7	+ BATTERIE PROTEGE > FUSIBLE 1 GROUPE MOTO VENTILATEUR
S7	3	BP7	+ BATTERIE PROTEGE > FUSIBLE 1 GROUPE MOTO VENTILATEUR
E8	5	B	+ BATTERIE
E9	5	B	+ BATTERIE
E10	5	B	+ BATTERIE
E11	5	B	+ BATTERIE
E11	5	B	+ BATTERIE

PLATINE FUSIBLES D'ALIMENTATION DE PUISSANCE

D4F

SS



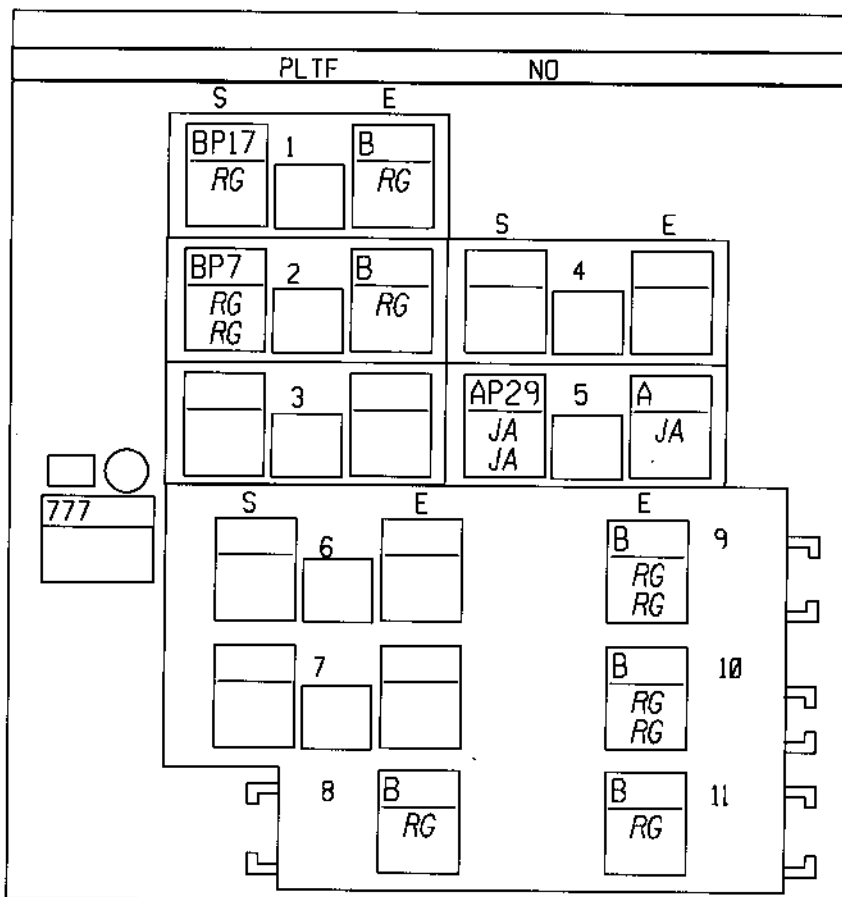
N°	mm ²	Symbol	Destination
2	7	B	+ BATTERIE



PLATINE FUSIBLES D'ALIMENTATION DE PUISSANCE

D4F

S5

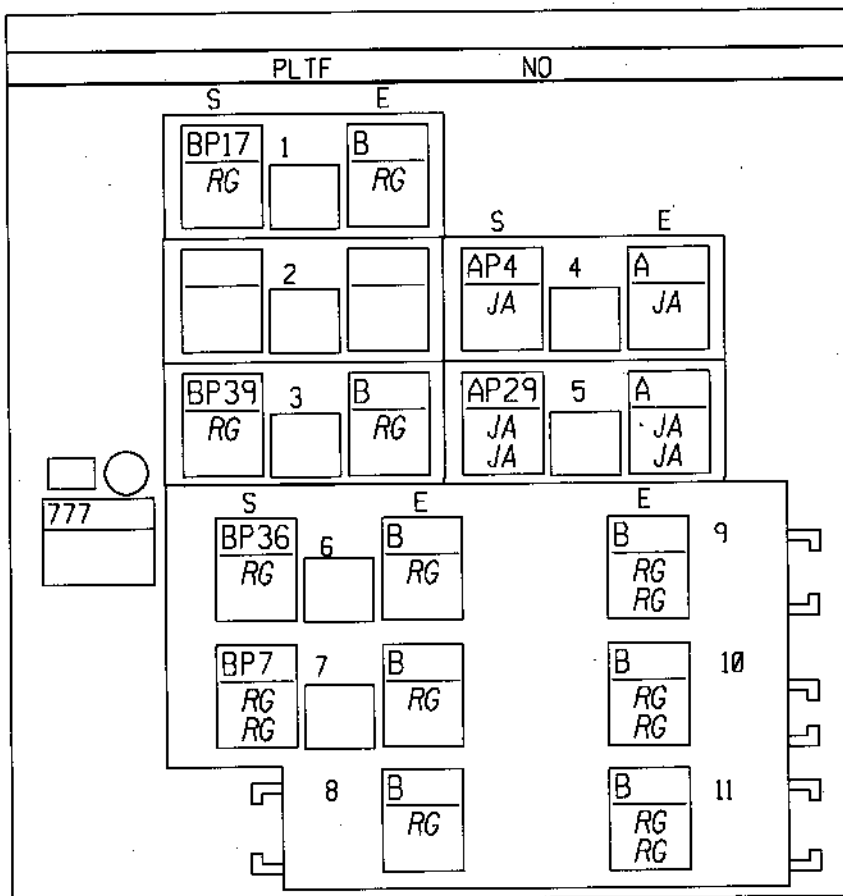


N°	mm²		→
E1	3	B	+ BATTERIE
S1	3	BP17	+ BATTERIE PROTEGE > INJECTION PRECHAUFFAGE
E2	1.4	B	+ BATTERIE
S2	1	BP7	+ BATTERIE PROTEGE > FUSIBLE 1 GROUPE MOTO VENTILATEUR
S2	3	BP7	+ BATTERIE PROTEGE > FUSIBLE 1 GROUPE MOTO VENTILATEUR
E5	3	A	+ APRES CONTACT
S5	.35	AP29	+ APRES CONTACT PROTEGE FUSIBLE FONCTION MOTEUR SECURITE
S5	1	AP29	+ APRES CONTACT PROTEGE FUSIBLE FONCTION MOTEUR SECURITE
E8	5	B	+ BATTERIE
E9	1.4	B	+ BATTERIE
E9	5	B	+ BATTERIE
E10	3	B	+ BATTERIE
E10	5	B	+ BATTERIE
E11	5	B	+ BATTERIE

PLATINE FUSIBLES D'ALIMENTATION DE PUISSANCE

D4F

S5



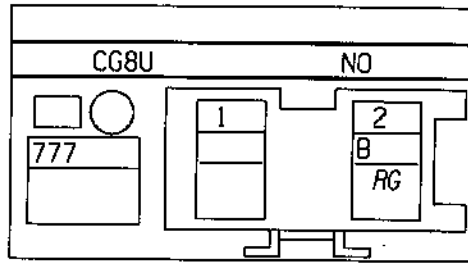
N°	mm²		
E1	3	B	+ BATTERIE
S1	3	BP17	+ BATTERIE PROTEGE > INJECTION PRECHAUFFAGE
E3	1.4	B	+ BATTERIE
S3	2	BP39	+ BATTERIE PROTEGE > CALCULATEUR ELECTRONIQUE EMBRAYAGE PILOTE
E4	2	A	+ APRES CONTACT
S4	2	AP4	+ APRES CONTACT PROTEGE FUSIBLE BOITE VITESSES AUTOMATIQUE
E5	2	A	+ APRES CONTACT
E5	3	A	+ APRES CONTACT
S5	.6	AP29	+ APRES CONTACT PROTEGE FUSIBLE FONCTION MOTEUR SECURITE
S5	1	AP29	+ APRES CONTACT PROTEGE FUSIBLE FONCTION MOTEUR SECURITE
E6	3	B	+ BATTERIE
S6	3	BP36	+ BATTERIE PROTEGE > GROUPE ELECTROPOMPE EMBRAYAGE PILOTE
E7	3	B	+ BATTERIE
S7	2	BP7	+ BATTERIE PROTEGE > FUSIBLE 1 GROUPE MOTO VENTILATEUR
S7	3	BP7	+ BATTERIE PROTEGE > FUSIBLE 1 GROUPE MOTO VENTILATEUR
E8	5	B	+ BATTERIE
E9	3	B	+ BATTERIE
E9	5	B	+ BATTERIE
E10	1.4	B	+ BATTERIE
E10	5	B	+ BATTERIE
E11	3	B	+ BATTERIE
E11	5	B	+ BATTERIE



PLATINE FUSIBLES D'ALIMENTATION DE PUISSANCE

D7F764

SS

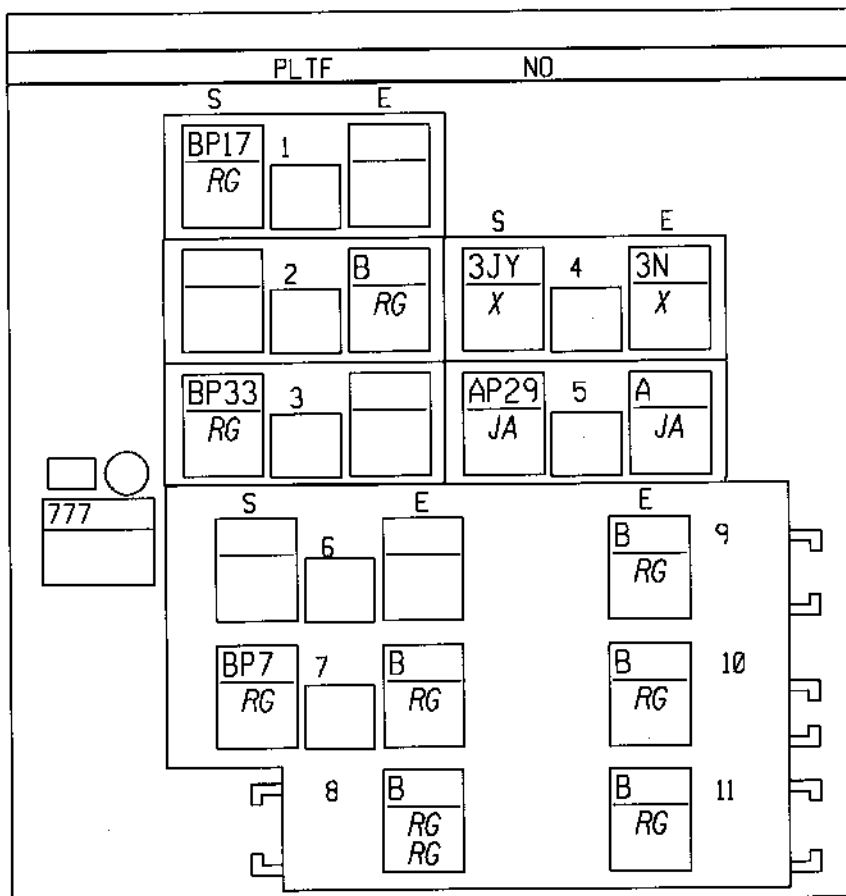


N°	mm²	Symbol	Destination
2	7	B	+ BATTERIE

PLATINE FUSIBLES D'ALIMENTATION DE PUISSANCE

D7F764

85



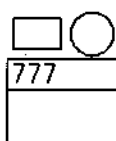
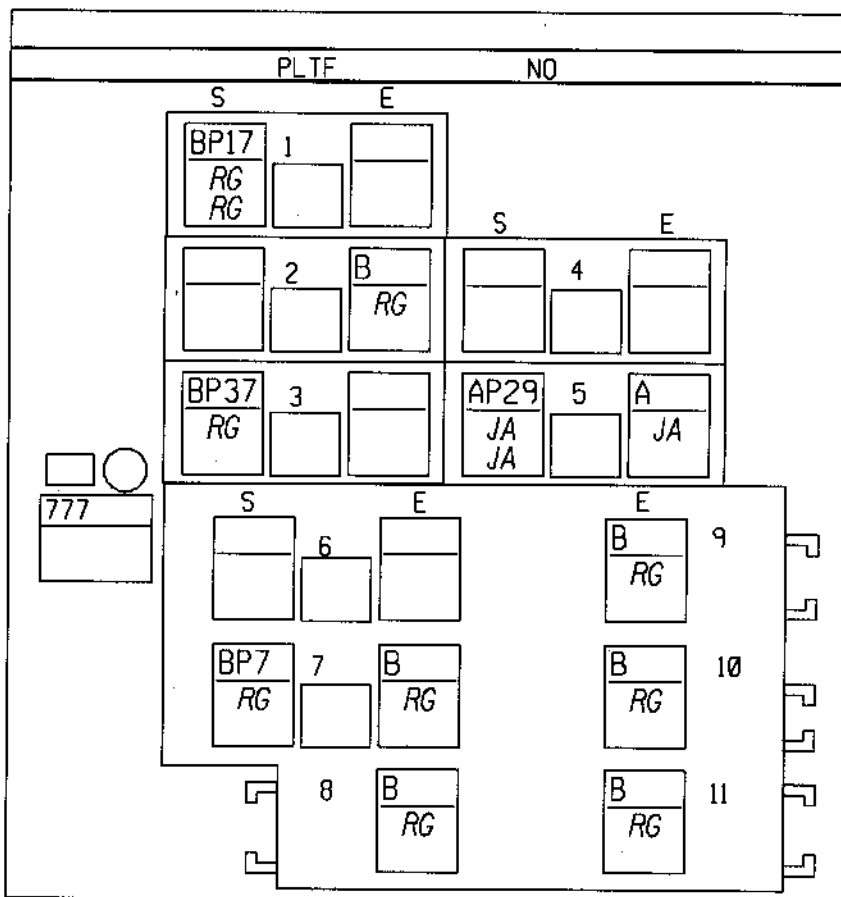
N°	mm²		...
S1	5	BP17	+ BATTERIE PROTEGE > INJECTION PRECHAUFFAGE
E2	5	B	+ BATTERIE
S3	1.4	BP33	+ BATTERIE PROTEGE FUSIBLE GAZ PETROLE LIQUEFIE
E4	1.4	3N	+ POMPE CARBURANT
S4	1.4	3JY	+ INSTRUMENTATION GAZ PETROLE LIQUEFIE
E5	3	A	+ APRES CONTACT
S3	.6	AP29	+ APRES CONTACT PROTEGE FUSIBLE FONCTION MOTEUR SECURITE
E7	5	B	+ BATTERIE
S7	3	BP7	+ BATTERIE PROTEGE > FUSIBLE 1 GROUPE MOTO VENTILATEUR
E8	5	B	+ BATTERIE
E8	5	B	+ BATTERIE
E9	5	B	+ BATTERIE
E10	5	B	+ BATTERIE
E11	5	B	+ BATTERIE



PLATINE FUSIBLES D'ALIMENTATION DE PUISSANCE

F4R

S5

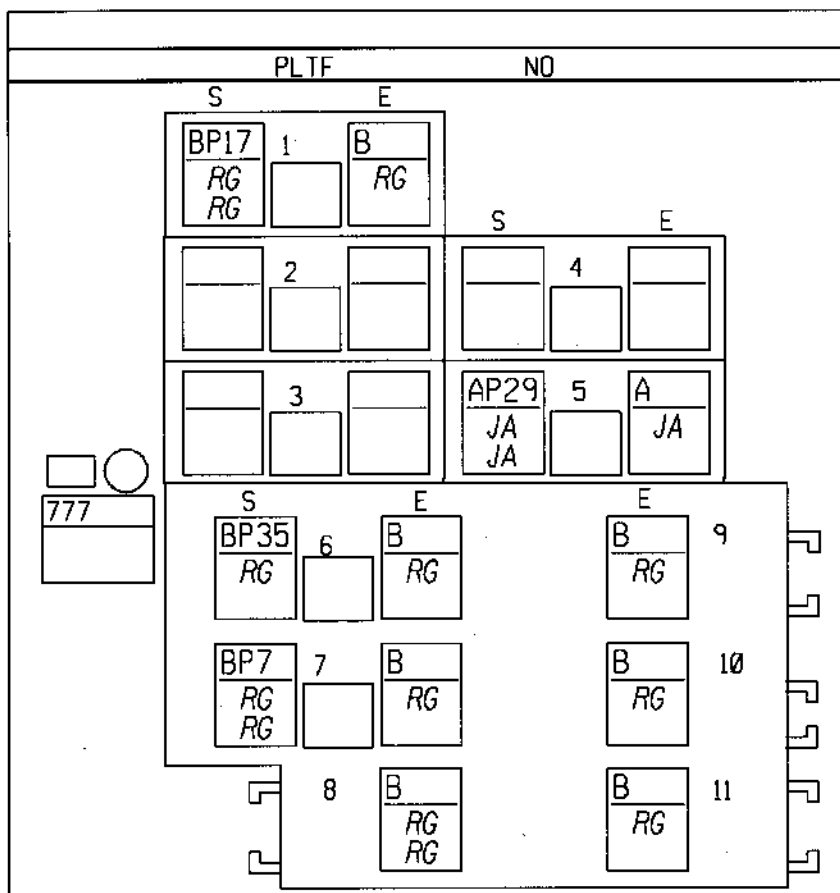


N°	mm²		...
S1	2	BP17	+ BATTERIE PROTEGE > INJECTION PRECHAUFFAGE
S1	3	BP17	+ BATTERIE PROTEGE > INJECTION PRECHAUFFAGE
E2	3	B	+ BATTERIE
S3	.6	BP37	+ BATTERIE PROTEGE > MEMORISATION INJECTEUR > VERROUILLAGE
E5	3	A	+ APRES CONTACT
S5	.35	AP29	+ APRES CONTACT PROTEGE FUSIBLE FONCTION MOTEUR SECURITE
S5	1	AP29	+ APRES CONTACT PROTEGE FUSIBLE FONCTION MOTEUR SECURITE
E7	5	B	+ BATTERIE
S7	5	BP7	+ BATTERIE PROTEGE > FUSIBLE 1 GROUPE MOTO VENTILATEUR
E8	5	B	+ BATTERIE
E9	5	B	+ BATTERIE
E10	5	B	+ BATTERIE
E11	5	B	+ BATTERIE

PLATINE FUSIBLES D'ALIMENTATION DE PUISSANCE

F9Q

S5

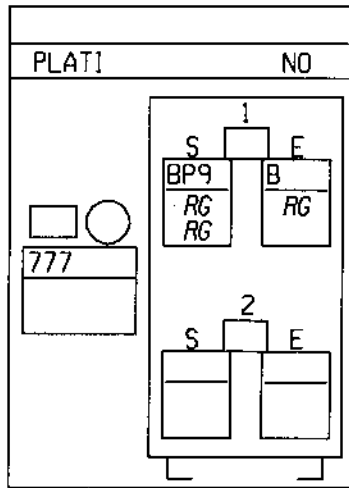


N°	mm²		...
E1	3	B	+ BATTERIE
S1	1	BP17	+ BATTERIE PROTEGE > INJECTION PRECHAUFFAGE
S1	3	BP17	+ BATTERIE PROTEGE > INJECTION PRECHAUFFAGE
E5	3	A	+ APRES CONTACT
S5	.6	AP29	+ APRES CONTACT PROTEGE FUSIBLE FONCTION MOTEUR SECURITE
S5	.6	AP29	+ APRES CONTACT PROTEGE FUSIBLE FONCTION MOTEUR SECURITE
E6	7	B	+ BATTERIE
S6	7	BP35	+ BATTERIE PROTEGE FUSIBLE BOITIER PRECHAUFFAGE
E7	5	B	+ BATTERIE
S7	2	BP7	+ BATTERIE PROTEGE > FUSIBLE 1 GROUPE MOTO VENTILATEUR
S7	3	BP7	+ BATTERIE PROTEGE > FUSIBLE 1 GROUPE MOTO VENTILATEUR
E8	5	B	+ BATTERIE
E8	5	B	+ BATTERIE
E9	5	B	+ BATTERIE
E10	5	B	+ BATTERIE
E11	5	B	+ BATTERIE



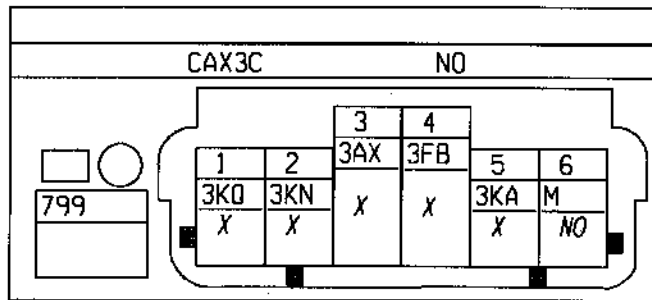
PLATINE FUSIBLES D'ALIMENTATION DE PUISSANCE

F9Q
S5



N°	mm²		...
1E	7	B	+ BATTERIE
1S	3	BP9	+BATTERIE PROTEGE FUSIBLE CHAUFFAGE ADDITIONNEL
1S	5	BP9	+BATTERIE PROTEGE FUSIBLE CHAUFFAGE ADDITIONNEL

DÉBITMÈTRE AIR INJECTION
F9Q

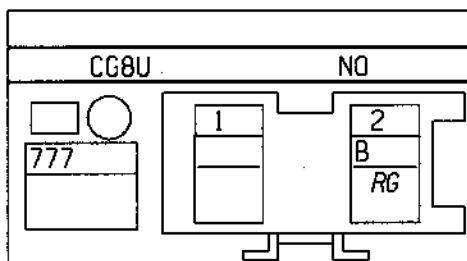


N°	mm²		...
1	.6	3KQ	SIGNAL TEMPERATURE AIR
2	.6	3KN	-DEBITMETRE AIR
3	.6	3AX	- CAPTEUR GROUPE 1
4	.6	3FB	+ INJECTION > RELAIS PROTECTION
5	.6	3KA	SIGNAL DEBIT AIR
6	.6	M	MASSE

PLATINE FUSIBLES D'ALIMENTATION DE PUISSANCE

D7F726

S5

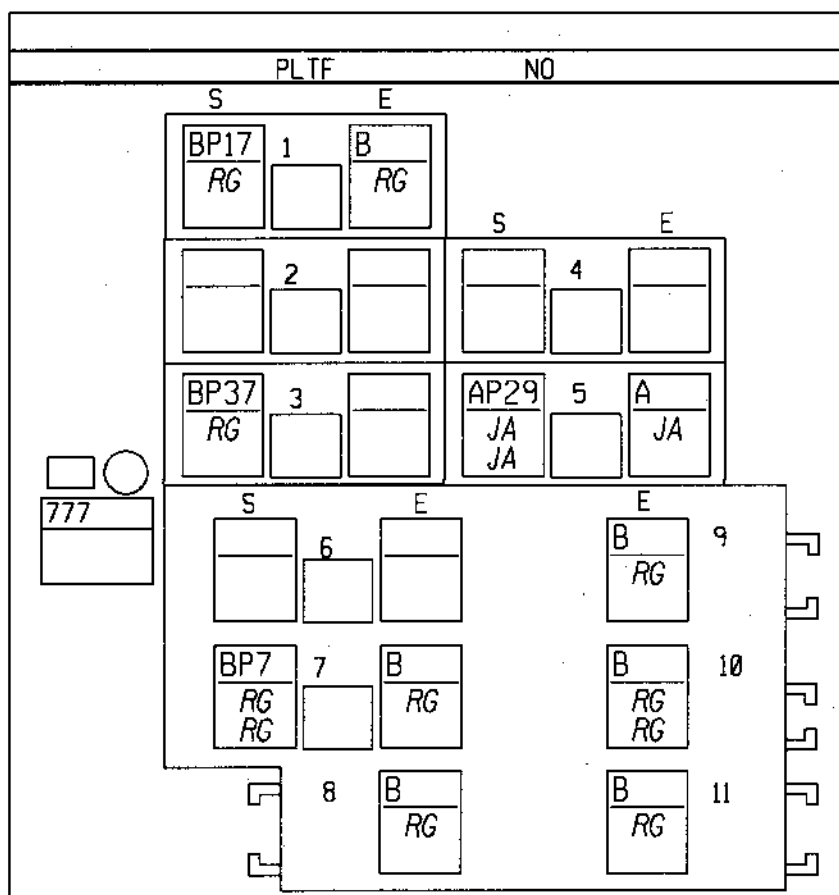


N°	mm²	Symbol	Label
2	7	B	+ BATTERIE

PLATINE FUSIBLES D'ALIMENTATION DE PUISSANCE

D7F726

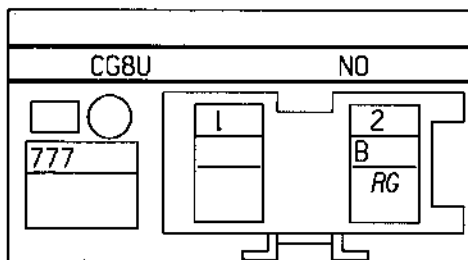
S5



N°	mm²		...
E1	3	B	+ BATTERIE
S1	2	BP17	+ BATTERIE PROTEGE > INJECTION PRECHAUFFAGE
S3	.5	BP37	+ BATTERIE PROTEGE > MEMORISATION INJECTEUR > VERROUILLAGE
E5	3	A	+ APRES CONTACT
S5	.35	AP29	+ APRES CONTACT PROTEGE FUSIBLE FONCTION MOTEUR SECURITE
S5	.35	AP29	+ APRES CONTACT PROTEGE FUSIBLE FONCTION MOTEUR SECURITE
E7	5	B	+ BATTERIE
S7	3	BP7	+ BATTERIE PROTEGE > FUSIBLE 1 GROUPE MOTO VENTILATEUR
S7	3	BP7	+ BATTERIE PROTEGE > FUSIBLE 1 GROUPE MOTO VENTILATEUR
E8	5	B	+ BATTERIE
E9	5	B	+ BATTERIE
E10	5	B	+ BATTERIE
E10	5	B	+ BATTERIE
E11	5	B	+ BATTERIE



PLATINE FUSIBLES D'ALIMENTATION DE PUISSANCE
K4I,K4M/BVA4
S5

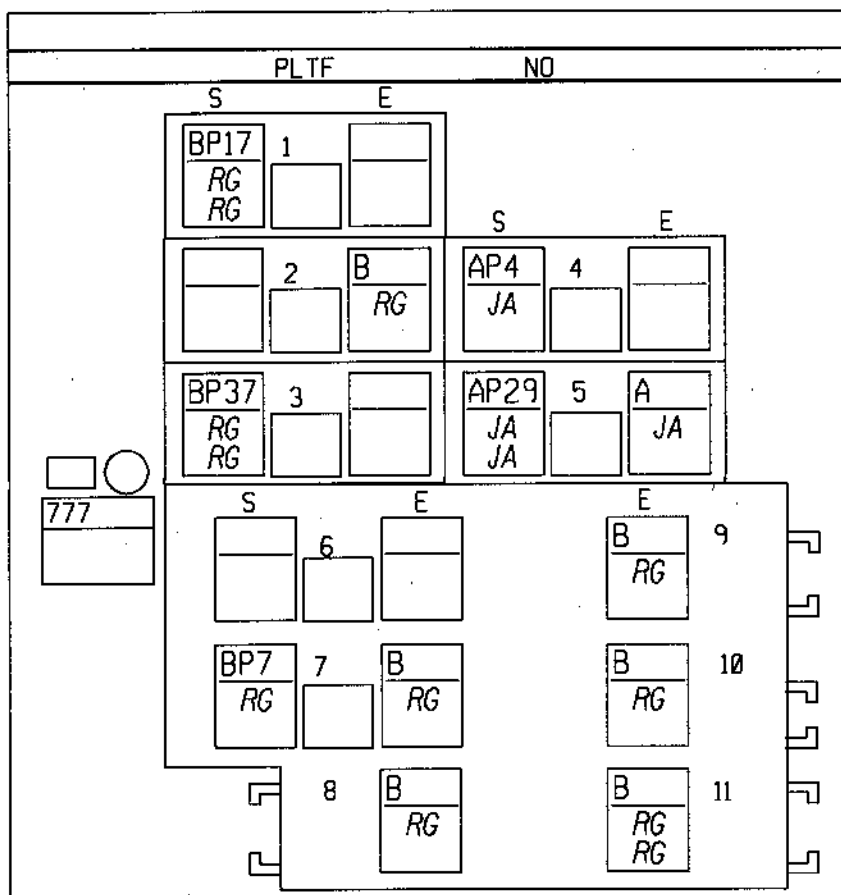


N°	mm ²	Symbol	Destination
2	7	B	+ BATTERIE

PLATINE FUSIBLES D'ALIMENTATION DE PUISSANCE

K4J,K4M/BVA4

S5

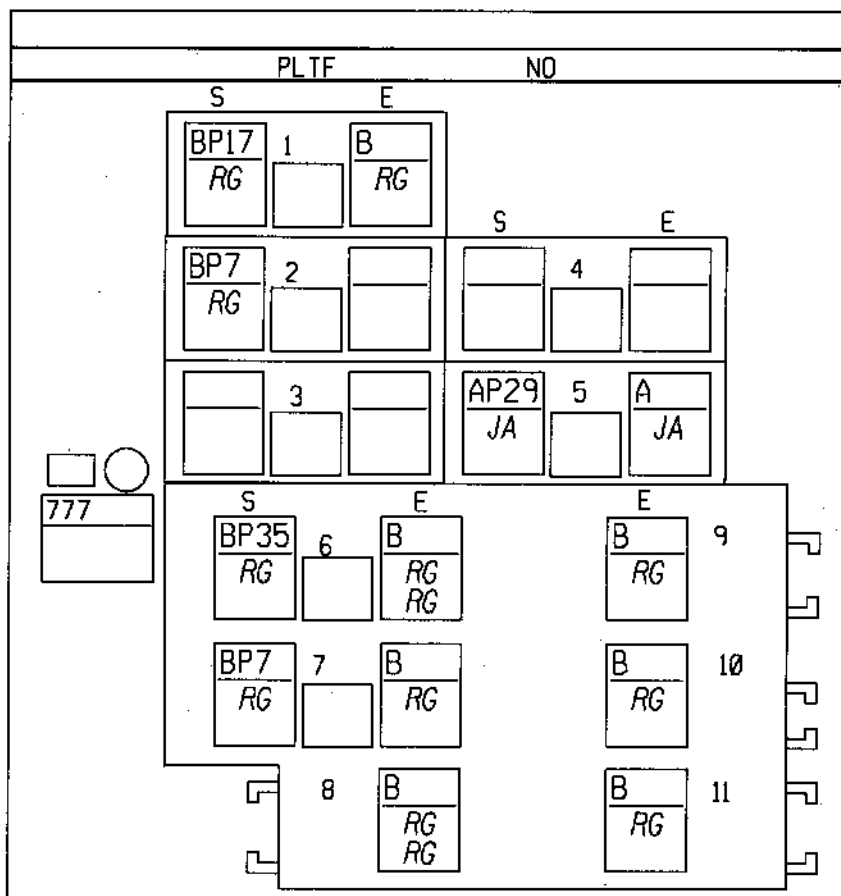


N°	mm²		...
S1	2	BP17	+ BATTERIE PROTEGE > INJECTION PRECHAUFFAGE
S1	3	BP17	+ BATTERIE PROTEGE > INJECTION PRECHAUFFAGE
E2	5	B	+ BATTERIE
S3	.5	BP37	+ BATTERIE PROTEGE > MEMORISATION INJECTEUR > VERROUILLAGE
S3	.75	BP37	+ BATTERIE PROTEGE > MEMORISATION INJECTEUR > VERROUILLAGE
S4	2	AP4	+ APRES CONTACT PROTEGE FUSIBLE BOITE VITESSES AUTOMATIQUE
E5	3	A	+ APRES CONTACT
S5	.75	AP29	+ APRES CONTACT PROTEGE FUSIBLE FONCTION MOTEUR SECURITE
S5	1	AP29	+ APRES CONTACT PROTEGE FUSIBLE FONCTION MOTEUR SECURITE
E7	5	B	+ BATTERIE
S7	5	BP7	+ BATTERIE PROTEGE > FUSIBLE 1 GROUPE MOTO VENTILATEUR
E8	5	B	+ BATTERIE
E9	5	B	+ BATTERIE
E10	5	B	+ BATTERIE
E11	5	B	+ BATTERIE
E11	5	B	+ BATTERIE

PLATINE FUSIBLES D'ALIMENTATION DE PUISSANCE

K9K710 K9K704 K9K702

S5

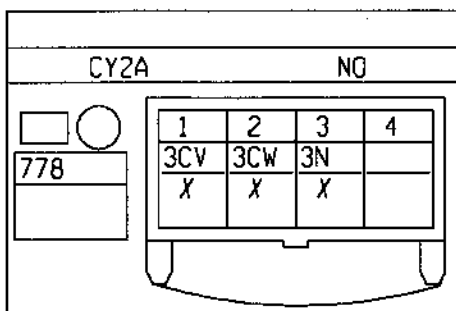


N°	mm²		...
E1	2	B	+ BATTERIE
S1	3	BP17	+ BATTERIE PROTEGE > INJECTION PRECHAUFFAGE
S2	1.4	BP7	+ BATTERIE PROTEGE > FUSIBLE 1 GROUPE MOTO VENTILATEUR
E5	3	A	+ APRES CONTACT
S5	.6	AP29	+ APRES CONTACT PROTEGE FUSIBLE FONCTION MOTEUR SECURITE
E6	2	B	+ BATTERIE
E6	7	B	+ BATTERIE
S6	7	BP35	+ BATTERIE PROTEGE FUSIBLE BOITIER PRECHAUFFAGE
E8	5	B	+ BATTERIE
E8	5	B	+ BATTERIE
E9	5	B	+ BATTERIE
E10	5	B	+ BATTERIE
E11	5	B	+ BATTERIE
E7	5	B	+ BATTERIE
S7	3	BP7	+ BATTERIE PROTEGE > FUSIBLE 1 GROUPE MOTO VENTILATEUR

MODULE BOBINE QUADRUPLE ALLUMAGE

F4R

S18-S22-S35-S36

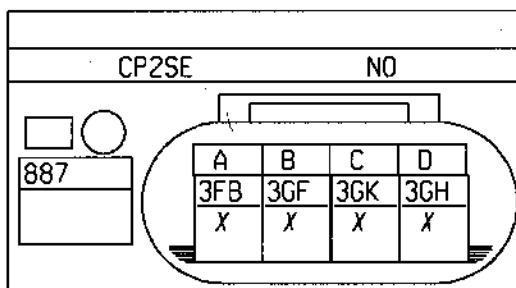


N°	mm²		...
1	1	3CV	COMMANDE- BOBINE ALLUMAGE INJECTEUR 1-4
2	1	3CW	COMMANDE- BOBINE ALLUMAGE INJECTEUR 2-3
3	2	3N	+ POMPE CARBURANT

SONDE OXYGÈNE AMONT

F4R

S25-S28-S32-S35-S38-S39



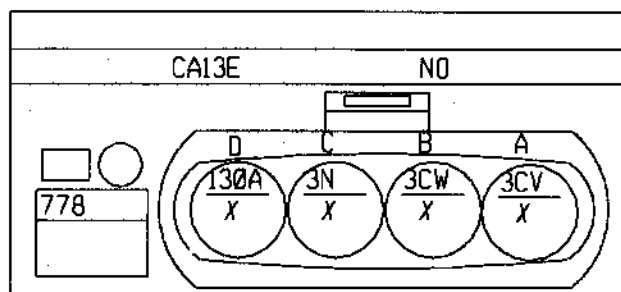
N°	mm²		...
A	1	3FB	+ INJECTION > RELAIS PROTECTION
B	1	3GF	COMMANDE- RECHAUFFAGE SONDE OXYGENE AMONT
C	.6	3GK	SIGNAL SONDE OXYGENE AMONT
D	.6	3GH	MASSE SONDE OXYGENE AMONT



MODULE BOBINE QUADRUPLE ALLUMAGE

D7F726

S18-S22-S35-S36

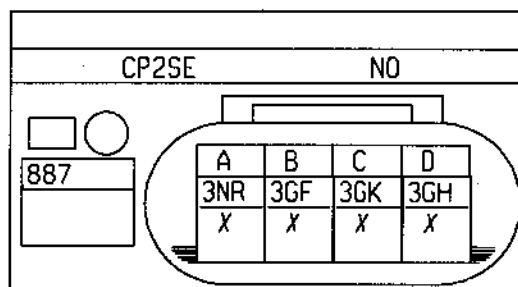


N°	mm²		...
A	1	3CV	COMMANDE- BOBINE ALLUMAGE INJECTEUR 1-4
B	1	3CW	COMMANDE- BOBINE ALLUMAGE INJECTEUR 2-3
C	1	3N	+ POMPE CARBURANT
D	.75	130A	+ CONDENSATEUR PARASITE RADIO > MODULE PUISSANCE ALLUMAGE

SONDE OXYGÈNE AMONT

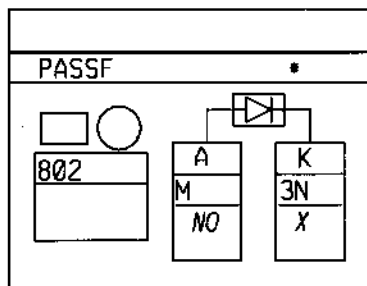
D7F726

S25-S28-S32-S35-S38-S39



N°	mm²		...
A	1	3NR	+ INJECTEURS
B	1	3GF	COMMANDE- RECHAUFFAGE SONDE OXYGENE AMONT
C	.75	3GK	SIGNAL SONDE OXYGENE AMONT
D	.75	3GH	MASSE SONDE OXYGENE AMONT

DIODE ANTI-RETOUR UNITE DE CONTROLE ELECTRIQUE/RELAIS POMPE À CARBURANT
 D4F
 S17-S19-S20-S21

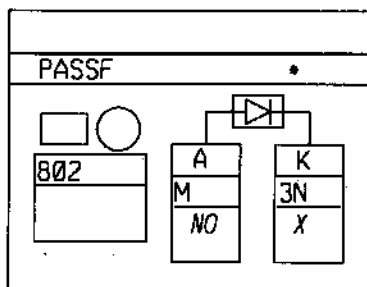


N°	mm²		...
A	.6	M	MASSE
K	.6	3N	+ POMPE CARBURANT

DIODE ANTI-RETOUR UNITE DE CONTROLE ELECTRIQUE/RELAIS POMPE À CARBURANT

D4F

S17-S19-S20-S21

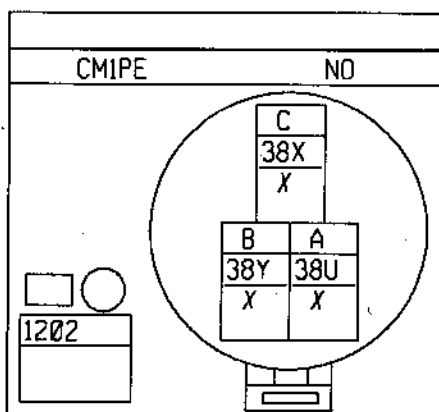


N°	mm²	Symbol	Description
A	.6	M	MASSE
K	.6	3N	+ POMPE CARBURANT

CAPTEUR PRESSION GAZ REFRIGERANT

D4F

S17-S20-S23-S26-S29-S32-S35-S41

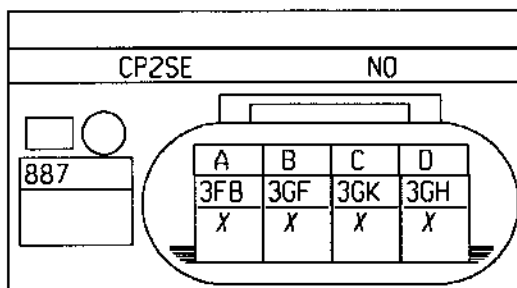


N°	mm²	Symbol	Description
A	.6	38U	CURSEUR RHEOSTAT
B	.6	38Y	+CAPTEUR PRESSION GAZ REFRIGERANT
C	.6	38X	SIGNAL CAPTEUR PRESSION GAZ REFRIGERANT

SONDE OXYGÈNE AMONT

K4J,K4M/BVM5

S23-S28-S32-S35-S38-S39

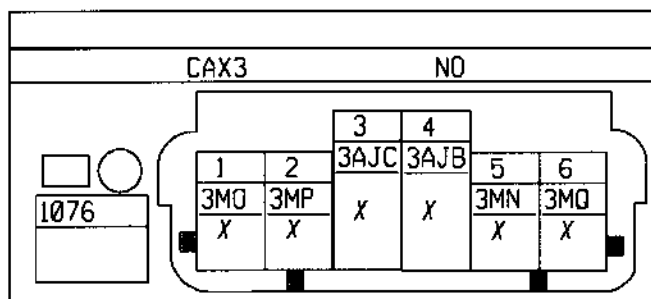


N°	mm²		...
A	1	3FB	+ INJECTION > RELAIS PROTECTION
B	1	3GF	COMMANDE- RECHAUFFAGE SONDE OXYGENE AMONT
C	.6	3GK	SIGNAL SONDE OXYGENE AMONT
D	.6	3GH	MASSE SONDE OXYGENE AMONT

BOÎTIER PAPILLON MOTORISÉ

K4J,K4M/BVM5

S17-S20-S23-S26-S32-S35-S38-S39



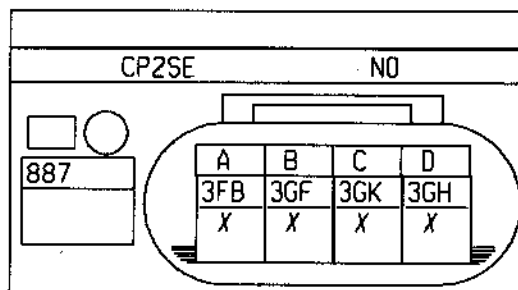
N°	mm²		...
1	.6	3M0	-CAPTEUR POTENTIOMETRE PAPILLON MOTORISE
2	.6	3MP	SIGNAL POTENTIOMETRE 1 PAPILLON MOTORISE
3	1.4	3AJC	COMMANDE- MOTEUR PAPILLON
4	1.4	3AJB	COMMANDE+ MOTEUR PAPILLON
5	.6	3MN	+5 VOLT POTENTIOMETRE PAPILLON MOTORISE
6	.6	3MQ	SIGNAL POTENTIOMETRE 2 PAPILLON MOTORISE



SONDE OXYGÈNE AMONT

D7F764

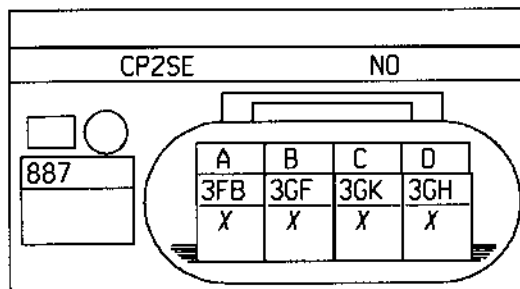
S25-S28-S32-S35-S38-S39



N°	mm²		...
A	1	3FB	+ INJECTION > RELAIS PROTECTION
B	1	3GF	COMMANDE- RECHAUFFAGE SONDE OXYGENE AMONT
C	.6	3GK	SIGNAL SONDE OXYGENE AMONT
D	.6	3GH	MASSE SONDE OXYGENE AMONT



SONDE OXYGÈNE AMONT
K4J,K4M/BYA4
S25-S28-S32-S35-S38-S39

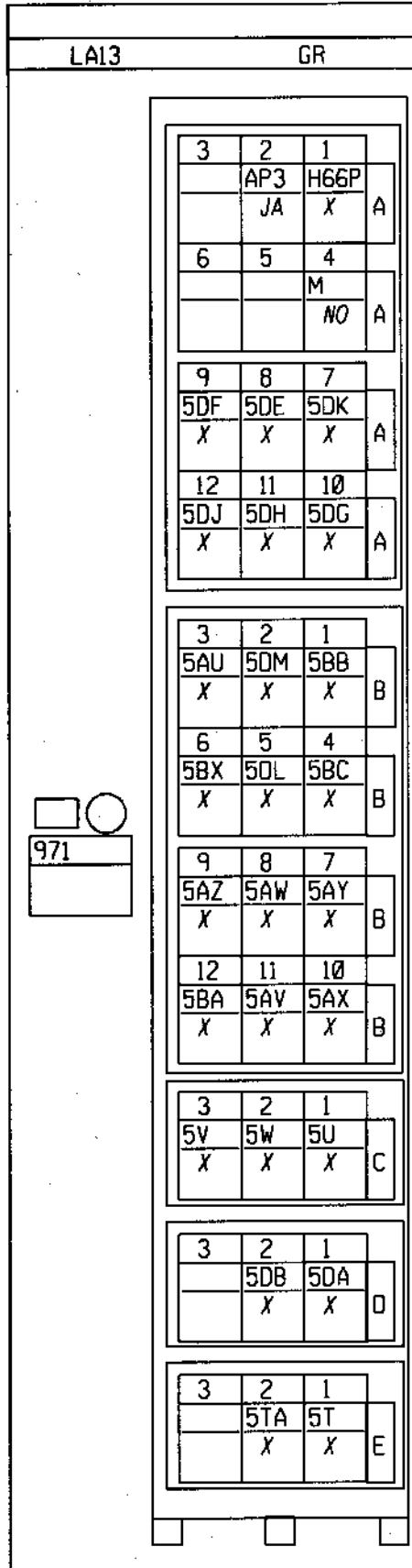


N°	mm ²		...
A	1	3FB	+ INJECTION > RELAIS PROTECTION
B	1	3GF	COMMANDE- RECHAUFFAGE SONDE OXYGENE AMONT
C	.6	3GK	SIGNAL SONDE OXYGENE AMONT
D	.6	3GH	MASSE SONDE OXYGENE AMONT

MODULE BOITE DE VITESSES AUTOMATIQUE "DP0"

K4J,K4M/BVA4

S27



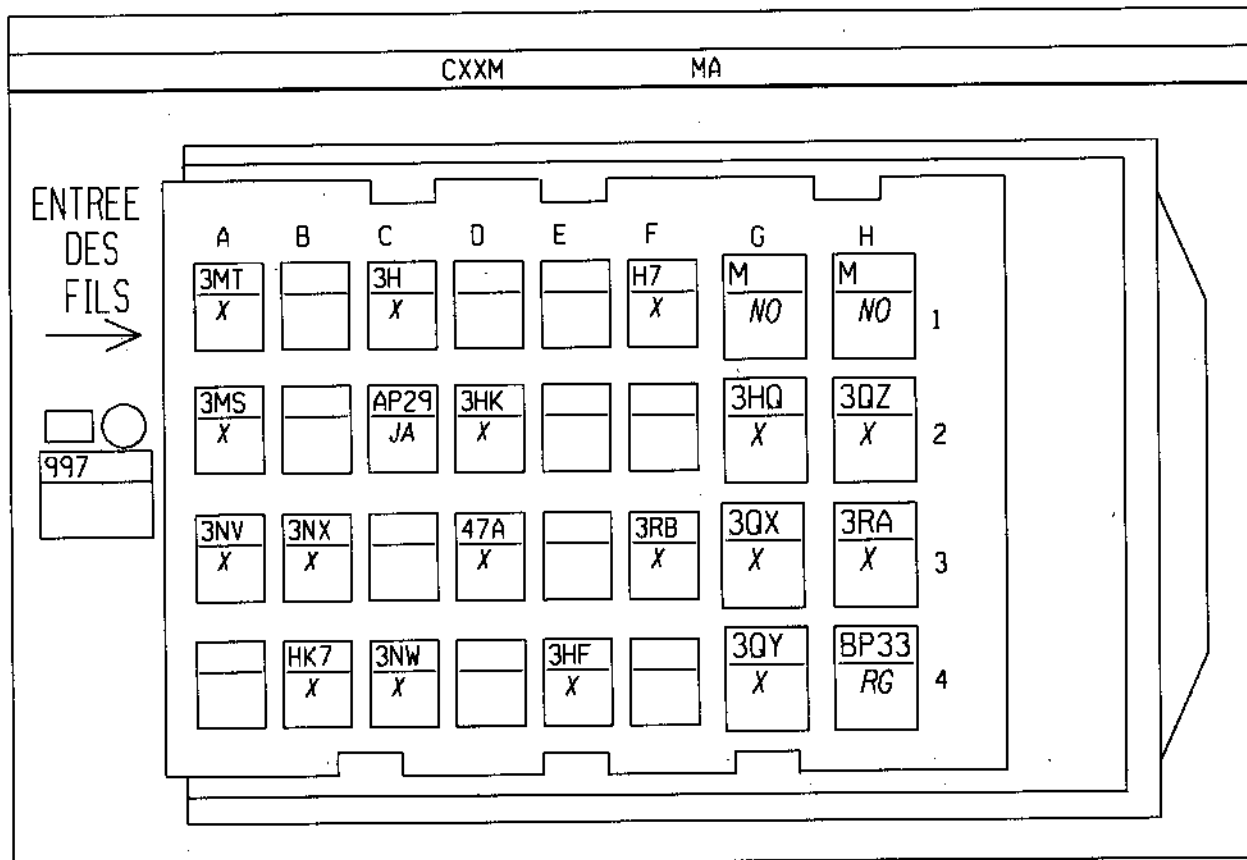


N°	mm ²		
A1	.75	H66P	COMMANDE+ FEUX MARCHÉ ARRIÈRE
B1	.35	5BB	COMMANDE- ELECTROVANNE DE SEQUENCE 6
C1	.35	5U	+CAPTEUR PRESSION LIGNE
D1	.5	5DA	SIGNAL+ CAPTEUR VITESSE ENTREE BOITE VITESSES
E1	.5	5T	+CAPTEUR VITESSE SORTIE BOITE VITESSES
A2	.75	AP3	+ APRES CONTACT PROTEGE FUSIBLE COMMANDE LUNETTE ARRIERE DEGIVRANTE
B2	.5	5DM	COMMANDE ELECTROVANNE DE MODULATION 4
C2	.35	5W	SIGNAL+ CAPTEUR PRESSION LIGNE
D2	.5	5DB	SIGNAL- CAPTEUR VITESSE ENTREE BOITE VITESSES
E2	.5	5TA	- CAPTEUR VITESSE SORTIE BOITE VITESSES
B3	1	5AU	+ELECTROVANNE DE SEQUENCE
C3	.35	5V	- CAPTEUR PRESSION LIGNE
A4	1.4	M	MASSE
B4	.35	5BC	- ELECTROVANNE DE PRESSION 1
B5	.75	5DL	COMMANDE ELECTROVANNE DE MODULATION 3
B6	1	5BX	COMMANDE ELECTROVANNE DE MODULATION PONTAGE
A7	.35	5DK	- CONTACTEUR MULTIFONCTIONS > CALCULATEUR ELECTRONIQUE BOITE VITESSES AUTOMATIQUE
B7	.75	5AY	COMMANDE- ELECTROVANNE DE SEQUENCE 4
A8	.35	5DE	COMMANDE- CONTACTEUR MULTIFONCTION CONTACT "PARK NEUTRE"
B8	.75	5AW	COMMANDE- ELECTROVANNE DE SEQUENCE 2
A9	.35	5DF	SIGNAL 1 CONTACTEUR MULTIFONCTIONS
B9	1	5AZ	COMMANDE- ELECTROVANNE DE SEQUENCE 5
A10	.35	5DG	SIGNAL 2 CONTACTEUR MULTIFONCTIONS
B10	.75	5AX	COMMANDE- ELECTROVANNE DE SEQUENCE 3
A11	.35	5DH	SIGNAL 3 CONTACTEUR MULTIFONCTIONS
B11	.75	5AV	COMMANDE- ELECTROVANNE DE SEQUENCE 1
A12	.35	5DJ	SIGNAL 4 CONTACTEUR MULTIFONCTIONS
B12	1	5BA	+ELECTROVANNE DE MODULATION

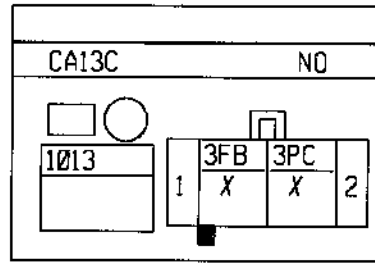
UNITE DE CONTROLE ELECTRIQUE GAZ DE PETROLE LIQUEFIE

D7F764

S40



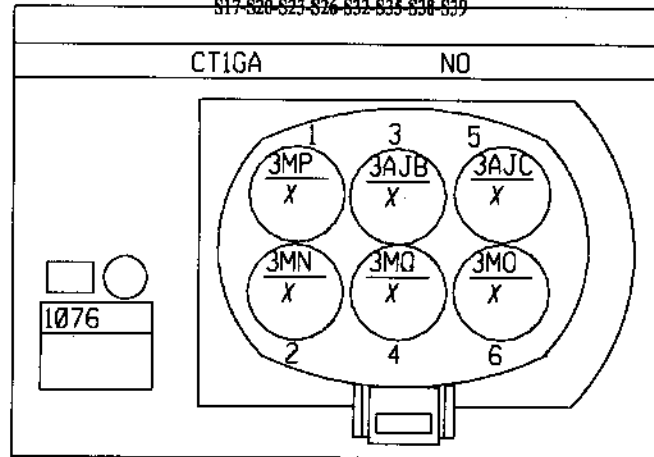
N°	mm²	Symbol	Description
A1	.6	3MT	SIGNAL CANL MOTEUR
C1	.6	3H	COMMANDE- SELECTION GAZ PETROLE LIQUEFIE
F1	.6	H7	SIGNAL COMPTE-TOURS > POINT MORT HAUT > BOBINE > CALCULATEUR ELECTRONIQUE > ALTE
G1	1.4	M	MASSE
H1	1.4	M	MASSE
A2	.6	3MS	SIGNAL CANH MOTEUR
C2	.6	AP29	+ APRES CONTACT PROTEGE FUSIBLE FONCTION MOTEUR SECURITE
D2	.6	3HK	COMMANDE- ELECTROVANNE CONTROLE FUITTE TURBOCOMPRESSEUR
G2	.6	3HQ	COMMANDE+ ELECTROVANNE DETENDEUR GAZ PETROLE LIQUEFIE > CALCULATEUR ELECTRONIQUE
H2	1	3QZ	COMMANDE- INJECTEUR 3 GAZ PETROLE LIQUEFIE
A3	.6	3NV	SIGNAL CAPTEUR PRESSION GAZ PETROLE LIQUEFIE
B3	.6	3NX	COMMANDE- VOYANT GRAVITE 1
D3	.6	47A	- JAUGE NIVEAU CARBURANT
F3	.6	3RB	COMMANDE RELAIS ACTIONNEUR GAZ PETROLE LIQUEFIE
G3	1	3QX	COMMANDE- INJECTEUR 1 GAZ PETROLE LIQUEFIE
H3	1	3RA	COMMANDE- INJECTEUR 4 GAZ PETROLE LIQUEFIE
B4	.6	HK7	SIGNAL DIAGNOSTIQUE K 2000
C4	.6	3NW	-CAPTEUR PRESSION GAZ PETROLE LIQUEFIE
E4	.35	3HF	COMMANDE- RELAIS ELECTROVANNE UNITE CENTRALE ELECTRIQUE GAZ PETROLE LIQUEFIE
G4	1	3QY	COMMANDE- INJECTEUR 2 GAZ PETROLE LIQUEFIE
H4	1.4	BP33	+ BATTERIE PROTEGE FUSIBLE GAZ PETROLE LIQUEFIE

ARBRE À CAMES VARIABLE
F4R

N°	mm²	Symbol	Description
1	1	3FB	+ INJECTION > RELAIS PROTECTION
2	1	3PC	COMMANDE DECALEUR ARBRE A CAMES

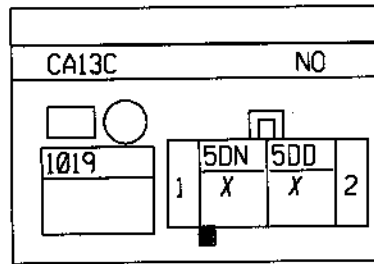
BOÎTIER PAPILLON MOTORISÉ
F4R

S17-S20-S23-S26-S32-S35-S38-S39



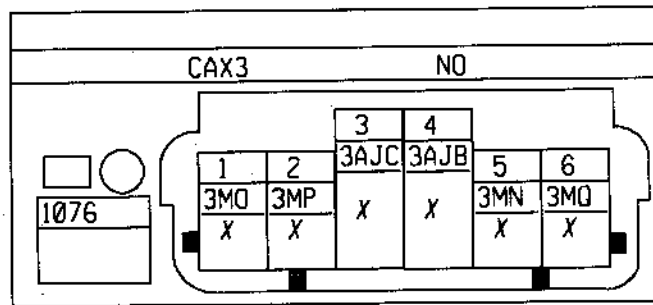
N°	mm²	Symbol	Description
1	.6	3MP	SIGNAL POTENTIOMETRE 1 PAPILLON MOTORISE
2	.6	3MN	+5 VOLT POTENTIOMETRE PAPILLON MOTORISE
3	1	3AJB	COMMANDE+ MOTEUR PAPILLON
4	.6	3MQ	SIGNAL POTENTIOMETRE 2 PAPILLON MOTORISE
5	1	3AJC	COMMANDE- MOTEUR PAPILLON
6	.6	3MO	-CAPTEUR POTENTIOMETRE PAPILLON MOTORISE

ELECTROVANNE PONTAGE DÉBIT ÉCHANGEUR
K4J,K4M/BVA4
S27



N°	mm²	Symbol	Description
1	.75	SDN	COMMANDE- ELECTROVANNE PILOTAGE DEBITMETRE ECHANGEUR
2	.75	SDD	+ ELECTROVANNE PILOTAGE DEBITMETRE ECHANGEUR

BOÎTIER PAPILLON MOTORISÉ
K4J,K4M/BVA4
S17-S20-S23-S26-S32-S35-S38-S39



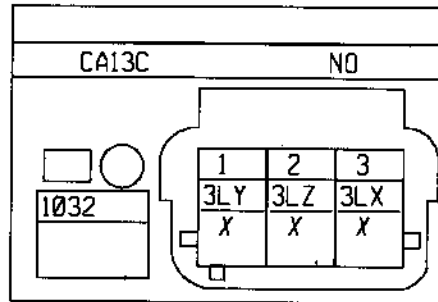
N°	mm²	Symbol	Description
1	.75	3MO	-CAPTEUR POTENTIOMETRE PAPILLON MOTORISE
2	.75	3MP	SIGNAL POTENTIOMETRE 1 PAPILLON MOTORISE
3	1.4	3AJC	COMMANDE- MOTEUR PAPILLON
4	1.4	3AJB	COMMANDE+ MOTEUR PAPILLON
5	.75	3MN	+5 VOLT POTENTIOMETRE PAPILLON MOTORISE
6	.75	3MQ	SIGNAL POTENTIOMETRE 2 PAPILLON MOTORISE



CAPTEUR PRESSION RAMPE À CARBURANT

K9K710 K9K704 K9K702

S29

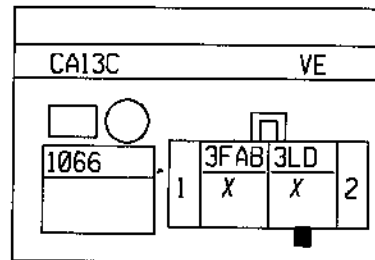


N°	mm ²		...	→	...
1	.6	3LY	SIGNAL+	CAPTEUR PRESSION CARBURANT RAIL	
2	.6	3LZ	-	CAPTEUR PRESSION CARBURANT RAIL	
3	.6	3LX	+	CAPTEUR PRESSION CARBURANT RAIL	

CAPTEUR TEMPÉRATURE CARBURANT

K9K710 K9K704 K9K702

S29

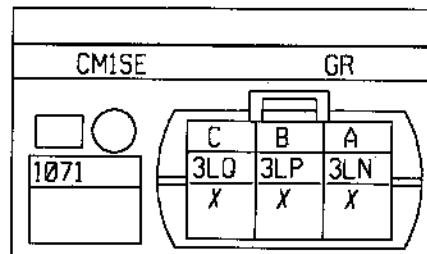


N°	mm ²		...	→	...
1	.6	3FAB	SIGNAL+	TEMPÉRATURE CARBURANT	
2	.6	3LD	-	CAPTEUR TEMPÉRATURE CARBURANT	

CAPTEUR PRESSION SURALIMENTATION TURBO

K9K710 K9K704 K9K702

S29-S30

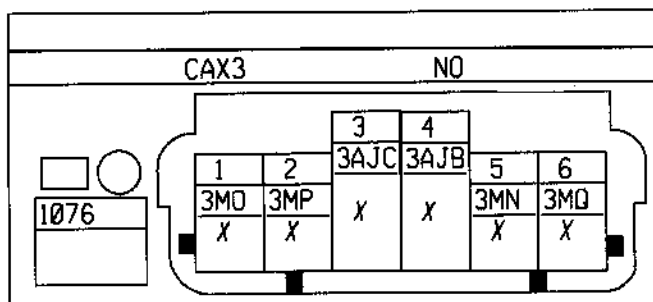


N°	mm ²		...	→	...
A	.6	3LN	-	CAPTEUR PRESSION SURALIMENTATION	
B	.6	3LP	SIGNAL+	CAPTEUR PRESSION SURALIMENTATION	
C	.6	3LQ	+	CAPTEUR PRESSION SURALIMENTATION	

BOÎTIER PAPILLON MOTORISÉ

D7F764

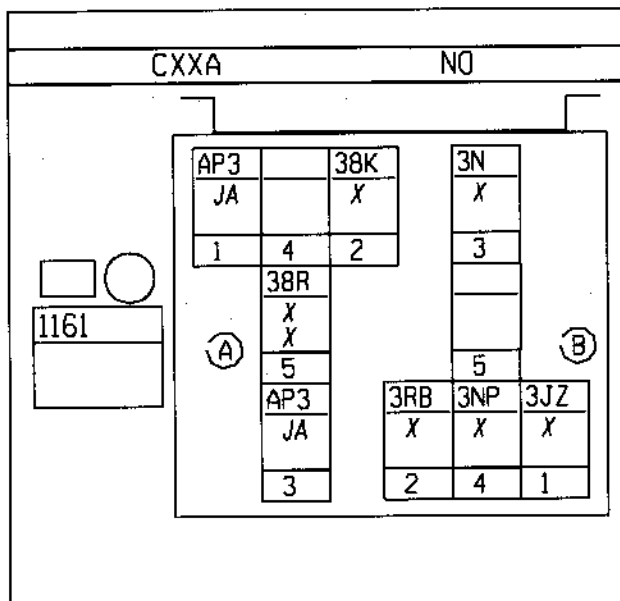
S17-S20-S23-S26-S32-S35-S38-S39



N°	mm²	Symbol	Description
1	.6	3MO	-CAPTEUR POTENTIOMETRE PAPILLON MOTORISE
2	.6	3MP	SIGNAL POTENTIOMETRE 1 PAPILLON MOTORISE
3	1.4	3AJC	COMMANDE- MOTEUR PAPILLON
4	1.4	3AJB	COMMANDE+ MOTEUR PAPILLON
5	.6	3MN	+5 VOLT POTENTIOMETRE PAPILLON MOTORISE
6	.6	3MQ	SIGNAL POTENTIOMETRE 2 PAPILLON MOTORISE

RELAIS ELECTROVANNE GAZ DE PETROLE LIQUEFIE

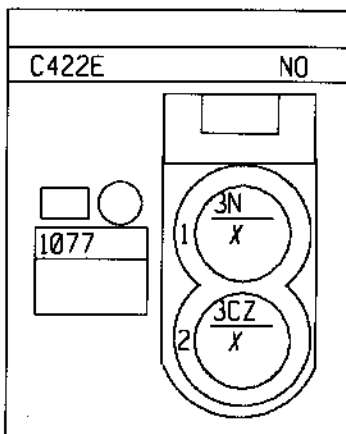
D7F764



N°	mm²	Symbol	Description
A1	.35	AP3	+ APRES CONTACT PROTEGE FUSIBLE COMMANDE LUNETTE ARRIERE DEGIVRANTE
B1	.35	3JZ	COMMANDE+ INJECTEUR GAZ PETROLE LIQUEFIE
A2	.6	38K	COMMANDE COUPURE CONDITIONNEMENT D'AIR> CALCULATEUR ELECTRONIQUE ESSENCE-DIESEL
B2	.6	3RB	COMMANDE RELAIS ACTIONNEUR GAZ PETROLE LIQUEFIE
A3	.6	AP3	+ APRES CONTACT PROTEGE FUSIBLE COMMANDE LUNETTE ARRIERE DEGIVRANTE
B3	1.4	3N	+ POMPE CARBURANT
B4	1.4	3NP	+ POMPE PROTEGEE
A5	.6	38R	COMMANDE+ EMBRAYAGE CONDITIONNEMENT D'AIR
A5	1	38R	COMMANDE+ EMBRAYAGE CONDITIONNEMENT D'AIR

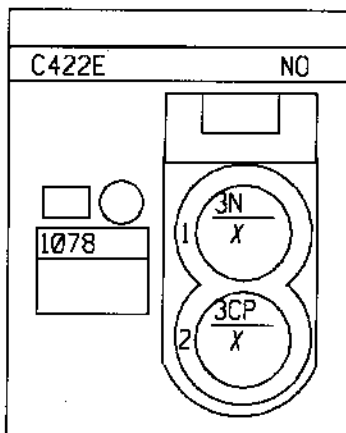


BOBINE CRAYON CYLINDRE 1
K4J,K4M/BVM5
S23-S26



N°	mm²		...
1	1	3N	+ POMPE CARBURANT
2	1	3CZ	COMMANDE CALCULATEUR ELECTRONIQUE INJECTION > MODULE PUISSANCE ALLUMAGE 1 4

BOBINE CRAYON CYLINDRE 2
K4J,K4M/BVM5
S23-S26

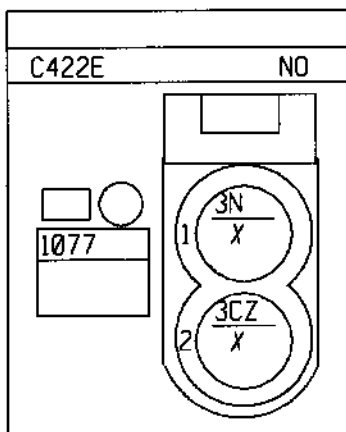


N°	mm²		...
1	1	3N	+ POMPE CARBURANT
2	1	3CP	COMMANDE CALCULATEUR ELECTRONIQUE INJECTION > MODULE PUISSANCE ALLUMAGE ALLUMAGE

BOBINE CRAYON CYLINDRE 1

K41,K4M/BVA4

S23-S26

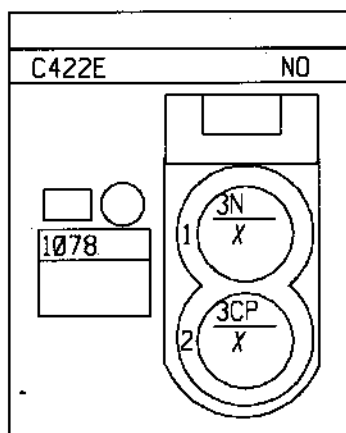


N°	mm ²		...	→	...
1	1	3N	+ POMPE CARBURANT		
2	1	3CZ	COMMANDE CALCULATEUR ELECTRONIQUE INJECTION > MODULE PUISSANCE ALLUMAGE 1 4		

BOBINE CRAYON CYLINDRE 2

K41,K4M/BVA4

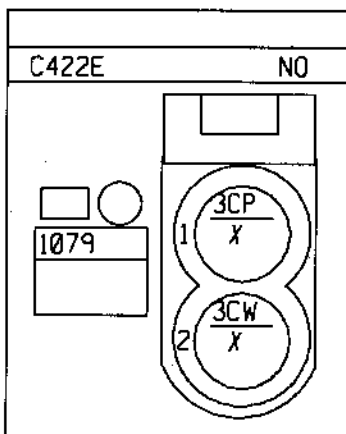
S23-S26



N°	mm ²		...	→	...
1	1	3N	+ POMPE CARBURANT		
2	1	3CP	COMMANDE CALCULATEUR ELECTRONIQUE INJECTION > MODULE PUISSANCE ALLUMAGE ALLUMAGE		

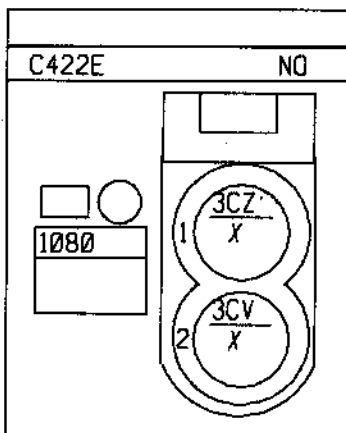


BOBINE CRAYON CYLINDRE 3
K4J,K4M/BVM5
S23-S26



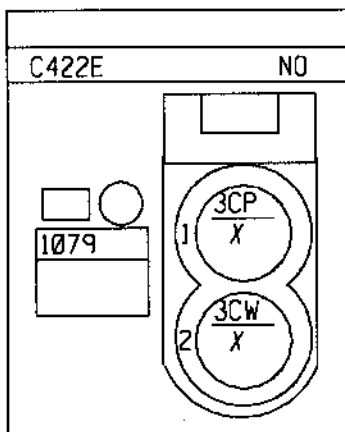
N°	mm²		...
1	1	3CP	COMMANDE CALCULATEUR ELECTRONIQUE INJECTION > MODULE PUISSANCE ALLUMAGE ALLUMAGE
2	1	3CW	COMMANDE- BOBINE ALLUMAGE INJECTEUR 2-3

BOBINE CRAYON CYLINDRE 4
K4J,K4M/BVM5
S23-S26



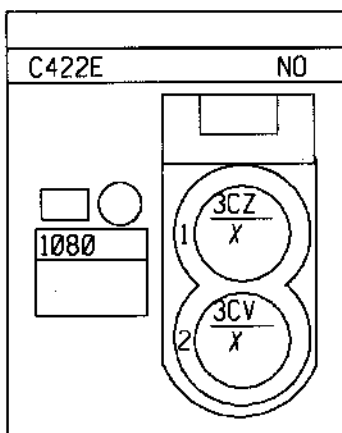
N°	mm²		...
1	1	3CZ	COMMANDE CALCULATEUR ELECTRONIQUE INJECTION > MODULE PUISSANCE ALLUMAGE 1 4
2	1	3CV	COMMANDE- BOBINE ALLUMAGE INJECTEUR 1-4

BOBINE CRAYON CYLINDRE 3
K4J,K4M/BVA4
S23-S26



N°	mm²		... → ...
1	1	3CP	COMMANDE CALCULATEUR ELECTRONIQUE INJECTION > MODULE PUISSANCE ALLUMAGE ALLUMAGE
2	1	3CW	COMMANDE- BOBINE ALLUMAGE INJECTEUR 2-3

BOBINE CRAYON CYLINDRE 4
K4J,K4M/BVA4
S23-S26



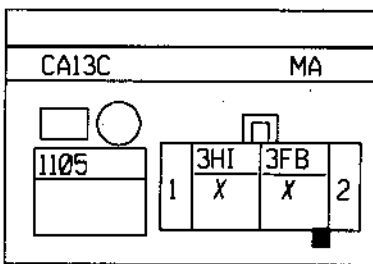
N°	mm²		... → ...
1	1	3CZ	COMMANDE CALCULATEUR ELECTRONIQUE INJECTION > MODULE PUISSANCE ALLUMAGE 1 4
2	1	3CV	COMMANDE- BOBINE ALLUMAGE INJECTEUR 1-4



ACTUATEUR DE DÉBIT CARBURANT

K9K710 K9K704 K9K702

S29

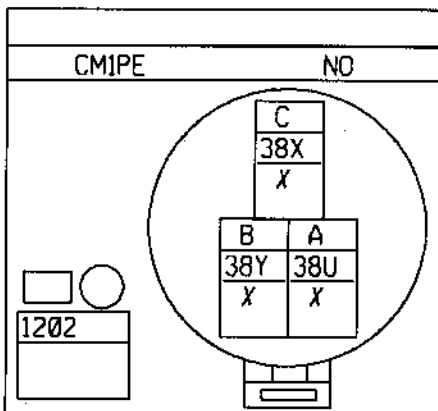


N°	mm²	Symbol	Description
1	1	3HI	COMMANDE-ELECTROVANNE REGULATION PRESSION CARBURANT
2	1	3FB	+ INJECTION > RELAIS PROTECTION

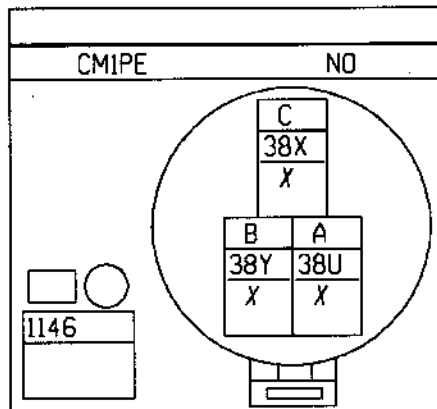
CAPTEUR PRESSION GAZ REFRIGERANT

K9K702 K9K704

S17-S20-S23-S26-S29-S32-S35-S41



N°	mm²	Symbol	Description
A	.6	38U	CURSEUR RHEOSTAT
B	.6	38Y	+CAPTEUR PRESSION GAZ REFRIGERANT
C	.6	38X	SIGNAL CAPTEUR PRESSION GAZ REFRIGERANT

CAPTEUR TEMPERATURE GAZ REFRIGERANT
F4R

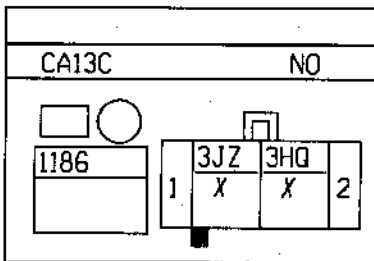
N°	mm ²		
A	.6	38U	CURSEUR RHEOSTAT
B	.6	38Y	+CAPTEUR PRESSION GAZ REFRIGERANT
C	.6	38X	SIGNAL CAPTEUR PRESSION GAZ REFRIGERANT



ELECTROVANNE DÉTENDEUR GAZ DE PÉTROLE LIQUÉFIE.

D7F764

S40

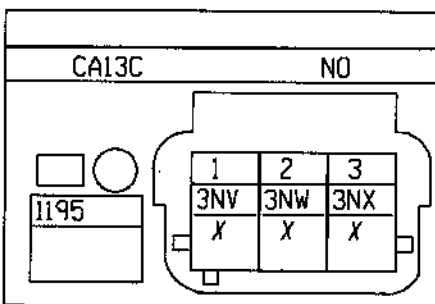


N°	mm²	Symbol	Description
1	.6	3JZ	COMMANDE+ INJECTEUR GAZ PÉTROLE LIQUÉFIE
2	.6	3HQ	COMMANDE+ ELECTROVANNE DETENDEUR GAZ PÉTROLE LIQUÉFIE > CALCULATEUR ELECTRONIQUE

CAPTEUR PRESSION GAZ DE PÉTROLE LIQUÉFIE

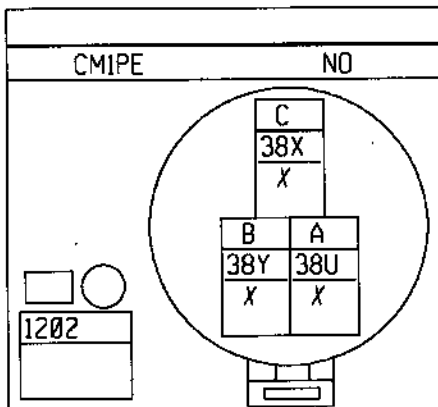
D7F764

S40



N°	mm²	Symbol	Description
1	.6	3NV	SIGNAL CAPTEUR PRESSION GAZ PÉTROLE LIQUÉFIE
2	.6	3NW	-CAPTEUR PRESSION GAZ PÉTROLE LIQUÉFIE
3	.6	3NX	COMMANDE- VOYANT GRAVITE 1

CAPTEUR PRESSION GAZ REFRIGERANT
K41,K4M/BVM5
S17-S20-S23-S26-S29-S32-S35-S41



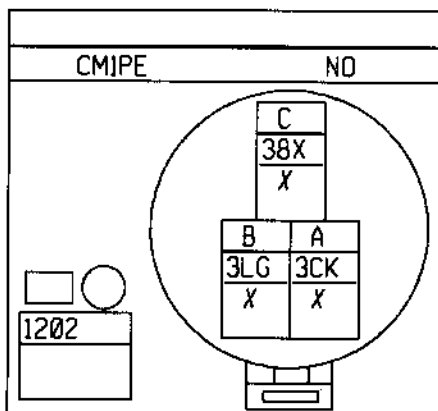
N°	mm²		...	→	...
A	.6	38U	CURSEUR REEOSTAT		
B	.6	38Y	+CAPTEUR PRESSION GAZ REFRIGERANT		
C	.6	38X	SIGNAL CAPTEUR PRESSION GAZ REFRIGERANT		



CAPTEUR PRESSION GAZ REFRIGERANT

D7F764

S17-S20-S23-S26-S29-S32-S35-S41



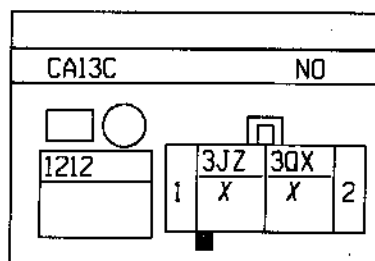
N°	mm²		...	→	...
----	-----	--	-----	---	-----

A	.6	3CK	-	CAPTEUR GROUPE 2
B	.6	3LG	+	CAPTEUR PRESSION ATMOSPHERIQUE
C	.6	38X		SIGNAL CAPTEUR PRESSION GAZ REFRIGERANT

INJECTEUR 1

D7F764

S38



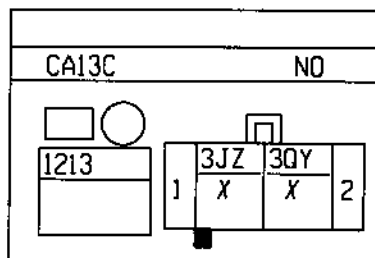
N°	mm²		...	→	...
----	-----	--	-----	---	-----

1	1	3JZ	COMMANDE+	INJECTEUR GAZ PETROLE LIQUEFIE
2	1	3QX	COMMANDE-	INJECTEUR1 GAZ PETROLE LIQUEFIE

INJECTEUR 2

D7F764

S38



N°	mm²		...	→	...
----	-----	--	-----	---	-----

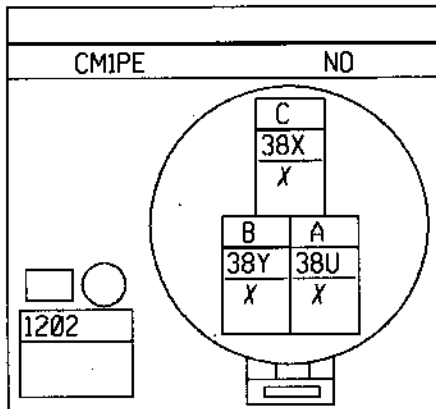
1	1	3JZ	COMMANDE+	INJECTEUR GAZ PETROLE LIQUEFIE
2	1	3QY	COMMANDE-	INJECTEUR 2 GAZ PETROLE LIQUEFIE



CAPTEUR PRESSION GAZ REFRIGERANT

F9Q

S17-S20-S23-S26-S29-S32-S35-S41



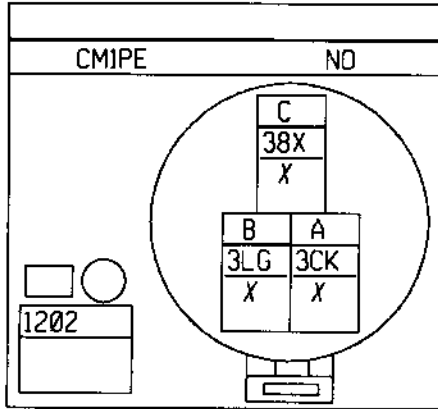
N°	mm²		...	→	...
A	.6	38U	CURSEUR RHEOSTAT		
B	.6	38Y	+CAPTEUR PRESSION GAZ REFRIGERANT		
C	.6	38X	SIGNAL CAPTEUR PRESSION GAZ REFRIGERANT		



CAPTEUR PRESSION GAZ REFRIGERANT

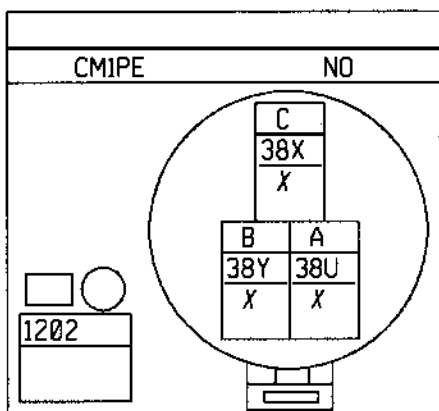
D7F726

S17-S20-S23-S26-S29-S32-S35-S41



N°	mm ²		
A	.75	3CK	- CAPTEUR GROUPE 2
B	.75	3LG	+CAPTEUR PRESSION ATMOSPHERIQUE
C	.75	38X	SIGNAL CAPTEUR PRESSION GAZ REFRIGERANT

CAPTEUR PRESSION GAZ REFRIGERANT
K4J,K4M/BVA4
S17-S20-S23-S26-S29-S32-S35-S41



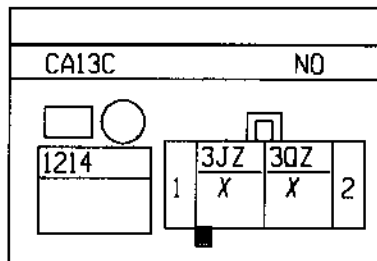
N°	mm²		...
A	.75	38U	CURSEUR RHEOSTAT
B	.75	38Y	+CAPTEUR PRESSION GAZ REFRIGERANT
C	.75	38X	SIGNAL CAPTEUR PRESSION GAZ REFRIGERANT



INJECTEUR 3

D7F764

S38

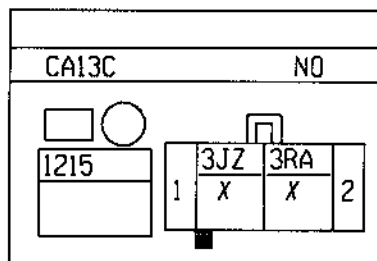


N°	mm²		→
1	1	3JZ	COMMANDE+ INJECTEUR GAZ PETROLE LIQUEFIE
2	1	3QZ	COMMANDE- INJECTEUR 3 GAZ PETROLE LIQUEFIE

INJECTEUR 4

D7F764

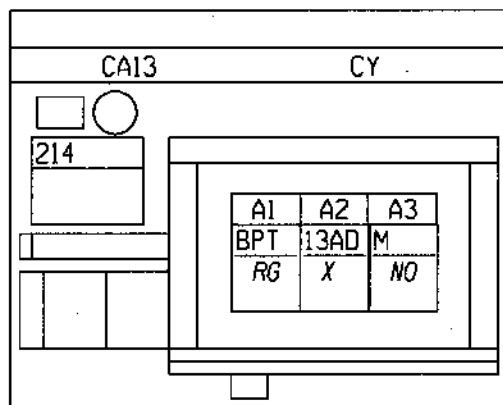
S38



N°	mm²		→
1	1	3JZ	COMMANDE+ INJECTEUR GAZ PETROLE LIQUEFIE
2	1	3RA	COMMANDE- INJECTEUR 4 GAZ PETROLE LIQUEFIE

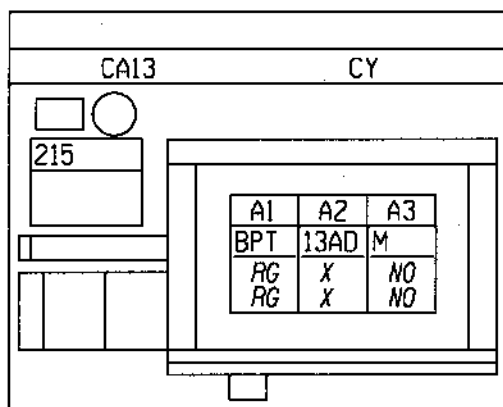


PLAFONNIER ARRIERE DROIT
E5



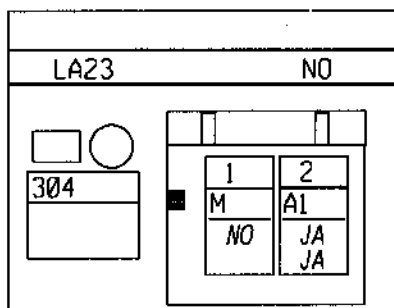
N°	mm²		...
A1	.35	BPT	+ BATTERIE PROTEGE TEMPORISATEUR
A2	.35	13AD	COMMANDE+ TEMPORISATEUR ECLAIRAGE PLAFONNIER
A3	.35	M	MASSE

PLAFONNIER ARRIERE GAUCHE
E5



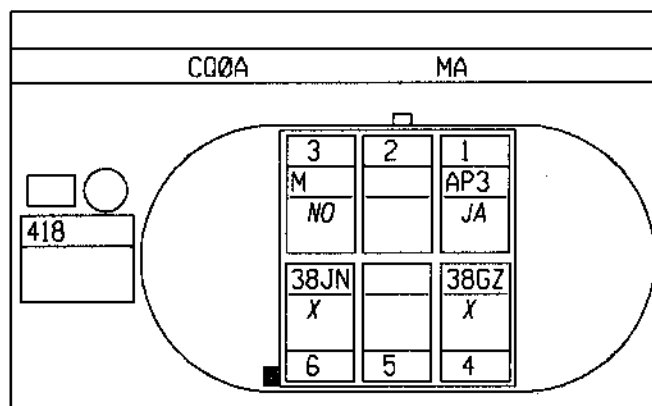
N°	mm²		...
A1	.35	BPT	+ BATTERIE PROTEGE TEMPORISATEUR
A1	.35	BPT	+ BATTERIE PROTEGE TEMPORISATEUR
A2	.35	13AD	COMMANDE+ TEMPORISATEUR ECLAIRAGE PLAFONNIER
A2	.35	13AD	COMMANDE+ TEMPORISATEUR ECLAIRAGE PLAFONNIER
A3	.35	M	MASSE
A3	.35	M	MASSE

TOIT OUVRANT
CA,CHAUFO/TOELEC CAREG/TOELEC ES4
S6



N°	mm²		...	→	...
1	1.4	M			MASSE
2	.75	A1			+ APRES CONTACT FUSIBLE LEVE-VITRE > RELAIS
2	.75	A1			+ APRES CONTACT FUSIBLE LEVE-VITRE > RELAIS

VENTILATEUR SONDE TEMPERATURE HABITACLE
CAREG/TOELEC ES4
S4

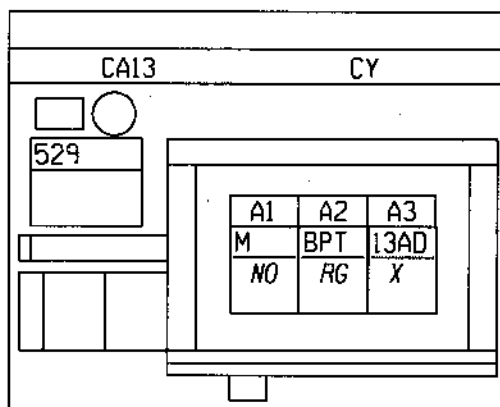


N°	mm²		...	→	...
1	.35	AP3			+ APRES CONTACT PROTEGE FUSIBLE COMMANDE LUNETTE ARRIERE DEGIVRANTE
3	.35	M			MASSE
4	.35	38GZ			SIGNAL CAPTEUR TEMPERATURE INTERIEURE
6	.35	38JN			0 VOLT CAPTEUR SOLEIL TEMPERATURE HUMIDITE

PLAFONNIER CENTRAL

TN

S4

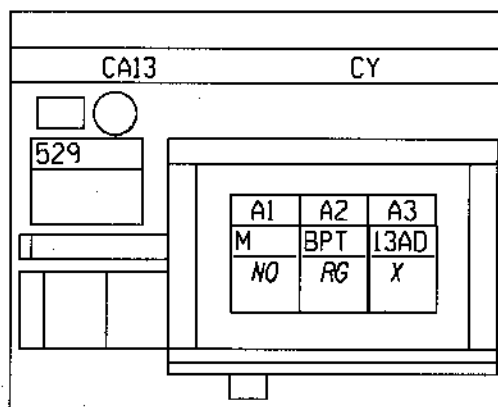


N°	mm ²		...	→	...
A1	.6	M	MASSE		
A2	.6	BPT	+ BATTERIE PROTEGE TEMPORISATEUR		
A3	.6	13AD	COMMANDE+ TEMPORISATEUR ECLAIRAGE PLAFONNIER		

PLAFONNIER CENTRAL

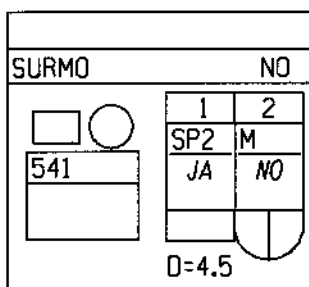
CA,CHAUFO/TOELEC CAREG/TOELEC ES4

S4



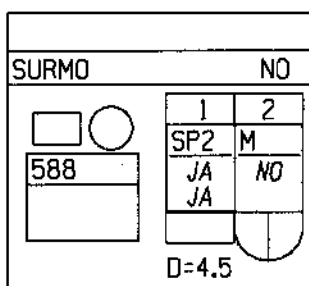
N°	mm ²		...	→	...
A1	.35	M	MASSE		
A2	.35	BPT	+ BATTERIE PROTEGE TEMPORISATEUR		
A3	.35	13AD	COMMANDE+ TEMPORISATEUR ECLAIRAGE PLAFONNIER		


ECLAIREUR MIROIR COURTOISIE
ES4
S4



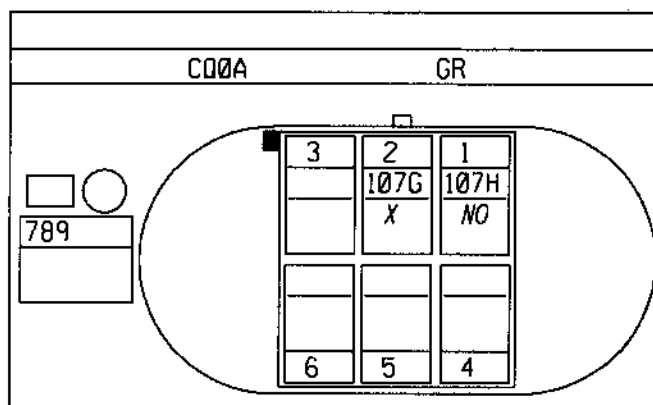
N°	mm²		... → ...
1	.6	SP2	+ SERVITUDE PROTEGE > RADIO
2	.6	M	MASSE

ECLAIREUR MIROIR COURTOISIE CONDUCTEUR
ES4
S4



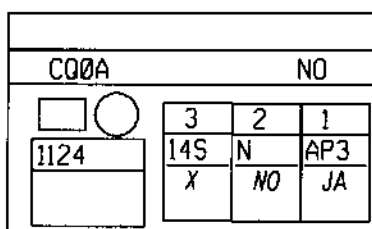
N°	mm²		... → ...
1	.6	SP2	+ SERVITUDE PROTEGE > RADIO
1	.6	SP2	+ SERVITUDE PROTEGE > RADIO
2	.6	M	MASSE

MICRO MAIN LIBRE RADIO TÉLÉPHONE
 CAREG/TOELEC ES4
 S4



N°	mm²		...
1	.35	107H	-MICRO MAIN LIBRE TELEPHONE
2	.35	107G	+MICRO MAIN LIBRE TELEPHONE

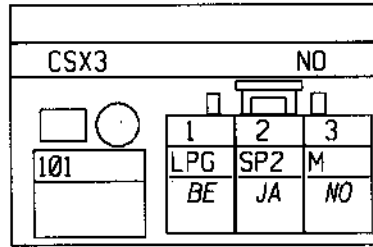
BOÎTIER ÉLECTRONIQUE CAPTEUR DE PLUIE
 CA,CHAUF0/TOELEC CAREG/TOELEC ES4
 S4



N°	mm²		...
1	.35	AP3	+ APRES CONTACT PROTEGE FUSIBLE COMMANDE LUNETTE ARRIERE DEGIVRANTE
2	.35	N	MASSE ELECTRONIQUE
3	.35	14S	SIGNAL LIGNE SERIE CAPTEUR PLUIE

ALLUME CIGARES

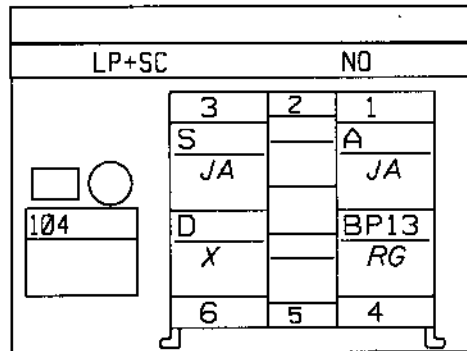
E3/RUNLI/CA E3,E5/RUNLI/RV/CAREG E3/RUNLI/RV/CA BVA/CA CHA
S8



N°	mm²		...
1	.5	LPG	+ FEU DE POSITION GAUCHE PROTEGE
2	.5	SP2	+ SERVITUDE PROTEGE > RADIO
3	.6	M	MASSE

CONTACTEUR DE DEMARRAGE

E3/RUNLI/CA E3,E5/RUNLI/RV/CAREG E3/RUNLI/RV/CA BVA/CA CHA
S8

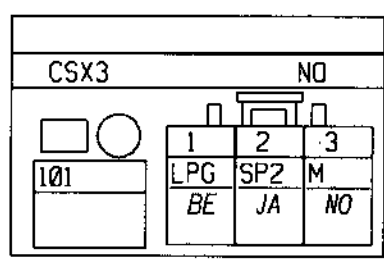


N°	mm²		...
1	3	A	+ APRES CONTACT
3	3	S	+ SERVITUDE
4	3	BP13	+ BATTERIE PROTEGE > HABITACLE 3
6	3	D	+ DEMARRAGE



ALLUME CIGARES
BVR/CAREG

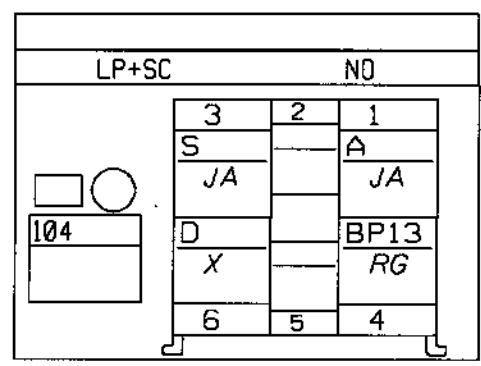
S8



N°	mm²		...
1	.35	LPG	+ FEU DE POSITION GAUCHE PROTEGE
2	2	SP2	+ SERVITUDE PROTEGE > RADIO
3	.5	M	MASSE

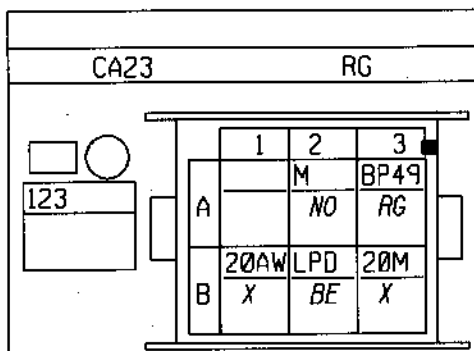
CONTACTEUR DE DEMARRAGE
BVR/CAREG

S8



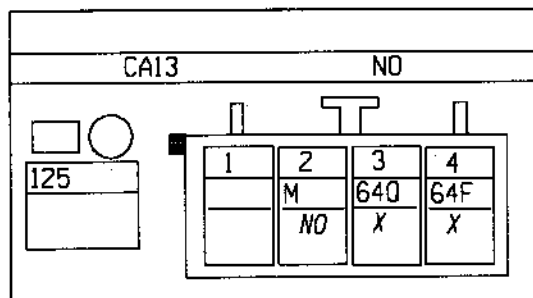
N°	mm²		...
1	3	A	+ APRES CONTACT
3	3	S	+ SERVITUDE
4	3	BP13	+ BATTERIE PROTEGE > HABITACLE 3
6	3	D	+ DEMARRAGE

COMMANDE CONDAMNATION ÉLECTRIQUE DES PORTES
 E3/RUNLI/CA E3,E5/RUNLI/RV/CAREG E3/RUNLI/RV/CA BVA/CA CHA
 S8



N°	mm ²		...
B1	.35	20AW	COMMANDE CONDAMNATION DECONDAMNATION PORTES IMPULSIONNELLE
A2	.5	M	MASSE
B2	.6	LPD	+ FEU DE POSITION DROIT PROTEGE
A3	.5	BP49	+ BATTERIE PROTEGE > TEMPORISATEUR MULTIFONCTION
B3	.35	20M	DIODE LUMINESCENTE CONDAMNATION PORTES

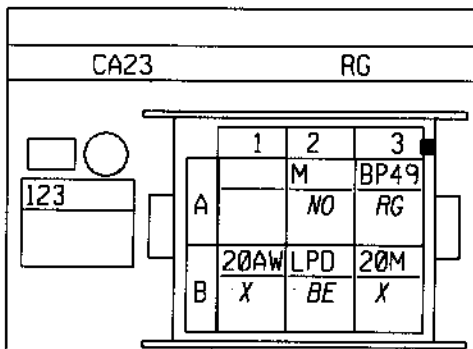
COMMANDE FEUX DE DÉTRESSE
 E3/RUNLI/CA E3,E5/RUNLI/RV/CAREG E3/RUNLI/RV/CA BVA/CA CHA
 S8



N°	mm ²		...
2	.5	M	MASSE
3	.35	64Q	COMMANDE- TEMPORISATEUR CENTRALE CLIGNOTANTE
4	.35	64F	COMMANDE+ VOYANT FEUX DE DETRESSE

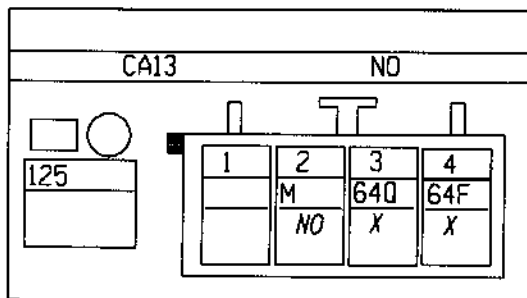


COMMANDE CONDAMNATION ÉLECTRIQUE DES PORTES
BVR/CAREG
S8



N°	mm ²		...
B1	.35	20AW	COMMANDE CONDAMNATION DECONDAMNATION PORTES IMPULSIONNELLE
A2	.35	M	MASSE
B2	.35	LPD	+ FEU DE POSITION DROIT PROTEGE
A1	.35	BP49	+ BATTERIE PROTEGE > TEMPORISATEUR MULTIFONCTION
B3	.35	20M	DIODE LUMINESCENTE CONDAMNATION PORTES

COMMANDE FEUX DE DÉTRESSE
BVR/CAREG
S8

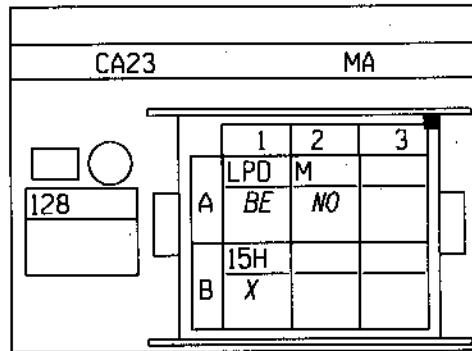


N°	mm ²		...
2	.35	M	MASSE
3	.35	64Q	COMMANDE- TEMPORISATEUR CENTRALE CLIGNOTANTE
4	.35	64F	COMMANDE+ VOYANT FEUX DE DETRESSE

COMMANDE LUNETTE ARRIERE DÉGIVRANTE

E3/RUNLI/CA E3,E5/RUNLI/RV/CAREG E3/RUNLI/RV/CA BVA/CA CHA

S8

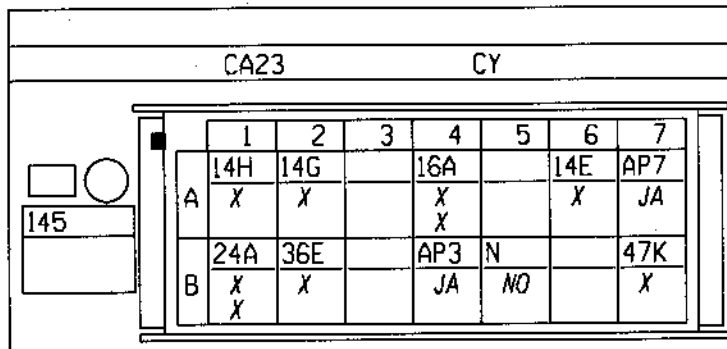


N°	mm²	Symbol	Description
A1	.6	LPD	+ FEU DE POSITION DROIT PROTÈGE
B1	.35	15H	COMMANDE- DEGIVRAGE ARRIERE > BOITIER COMMANDE LUNETTE DEGIVRANTE
A2	.5	M	MASSE

COMBINE ESSUIE LAVE VITRE

E3/RUNLI/CA E3,E5/RUNLI/RV/CAREG E3/RUNLI/RV/CA BVA/CA CHA

S7



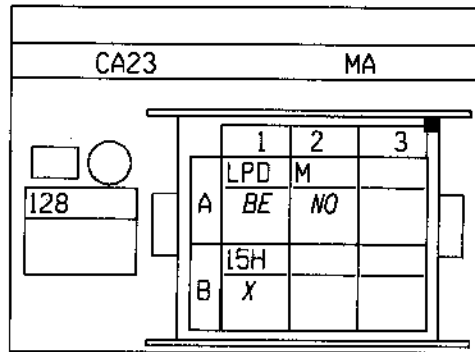
N°	mm²	Symbol	Description
A1	.35	14H	COMMANDE GRANDE VITESSE ESSUIE-VITRE AVANT > CALCULATEUR ELECTRONIQUE
B1	.35	24A	COMMANDE+ POMPE LEVE-VITRE ARRIERE
B1	1	24A	COMMANDE+ POMPE LEVE-VITRE ARRIERE
A2	.35	14G	COMMANDE PETITE VITESSE ESSUIE-VITRE AVANT > CALCULATEUR ELECTRONIQUE
B2	.35	36E	COMMANDE+ TEMPORISATEUR ESSUIE-VITRE ARRIERE
A4	.35	16A	COMMANDE+ POMPE LAVE-VITRE AVANT
A4	1	16A	COMMANDE+ POMPE LAVE-VITRE AVANT
B4	.5	AP3	+ APRES CONTACT PROTEGE FUSIBLE COMMANDE LUNETTE ARRIERE DEGIVRANTE
B5	1	N	MASSE ELECTRONIQUE
A6	.35	14E	COMMANDE+ TEMPORISATEUR ESSUIE-VITRE AVANT
A7	1	AP7	+ APRES CONTACT PROTEGE FUSIBLE ESSUIE-VITRE AVANT
B7	.35	47K	COMMANDE- DEFILEMENT AIDE A LA CONDUITE



COMMANDE LUNETTE ARRIERE DÉGIVRANTE

BVR/CAREG

S8

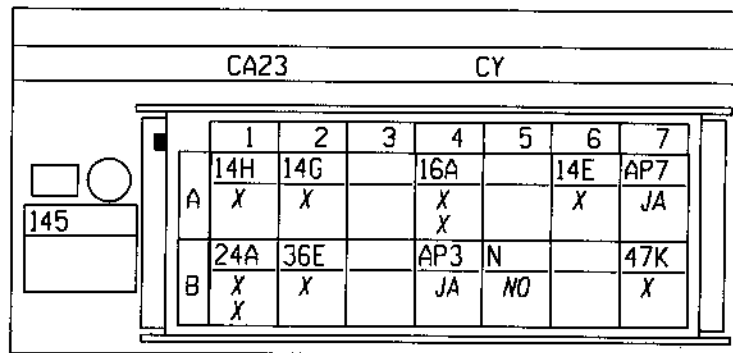


N°	mm²		...
A1	.35	LPD	+ FEU DE POSITION DROIT PROTEGE
B1	.35	15H	COMMANDE- DEGIVRAGE ARRIERE > BOITIER COMMANDE LUNETTE DEGIVRANTE
A2	.35	M	MASSE

COMBINE ESSUIE LAVE VITRE

BVR/CAREG

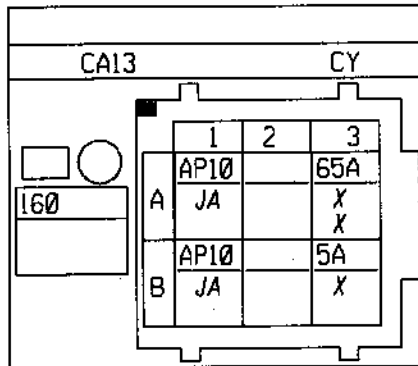
S7



N°	mm²		...
A1	.35	14H	COMMANDE GRANDE VITESSE ESSUIE-VITRE AVANT > CALCULATEUR ELECTRONIQUE
B1	.35	24A	COMMANDE+ POMPE LEVE-VITRE ARRIERE
B1	1	24A	COMMANDE+ POMPE LEVE-VITRE ARRIERE
A2	.35	14G	COMMANDE PETITE VITESSE ESSUIE-VITRE AVANT > CALCULATEUR ELECTRONIQUE
B2	.35	36E	COMMANDE+ TEMPORISATEUR ESSUIE-VITRE ARRIERE
A4	.35	16A	COMMANDE+ POMPE LAVE-VITRE AVANT
A4	1	16A	COMMANDE+ POMPE LAVE-VITRE AVANT
B4	.35	AP3	+ APRES CONTACT PROTEGE FUSIBLE COMMANDE LUNETTE ARRIERE DEGIVRANTE
B5	.35	N	MASSE ELECTRONIQUE
A6	.35	14E	COMMANDE+ TEMPORISATEUR ESSUIE-VITRE AVANT
A7	1	AP7	+ APRES CONTACT PROTEGE FUSIBLE ESSUIE-VITRE AVANT
B7	.35	47K	COMMANDE- DEFILEMENT AIDE A LA CONDUITE

CONTACTEUR STOP

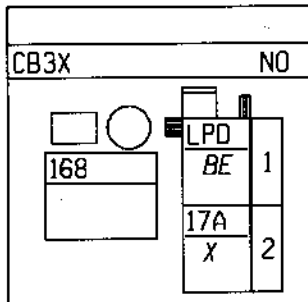
E3/RUNLI/CA E3,E5/RUNLI/RV/CAREG E3/RUNLI/RV/CA BVA/CA CHA
S7



N°	mm²	Symbol	...
A1	.6	AP10	+ APRES CONTACT PROTEGE FUSIBLE FEUX STOP
B1	.6	AP10	+ APRES CONTACT PROTEGE FUSIBLE FEUX STOP
A3	.35	65A	COMMANDE+ FEUX STOP
A3	1	65A	COMMANDE+ FEUX STOP
B3	.35	5A	SIGNAL+ CONTACTEUR PEDALE FREIN

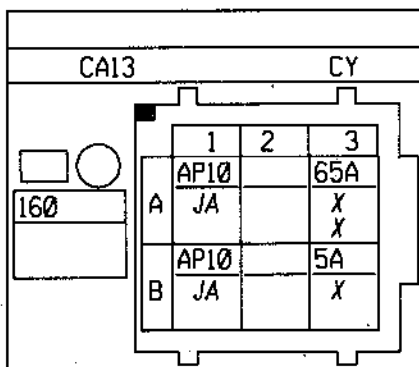
ECLAIREUR VIDE-POCHES

E3/RUNLI/CA E3,E5/RUNLI/RV/CAREG E3/RUNLI/RV/CA BVA/CA E3,
S9



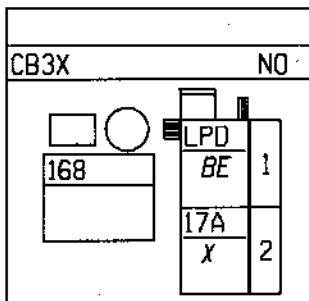
N°	mm²	Symbol	...
1	.6	LPD	+ FEU DE POSITION DROIT PROTEGE
2	.35	17A	COMMANDE- ECLAIRAGE VIDE POCHE

CONTACTEUR STOP
BVR/CAREG
S7



N°	mm²		...
A1	.6	AP10	+ APRES CONTACT PROTEGE FUSIBLE FEUX STOP
B1	.6	AP10	+ APRES CONTACT PROTEGE FUSIBLE FEUX STOP
A3	.35	65A	COMMANDE+ FEUX STOP
A3	1	65A	COMMANDE+ FEUX STOP
B3	.35	5A	SIGNAL+ CONTACTEUR PEDALE FREIN

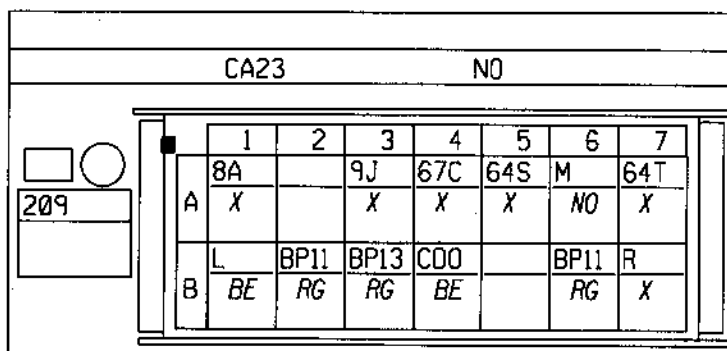
ECLAIREUR VIDE-POCHES
BVR/CAREG
S9



N°	mm²		...
1	.35	LPD	+ FEU DE POSITION DROIT PROTEGE
2	.35	17A	COMMANDE- ECLAIRAGE VIDE POCHE



MONOMANETTE
CHAUFO
S7

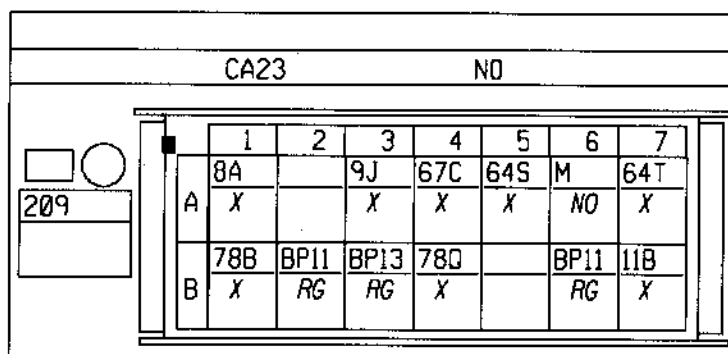


N°	mm²	↗	→
A1	2	8A	+ RELAIS FEUX BROUILLARD
B1	3	L	+ FEUX DE POSITION
B2	3	BP11	+ BATTERIE PROTEGE > HABITACLE 1
A3	2	9J	COMMANDE+ FUSIBLE FEUX BROUILLARD ARRIERE
B3	3	BP13	+ BATTERIE PROTEGE > HABITACLE 3
A4	2	67C	COMMANDE+ FUSIBLE AVERTISSEUR SONORE
B4	3	COO	+ FEUX CROISEMENT DOUBLE OPTIQUES
A5	.35	64S	COMMANDE MISE EN MARCHÉ TEMPORISATEUR CLIGNOTANT DROIT > CALCULATEUR ELECTRONIQU
A6	.35	M	MASSE
B6	3	BP11	+ BATTERIE PROTEGE > HABITACLE 1
A7	.35	64T	COMMANDE MISE EN MARCHÉ TEMPORISATEUR CLIGNOTANT GAUCHE > CALCULATEUR ELECTRONIQU
B7	3	R	+ FEUX DE ROUTE

MONOMANETTE

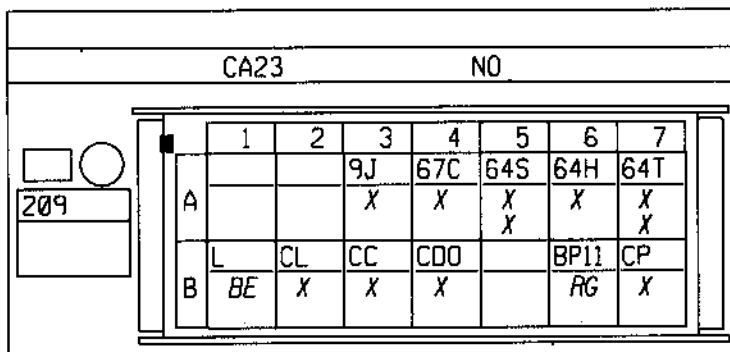
E3/RUNLI/CA E3,E5/RUNLI/RV/CAREG E3/RUNLI/RV/CA BVA/CA E3,

S7



N°	mm²	↗	→
A1	2	8A	+ RELAIS FEUX BROUILLARD
B1	.35	78B	COMMANDE+ FUSIBLE LANTERNE
B2	3	BP11	+ BATTERIE PROTEGE > HABITACLE 1
A3	2	9J	COMMANDE+ FUSIBLE FEUX BROUILLARD ARRIERE
B3	3	BP13	+ BATTERIE PROTEGE > HABITACLE 3
A4	2	67C	COMMANDE+ FUSIBLE AVERTISSEUR SONORE
B4	.35	78Q	COMMANDE FEUX DE CROISEMENT> RELAIS FEUX DE CROISEMENT
A5	.35	64S	COMMANDE MISE EN MARCHÉ TEMPORISATEUR CLIGNOTANT DROIT > CALCULATEUR ELECTRONIQU
A6	.35	M	MASSE
B6	3	BP11	+ BATTERIE PROTEGE > HABITACLE 1
A7	.35	64T	COMMANDE MISE EN MARCHÉ TEMPORISATEUR CLIGNOTANT GAUCHE > CALCULATEUR ELECTRONIQU
B7	.35	11B	COMMANDE+ FEUX ROUTE > RELAIS

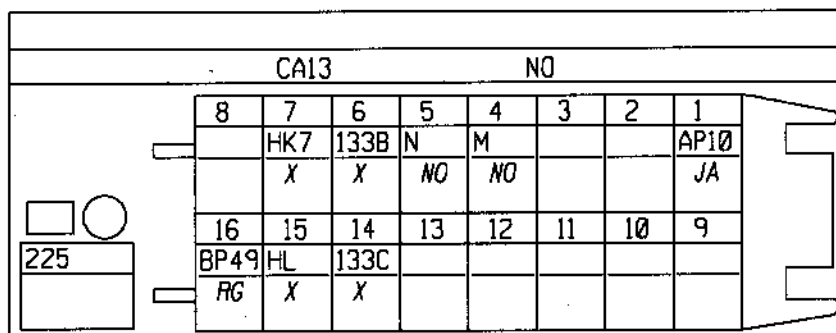
MONOMANETTE
CHAUF0,CHOREC/VHECOL
S7



N°	mm²	Symbol	Description
B1	3	L	+ FEUX DE POSITION
B2	3	CL	+ COMMUTATEUR LANTERNE COMMANDE MONITEUR
A3	2	9J	COMMANDE+ FUSIBLE FEUX BROUILLARD ARRIERE
B3	3	CC	+ COMMUTATEUR FEUX CROISEMENT COMMANDE MONITEUR
A4	2	67C	COMMANDE+ FUSIBLE AVERTISSEUR SONORE
B4	3	CDO	+ FEUX CROISEMENT DOUBLE OPTIQUES
A5	.35	64S	COMMANDE MISE EN MARCHÉ TEMPORISATEUR CLIGNOTANT DROIT > CALCULATEUR ELECTRONIQU
A5	.35	64S	COMMANDE MISE EN MARCHÉ TEMPORISATEUR CLIGNOTANT DROIT > CALCULATEUR ELECTRONIQU
A6	.35	64H	- CENTRALE CLIGNOTANTE > COMMANDE MONITEUR
B6	3	BP11	+ BATTERIE PROTEGE > HABITACLE 1
A7	.35	64T	COMMANDE MISE EN MARCHÉ TEMPORISATEUR CLIGNOTANT GAUCHE > CALCULATEUR ELECTRONIQU
A7	.35	64T	COMMANDE MISE EN MARCHÉ TEMPORISATEUR CLIGNOTANT GAUCHE > CALCULATEUR ELECTRONIQU
B7	3	CP	+ COMMUTATEUR FEUX ROUTE COMMANDE MONITEUR

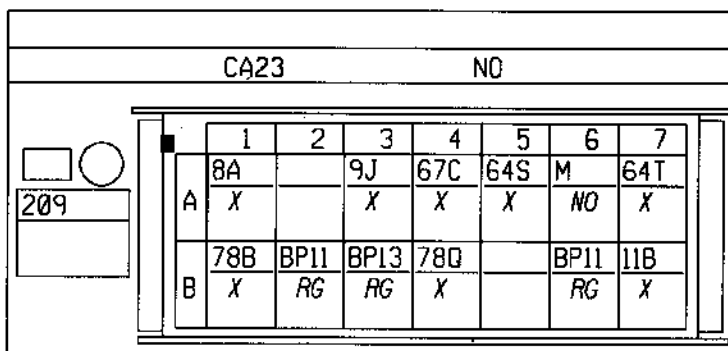
PRISE DIAGNOSTIQUE

E3/RUNL/CA E3,E5/RUNL/RV/CAREG E3/RUNL/RV/CA BVA/CA CHA
S8-S14-S15



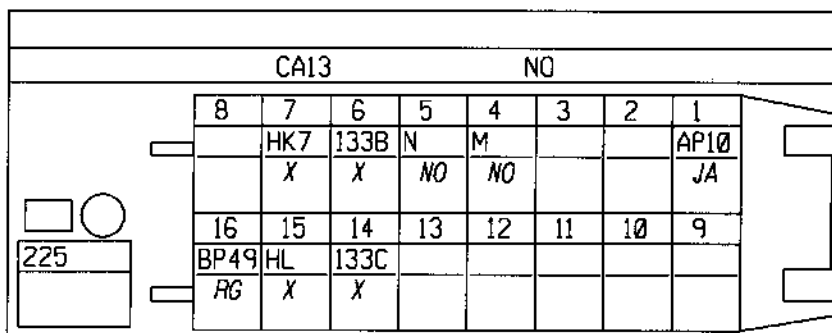
N°	mm²	Symbol	Description
1	1.4	AP10	+ APRES CONTACT PROTEGE FUSIBLE FEUX STOP
4	.6	M	MASSE
5	.35	N	MASSE ELECTRONIQUE
6	.35	133B	SIGNAL CANH TABLEAU BORD > UNITE CENTRALE ELECTRIQUE
7	1	HK7	SIGNAL DIAGNOSTIQUE K 2000
14	.35	133C	SIGNAL CANL TABLEAU BORD > UNITE CENTRALE ELECTRIQUE
15	.35	HL	SIGNAL DIAGNOSTIQUE L
16	.35	BP49	+ BATTERIE PROTEGE > TEMPORISATEUR MULTIFONCTION

MONOMANETTE
BVR/CAREG
S7



N°	mm²	Symbol	Description
A1	2	8A	+ RELAIS FEUX BROUILLARD
B1	.35	78B	COMMANDE+ FUSIBLE LANterne
B2	3	BP11	+ BATTERIE PROTEGE > HABITACLE 1
A3	2	9J	COMMANDE+ FUSIBLE FEUX BROUILLARD ARRIERE
B3	3	BP13	+ BATTERIE PROTEGE > HABITACLE 3
A4	2	67C	COMMANDE+ FUSIBLE AVERTISSEUR SONORE
B4	.35	78Q	COMMANDE FEUX DE CROISEMENT> RELAIS FEUX DE CROISEMENT
A5	.35	64S	COMMANDE MISE EN MARCHÉ TEMPORISATEUR CLIGNOTANT DROIT> CALCULATEUR ELECTRONIQU
A6	.35	M	MASSE
B6	3	BP11	+ BATTERIE PROTEGE > HABITACLE 1
A7	.35	64T	COMMANDE MISE EN MARCHÉ TEMPORISATEUR CLIGNOTANT GAUCHE> CALCULATEUR ELECTRONIQU
B7	.35	11B	COMMANDE+ FEUX ROUTE > RELAIS

PRISE DIAGNOSTIQUE
BVR/CAREG
S8-S14-S15

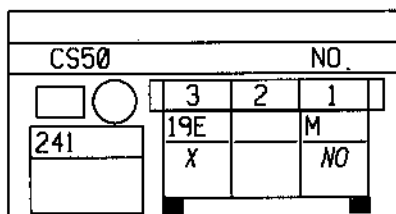


N°	mm²	Symbol	Description
1	.35	AP10	+ APRES CONTACT PROTEGE FUSIBLE FEUX STOP
4	.35	M	MASSE
5	.35	N	MASSE ELECTRONIQUE
6	.35	133B	SIGNAL CANH TABLEAU BORD > UNITE CENTRALE ELECTRIQUE
7	1	HK7	SIGNAL DIAGNOSTIQUE K 2000
14	.35	133C	SIGNAL CANL TABLEAU BORD > UNITE CENTRALE ELECTRIQUE
15	.35	HL	SIGNAL DIAGNOSTIQUE L
16	.6	BP49	+ BATTERIE PROTEGE > TEMPORISATEUR MULTIFONCTION

RHÉOSTAT ÉCLAIRAGE

E3/RUNLI/CA E3,E5/RUNLI/RV/CAREG E3/RUNLI/RV/CA BVA/CA CHA

S7

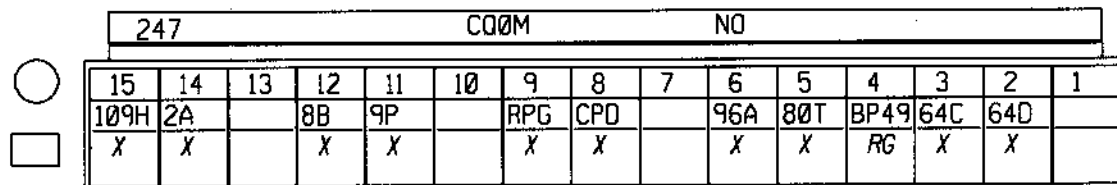


N°	mm²		...	→	...
1	.35	M			MASSE
3	.35	19E			COMMANDE- ECLAIRAGE FEUX ROUTE > RHEOSTAT

TABLEAU DE BORD

E3/RUNLI/CA E3,E5/RUNLI/RV/CAREG E3/RUNLI/RV/CA BVA/CA CHA

S7

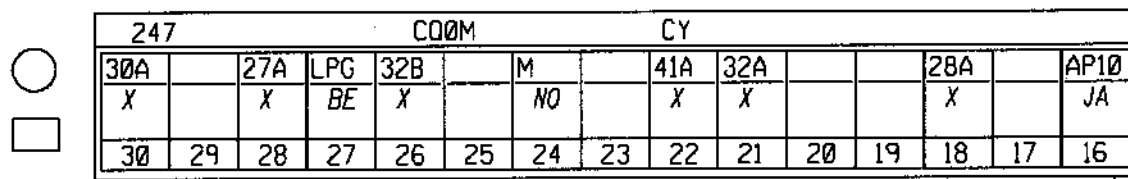


N°	mm²		...	→	...
2	.35	64D			COMMANDE FEUX INDICATEURS DIRECTION DROIT
3	.6	64C			COMMANDE FEUX INDICATEURS DIRECTION GAUCHE
4	.35	BP49			+ BATTERIE PROTEGE > TEMPORISATEUR MULTIFONCTION
5	.35	80T			COMMANDE- VOYANT VERROU LOGICIEL
6	.35	96A			COMMANDE- VOYANT CEINTURE
8	.35	CPD			+ FEUX CROISEMENT PROTEGE DROIT
9	.5	RPG			+FEU DE ROUTE PROTEGE GAUCHE
11	.35	9P			COMMANDE+ FEUX BROUILLARD ARRIERE PROTEGE
12	.35	8B			+ FEUX BROUILLARD AVANT > RELAIS
14	.35	2A			COMMANDE- TEMOIN CHARGE ALTERNATEUR
15	.35	109H			COMMANDE- VOYANT DEF AUT DIRECTION ASSISTEE ELECTRIQUE

TABLEAU DE BORD

E3/RUNLI/CA E3,E5/RUNLI/RV/CAREG E3/RUNLI/RV/CA BVA/CA CHA

S7

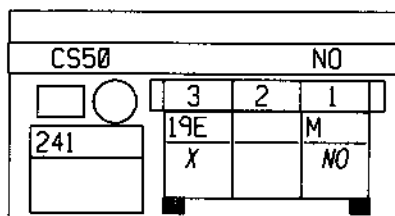


N°	mm²		...	→	...
16	.35	AP10			+ APRES CONTACT PROTEGE FUSIBLE FEUX STOP
18	.35	28A			COMMANDE- TEMOIN PRESSION HUILE
21	.35	32A			SIGNAL 2 SONDE NIVEAU HUILE
22	.35	41A			SIGNAL+ JAUGE NIVEAU CARBURANT
24	.35	M			MASSE
26	.35	32B			SIGNAL 1 SONDE NIVEAU HUILE
27	.35	LPG			+ FEU DE POSITION GAUCHE PROTEGE
28	.35	27A			COMMANDE- TEMOIN FREIN A MAIN
30	.35	30A			COMMANDE- TEMOIN NIVOCODE

RHÉOSTAT ÉCLAIRAGE

BVR/CAREG

S7

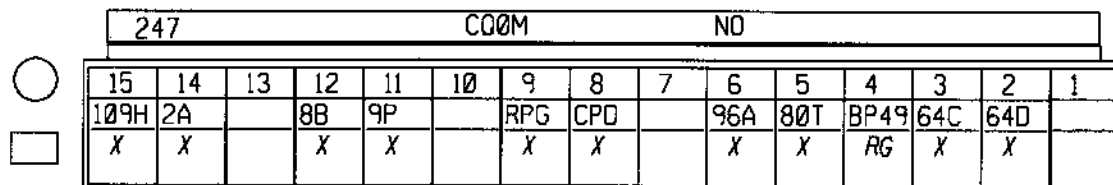


N°	mm²		...	→	...
1	.35	M			MASSE
3	.35	19E			COMMANDE- ECLAIRAGE FEUX ROUTE > RHEOSTAT

TABLEAU DE BORD

BVR/CAREG

S7

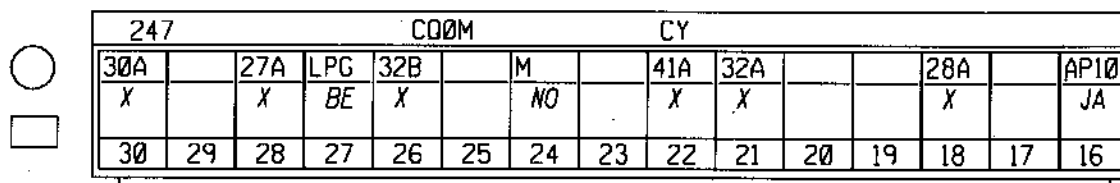


N°	mm²		...	→	...
2	.6	64D			COMMANDE FEUX INDICATEURS DIRECTION DROIT
3	.35	64C			COMMANDE FEUX INDICATEURS DIRECTION GAUCHE
4	.35	BP49			+ BATTERIE PROTEGE > TEMPORISATEUR MULTIFONCTION
5	.35	80T			COMMANDE- VOYANT VERROU LOGICIEL
6	.35	96A			COMMANDE- VOYANT CEINTURE
8	.35	CPD			+ FEUX CROISEMENT PROTEGE DROIT
9	.5	RPG			+FEU DE ROUTE PROTEGE GAUCHE
11	.35	9P			COMMANDE+ FEUX BROUILLARD ARRIERE PROTEGE
12	.35	8B			+ FEUX BROUILLARD AVANT > RELAIS
14	.35	2A			COMMANDE- TEMOIN CHARGE ALTERNATEUR
15	.35	109H			COMMANDE- VOYANT DEFAUT DIRECTION ASSISTEE ELECTRIQUE

TABLEAU DE BORD

BVR/CAREG

S7



N°	mm²		...	→	...
16	.35	AP10			+ APRES CONTACT PROTEGE FUSIBLE FEUX STOP
18	.35	28A			COMMANDE- TEMOIN PRESSION HUILE
21	.35	32A			SIGNAL 2 SONDE NIVEAU HUILE
22	.35	41A			SIGNAL+ JAUGE NIVEAU CARBURANT
24	.35	M			MASSE
26	.35	32B			SIGNAL 1 SONDE NIVEAU HUILE
27	.35	LPG			+ FEU DE POSITION GAUCHE PROTEGE
28	.35	27A			COMMANDE- TEMOIN FREIN A MAIN
30	.35	30A			COMMANDE- TEMOIN NIVOCODE

TABLEAU DE BORD

E3/RUNLI/CA E3,E5/RUNLI/RV/CAREG E3/RUNLI/RV/CA BVA/CA CHA
S7

247		CQ0M				NO								
15	14	13	12	11	10	9	8	7	6	5	4	3	2	1
4DB		47F	4Z	133C	133B				47K	19E		3TY	47A	
X		X	X	X	X				X	X		X	X	

N°	mm²		
2	.35	47A	- JAUGE NIVEAU CARBURANT
5	.35	19E	COMMANDE- ECLAIRAGE FEUX ROUTE > RHEOSTAT
6	.35	47K	COMMANDE- DEFILEMENT AIDE A LA CONDUITE
10	.35	133B	SIGNAL CANH TABLEAU BORD > UNITE CENTRALE ELECTRIQUE
11	.35	133C	SIGNAL CANL TABLEAU BORD > UNITE CENTRALE ELECTRIQUE
12	.35	4Z	- TEMOIN ANTI BLOCAGE DES ROUES
13	.35	47F	SIGNAL VITESSE VEHICULE
15	.35	4DB	COMMANDE VOYANT DEFAUT REFERENCE > UNITE CENTRALE ELECTRIQUE ANTIBLOCAGE ROUES
3	.35	3TY	SIGNAL SURREGIME MOTEUR

RADIO

E3/RUNLI/CA E3,E5/RUNLI/RV/CAREG E3/RUNLI/RV/CA BVA/CA CHA
S8

CY2A		NO			
<input type="checkbox"/>	<input type="radio"/>	1	3	5	7
261		47F	107D	34AM	SP2
		X	X	X	JA
			BC	LPG	M
			RG	BE	NO
		2	4	6	8

N°	mm²		
1	.5	47F	SIGNAL VITESSE VEHICULE
4	1	BC	+ BATTERIE PAR RELAIS PAR COUPE CIRCUIT
6	.35	LPG	+ FEU DE POSITION GAUCHE PROTEGE
7	1	SP2	+ SERVITUDE PROTEGE > RADIO
8	3	M	MASSE
5	.35	34AM	+ AMPLIFICATEUR ANTENNE SEPARATEUR ONDE
3	.35	107D	SIGNAL RADIO TELEPHONE COUPURE RADIO



TABLEAU DE BORD
BVR/CAREG
S7

247		CQØM						NO							
<input type="checkbox"/>	15	14	13	12	11	10	9	8	7	6	5	4	3	2	1
<input type="checkbox"/>	4DB		47F	4Z	133C	133B				47K	19E			47A	
	X		X	X	X	X				X	X			X	

N°	mm²		...
2	.35	47A	- JAUGE NIVEAU CARBURANT
5	.35	19E	COMMANDE- ECLAIRAGE FEUX ROUTE > RHEOSTAT
6	.35	47K	COMMANDE- DEFILEMENT AIDE A LA CONDUITE
10	.35	133B	SIGNAL CANH TABLEAU BORD > UNITE CENTRALE ELECTRIQUE
11	.35	133C	SIGNAL CANL TABLEAU BORD > UNITE CENTRALE ELECTRIQUE
12	.35	4Z	- TEMOIN ANTI BLOCAGE DES ROUES
13	.35	47F	SIGNAL VITESSE VEHICULE
15	.35	4DB	COMMANDE VOYANT DEFAUT REFERENCE > UNITE CENTRALE ELECTRIQUE ANTIBLOCAGE ROUES

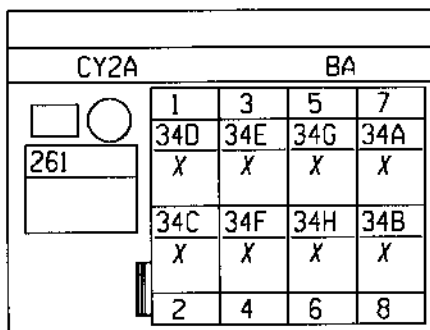
RADIO
BVR/CAREG
S8

CY2A		NO			
<input type="checkbox"/>	<input type="checkbox"/>	1	3	5	7
<input type="checkbox"/>	261	47F			SP2
		X			JA
			BC	LPG	M
			RG	BE	NO
		2	4	6	8

N°	mm²		...
1	.35	47F	SIGNAL VITESSE VEHICULE
4	1	BC	+ BATTERIE PAR RELAIS PAR COUPE CIRCUIT
6	.35	LPG	+ FEU DE POSITION GAUCHE PROTEGE
7	1	SP2	+ SERVITUDE PROTEGE > RADIO
8	3	M	MASSE

RADIO

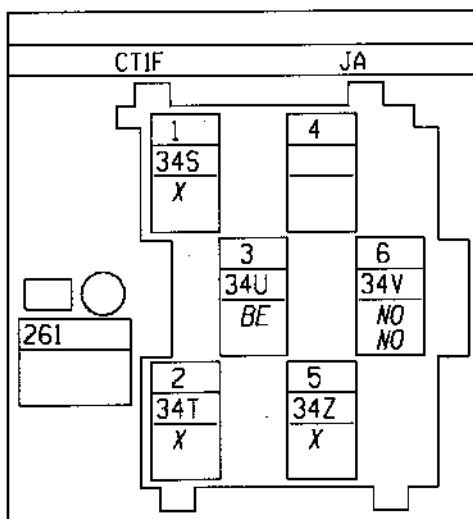
E3/RUNLI/CA E3,E5/RUNLI/RV/CAREG E3/RUNLI/RV/CA BVA/CA CHA
S8



N°	mm²	...	→	...
1	1	34D		SIGNAL+ HAUT-PARLEUR ARRIERE DROIT
2	1	34C		SIGNAL- HAUT-PARLEUR ARRIERE DROIT
3	1	34E		SIGNAL+ HAUT-PARLEUR AVANT DROIT
4	1	34F		SIGNAL- HAUT-PARLEUR AVANT DROIT
5	1	34G		SIGNAL+ HAUT-PARLEUR AVANT GAUCHE
6	1	34H		SIGNAL- HAUT-PARLEUR AVANT GAUCHE
7	1	34A		SIGNAL+ HAUT-PARLEUR ARRIERE GAUCHE
8	1	34B		SIGNAL- HAUT-PARLEUR ARRIERE GAUCHE

RADIO

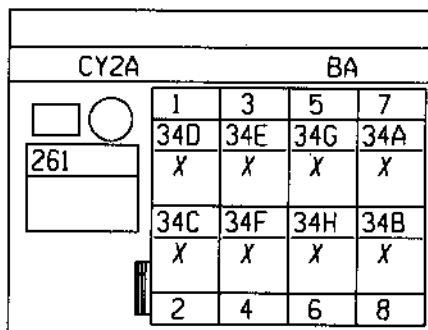
E3,E5/RUNLI/CA E3,E5/RUNLI/RV/CAREG E3/RUNLI/CA E3,E5/RUNLI/RV
S8



N°	mm²	...	→	...
1	.35	34S		SIGNAL BUS (INTERFACE) DONNEES RADIO I2C (TYPE DE RADIO)
2	.35	34T		SIGNAL HORLOGE RADIO I2C (TYPE DE RADIO)
3	.35	34U		SIGNAL MARQUAGE - MARQUE RADIO I2C (TYPE DE RADIO)
5	.35	34Z		SIGNAL FONCTIONNEMENT RADIO
6	.35	34V		SIGNAL MASSE BLINDAGE I2C (TYPE DE RADIO)
6	.35	34V		SIGNAL MASSE BLINDAGE I2C (TYPE DE RADIO)

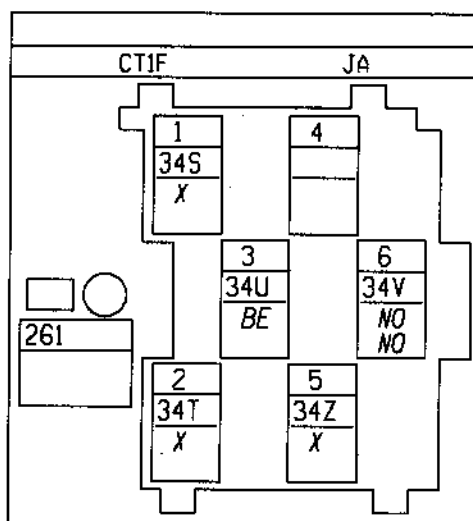


RADIO
BVR/CAREG
S8



N°	mm²		
1	1	34D	SIGNAL+ HAUT-PARLEUR ARRIERE DROIT
2	1	34C	SIGNAL- HAUT-PARLEUR ARRIERE DROIT
3	1	34E	SIGNAL+ HAUT-PARLEUR AVANT DROIT
4	1	34F	SIGNAL- HAUT-PARLEUR AVANT DROIT
5	1	34G	SIGNAL+ HAUT-PARLEUR AVANT GAUCHE
6	1	34H	SIGNAL- HAUT-PARLEUR AVANT GAUCHE
7	1	34A	SIGNAL+ HAUT-PARLEUR ARRIERE GAUCHE
8	1	34B	SIGNAL- HAUT-PARLEUR ARRIERE GAUCHE

RADIO
BVR/CAREG
S8



N°	mm²		
1	.35	34S	SIGNAL BUS (INTERFACE) DONNEES RADIO I2C (TYPE DE RADIO)
2	.35	34T	SIGNAL HORLOGE RADIO I2C (TYPE DE RADIO)
3	.35	34U	SIGNAL MARQUAGE - MARQUE RADIO I2C (TYPE DE RADIO)
5	.35	34Z	SIGNAL FONCTIONNEMENT RADIO
6	.35	34V	SIGNAL MASSE BLINDAGE I2C (TYPE DE RADIO)
6	.35	34V	SIGNAL MASSE BLINDAGE I2C (TYPE DE RADIO)



TABLEAU COMMANDE CONDITIONNEMENT D'AIR
 E3/RUNLI/CA E3/RUNLI/RV/CA BVA/CA CHAUF0 CHAUF0,CHOREC/VHE
 S8

		CA23					NO				
		1	2	3	4	5					
A		38AL	38AL		BP9	BP9					
		X	X		RG	RG					
B		38LS	38LS		38LR	38AH					
		X	X		X	X					

N°	mm²		... → ...
A1	1.4	38AL	COMMANDE + MOTEUR GROUPE MOTOVENTILATEUR VITESSE 4
B1	1	38LS	COMMANDE VITESSE 3/ SIGNAL VITESSE GROUPE MOTOVENTILATEUR HABITACLE
A2	1.4	38AL	COMMANDE + MOTEUR GROUPE MOTOVENTILATEUR VITESSE 4
B2	1	38LS	COMMANDE VITESSE 3/ SIGNAL VITESSE GROUPE MOTOVENTILATEUR HABITACLE
A4	2	BP9	+BATTERIE PROTEGE FUSIBLE CHAUFFAGE ADDITIONNEL
B4	1.4	38LR	COMMANDE VITESSE 2 CONSIGNE GROUPE MOTO VENTILATEUR HABITACLE
A5	2	BP9	+BATTERIE PROTEGE FUSIBLE CHAUFFAGE ADDITIONNEL
B5	1	38AH	COMMANDE + MOTEUR GROUPE MOTOVENTILATEUR VITESSE 1

TABLEAU COMMANDE CONDITIONNEMENT D'AIR
 E3/RUNLI/CA E3/RUNLI/RV/CA BVA/CA CHAUF0 CHAUF0,CHOREC/VHE
 S8

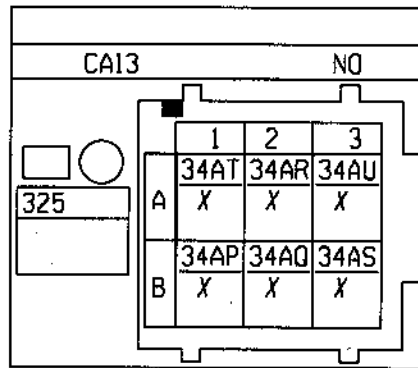
		C00M										NO				
		15	14	13	12	11	10	9	8	7	6	5	4	3	2	1
		19E	38JA	LPG	38Z	AP3	38JB	N								
		X	X	BE	X	JA	X	NO								

N°	mm²		... → ...
9	.35	N	MASSE ELECTRONIQUE
10	.35	38JB	COMMANDE 2 MOTEUR RECYCLAGE
11	.35	AP3	+ APRES CONTACT PROTEGE FUSIBLE COMMANDE LUNETTE ARRIERE DEGIVRANTE
12	.35	38Z	COMMANDE CYCLE CONDITIONNEMENT D'AIR> CALCULATEUR ELECTRONIQUE ESSENCE-DIESEL
13	.35	LPG	+ FEU DE POSITION GAUCHE PROTEGE
14	.35	38JA	COMMANDE 1 MOTEUR RECYCLAGE
15	.5	19E	COMMANDE- ECLAIRAGE FEUX ROUTE > RHEOSTAT



COMMANDE SATELLITE RADIO

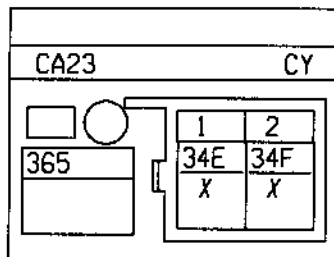
E3/RUNLI/CA E3,E5/RUNLI/RV/CAREG E3/RUNLI/RV/CA BVA/CA E3/
S8



N°	mm²	↗	→
A1	.35	34AT	SIGNAL IN1 SATELLITE RADIO
B1	.35	34AP	SIGNAL LO SATELLITE RADIO
A2	.35	34AR	SIGNAL L2 SATELLITE RADIO
B2	.35	34AQ	SIGNAL L1 SATELLITE RADIO
A3	.35	34AU	SIGNAL IN2 SATELLITE RADIO
B3	.35	34AS	SIGNAL IN0 SATELLITE RADIO

HAUT PARLEUR TWEETER DROIT

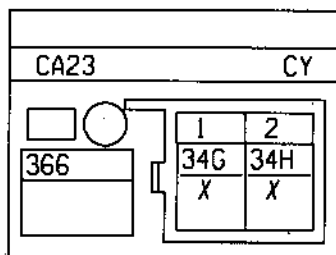
E3/RUNLI/CA E3,E5/RUNLI/RV/CAREG E3/RUNLI/RV/CA BVA/CA CHA
S9



N°	mm²	↗	→
1	.6	34E	SIGNAL+ HAUT-PARLEUR AVANT DROIT
2	.6	34F	SIGNAL- HAUT-PARLEUR AVANT DROIT

HAUT PARLEUR TWEETER AVANT GAUCHE

E3/RUNLI/CA E3,E5/RUNLI/RV/CAREG E3/RUNLI/RV/CA BVA/CA CHA
S7



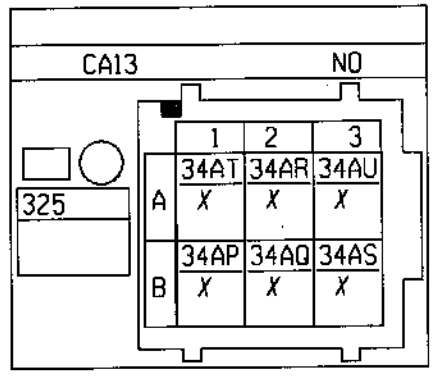
N°	mm²	↗	→
1	.6	34G	SIGNAL+ HAUT-PARLEUR AVANT GAUCHE
2	.6	34H	SIGNAL- HAUT-PARLEUR AVANT GAUCHE



COMMANDE SATELLITE RADIO

BVR/CAREG

S8

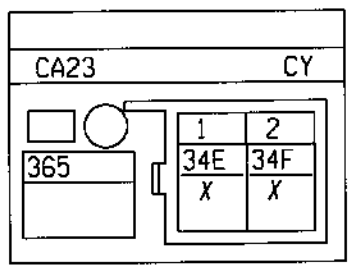


N°	mm²		...
A1	.35	34AT	SIGNAL IN1 SATELLITE RADIO
B1	.35	34AP	SIGNAL L0 SATELLITE RADIO
A2	.35	34AR	SIGNAL L2 SATELLITE RADIO
B2	.35	34AQ	SIGNAL L1 SATELLITE RADIO
A3	.35	34AU	SIGNAL IN2 SATELLITE RADIO
B3	.35	34AS	SIGNAL IN0 SATELLITE RADIO

HAUT PARLEUR TWEETER DROIT

BVR/CAREG

S9

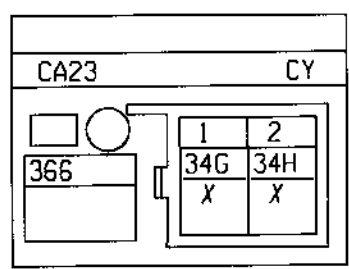


N°	mm²		...
1	.6	34E	SIGNAL+ HAUT-PARLEUR AVANT DROIT
2	.6	34F	SIGNAL- HAUT-PARLEUR AVANT DROIT

HAUT PARLEUR TWEETER AVANT GAUCHE

BVR/CAREG

S7



N°	mm²		...
1	.6	34G	SIGNAL+ HAUT-PARLEUR AVANT GAUCHE
2	.6	34H	SIGNAL- HAUT-PARLEUR AVANT GAUCHE



CABLAGE PLANCHE DE BORD

S65,B65,C65

X655

01

BOITIER CONTROLE CONDITIONNEMENT D'AIR E3,E5/RUNLI/RV/CAREG E3,E5/RUNLI/RV/CAREG

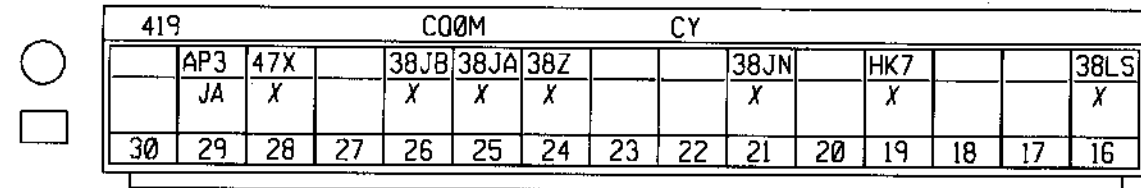
S8



N°	mm²	Symbol	Description
1	.35	LPG	+ FEU DE POSITION GAUCHE PROTEGE
3	.35	SP1	+ SERVITUDE PROTEGE > GROUPE MOTO VENTILATEUR MOTEUR
4	.35	38GZ	SIGNAL CAPTEUR TEMPERATURE INTERIEURE
7	.35	N	MASSE ELECTRONIQUE
12	.5	19E	COMMANDE- ECLAIRAGE FEUX ROUTE > RHEOSTAT

BOITIER CONTROLE CONDITIONNEMENT D'AIR E3,E5/RUNLI/RV/CAREG E3,E5/RUNLI/RV/CAREG

S8



N°	mm²	Symbol	Description
16	.35	38LS	COMMANDE VITESSE 3/ SIGNAL VITESSE GROUPE MOTOVENTILATEUR HABITACLE
19	.35	HK7	SIGNAL DIAGNOSTIQUE K 2000
21	.35	38JN	0 VOLT CAPTEUR SOLEIL TEMPERATURE HUMIDITE
24	.35	38Z	COMMANDE CYCLE CONDITIONNEMENT D'AIR > CALCULATEUR ELECTRONIQUE ESSENCE-DIESEL
25	.35	38JA	COMMANDE 1 MOTEUR RECYCLAGE
26	.35	38JB	COMMANDE 2 MOTEUR RECYCLAGE
28	.35	47X	SIGNAL TEMPERATURE EXTERIEURE SORTIE AFFICHEUR
29	.35	AP3	+ APRES CONTACT PROTEGE FUSIBLE COMMANDE LUNETTE ARRIERE DEGIVRANTE



BOITIER CONTROLE CONDITIONNEMENT D'AIR

BVR/CAREG

S8

419		C00M					NO							
15	14	13	12	11	10	9	8	7	6	5	4	3	2	1
			19E					N			38GZ	SP1		LPG
			X					NO			X	JA		BE

N°	mm ²		... → ...
1	35	LPG	+ FEU DE POSITION GAUCHE PROTEGE
3	35	SP1	+ SERVITUDE PROTEGE > GROUPE MOTO VENTILATEUR MOTEUR
4	35	38GZ	SIGNAL CAPTEUR TEMPERATURE INTERIEURE
7	35	N	MASSE ELECTRONIQUE
12	35	19E	COMMANDE - ECLAIRAGE FEUX ROUTE > RHEOSTAT

BOITIER CONTROLE CONDITIONNEMENT D'AIR

BVR/CAREG

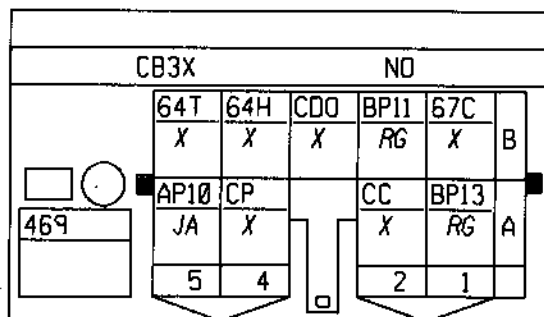
S8

419		C00M					CY							
	AP3	47X		38JB	38JA	38Z			38JN		HK7			38LS
	JA	X		X	X	X			X		X			X
30	29	28	27	26	25	24	23	22	21	20	19	18	17	16

N°	mm ²		... → ...
16	35	38LS	COMMANDE VITESSE 3/SIGNAL VITESSE GROUPE MOTOVENTILATEUR HABITACLE
19	35	HK7	SIGNAL DIAGNOSTIQUE K 2000
21	35	38JN	0 VOLT CAPTEUR SOLEIL TEMPERATURE HUMIDITE
24	35	38Z	COMMANDE CYCLE CONDITIONNEMENT D'AIR > CALCULATEUR ELECTRONIQUE ESSENCE-DIESEL
25	35	38JA	COMMANDE 1 MOTEUR RECYCLAGE
26	35	38JB	COMMANDE 2 MOTEUR RECYCLAGE
28	35	47X	SIGNAL TEMPERATURE EXTERIEURE SORTIE AFFICHEUR
29	35	AP3	+ APRES CONTACT PROTEGE FUSIBLE COMMANDE LUNETTE ARRIERE DEGIVRANTE

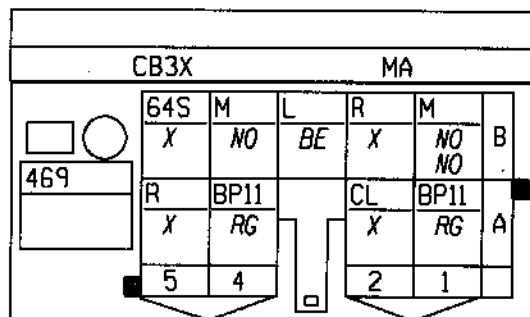


COMMANDE MONITEUR
CHAUF0,CHOREC/VHECOL



N°	mm ²		...
A1	3	BP13	+ BATTERIE PROTEGE > HABITACLE 3
B1	2	67C	COMMANDE+ FUSIBLE AVERTISSEUR SONORE
A2	3	CC	+ COMMUTATEUR FEUX CROISEMENT COMMANDE MONITEUR
B2	2	BP11	+ BATTERIE PROTEGE > HABITACLE 1
B3	3	CDO	+ FEUX CROISEMENT DOUBLE OPTIQUES
A4	3	CP	+ COMMUTATEUR FEUX ROUTE COMMANDE MONITEUR
B4	.35	64H	- CENTRALE CLIGNOTANTE > COMMANDE MONITEUR
A5	.35	AP10	+ APRES CONTACT PROTEGE FUSIBLE FEUX STOP
B5	.35	64T	COMMANDE MISE EN MARCHE TEMPORISATEUR CLIGNOTANT GAUCHE > CALCULATEUR ELECTRONIQ

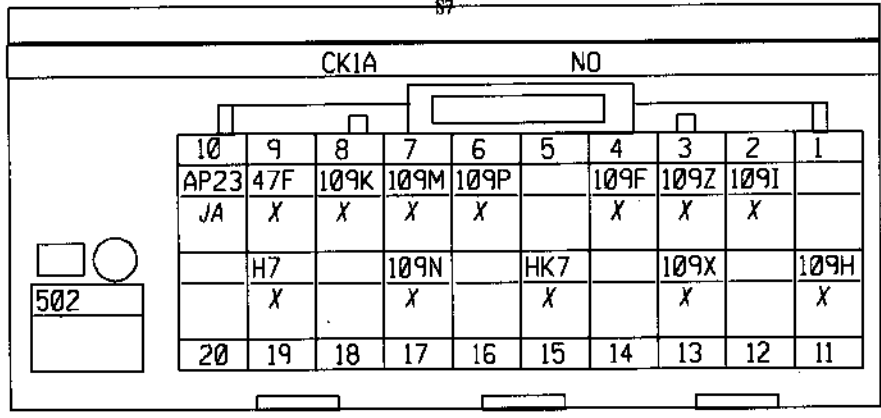
COMMANDE MONITEUR
CHAUF0,CHOREC/VHECOL



N°	mm ²		...
A1	3	BP11	+ BATTERIE PROTEGE > HABITACLE 1
B1	.35	M	MASSE
B1	.35	M	MASSE
A2	3	CL	+ COMMUTATEUR LANterne COMMANDE MONITEUR
B2	3	R	+ FEUX DE ROUTE
B3	3	L	+ FEUX DE POSITION
A4	3	BP11	+ BATTERIE PROTEGE > HABITACLE 1
B4	.35	M	MASSE
A5	3	R	+ FEUX DE ROUTE
B5	.35	64S	COMMANDE MISE EN MARCHE TEMPORISATEUR CLIGNOTANT DROIT > CALCULATEUR ELECTRONIQ

UNITE DE CONTROLE ELECTRIQUE DIRECTION ASSISTEE VARIABLE
E3/RUNLI/CA E3,B5/RUNLI/RV/CAREG E3/RUNLI/RV/CA BVA/CA CHA

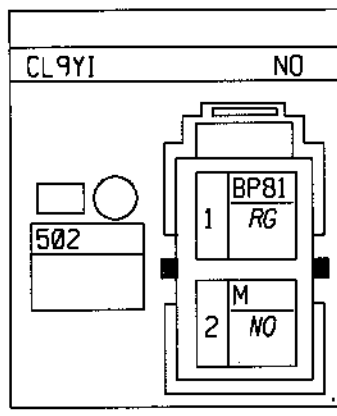
S7



N°	mm²	Symbol	Description
2	.35	109I	-CAPTEUR ANGULAIRE VOLANT
3	.35	109Z	SIGNAL 1 CAPTEUR ANGULAIRE VOLANT
4	.35	109F	+CAPTEUR ANGULAIRE VOLANT
6	.35	109P	MASSE 1 CAPTEUR COUPLE DIRECTION ASSISTEE ELECTRIQUE
7	.35	109M	SIGNAL 1 CAPTEUR COUPLE DIRECTION ASSISTEE ELECTRIQUE
8	.35	109K	ALIMENTATION 1 CAPTEUR COUPLE DIRECTION ASSISTEE ELECTRIQUE
9	.35	47F	SIGNAL VITESSE VEHICULE
10	.6	AP23	+ APRES CONTACT PROTEGE FUSIBLE DIRECTION ASSISTEE VARIABLE
11	.35	109H	COMMANDE- VOYANT DEFAUT DIRECTION ASSISTEE ELECTRIQUE
13	.35	109X	SIGNAL 2 CAPTEUR ANGULAIRE VOLANT
15	.35	HK7	SIGNAL DIAGNOSTIQUE K 2000
17	.35	109N	SIGNAL 2 CAPTEUR COUPLE DIRECTION ASSISTEE ELECTRIQUE
19	.35	H7	SIGNAL COMPTE-TOURS > POINT MORT HAUT > BOBINE > CALCULATEUR ELECTRONIQUE > ALTE

UNITE DE CONTROLE ELECTRIQUE DIRECTION ASSISTEE VARIABLE
E3/RUNLI/CA E3,B5/RUNLI/RV/CAREG E3/RUNLI/RV/CA BVA/CA CHA

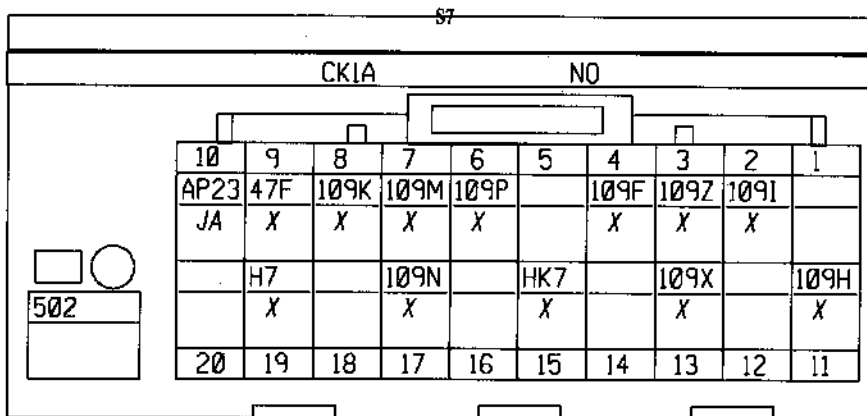
S7



N°	mm²	Symbol	Description
1	7	BP81	+ BATTERIE PROTEGE > DIRECTION ASSISTEE ELECTRIQUE
2	7	M	MASSE



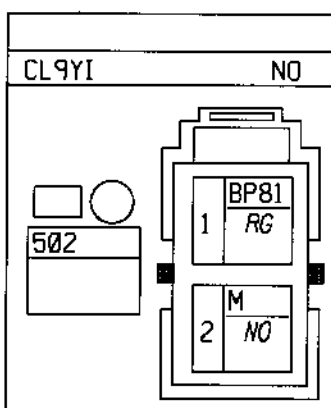
UNITE DE CONTROLE ELECTRIQUE DIRECTION ASSISTEE VARIABLE
BVR/CAREG



N°	mm²		...
2	.35	109I	-CAPTEUR ANGULAIRE VOLANT
3	.35	109Z	SIGNAL 1 CAPTEUR ANGULAIRE VOLANT
4	.35	109F	+CAPTEUR ANGULAIRE VOLANT
6	.35	109P	MASSE 1 CAPTEUR COUPLE DIRECTION ASSISTEE ELECTRIQUE
7	.35	109M	SIGNAL 1 CAPTEUR COUPLE DIRECTION ASSISTEE ELECTRIQUE
8	.35	109K	ALIMENTATION 1 CAPTEUR COUPLE DIRECTION ASSISTEE ELECTRIQUE
9	.35	47F	SIGNAL VITESSE VEHICULE
10	.6	AP23	+ APRES CONTACT PROTEGE FUSIBLE DIRECTION ASSISTEE VARIABLE
11	.35	109H	COMMANDE- VOYANT DEF AUT DIRECTION ASSISTEE ELECTRIQUE
13	.35	109X	SIGNAL 2 CAPTEUR ANGULAIRE VOLANT
15	.35	HK7	SIGNAL DIAGNOSTIQUE K 2000
17	.35	109N	SIGNAL 2 CAPTEUR COUPLE DIRECTION ASSISTEE ELECTRIQUE
19	.35	H7	SIGNAL COMPTE-TOURS > POINT MORT HAUT > BOBINE > CALCULATEUR ELECTRONIQUE > ALTE

UNITE DE CONTROLE ELECTRIQUE DIRECTION ASSISTEE VARIABLE
BVR/CAREG

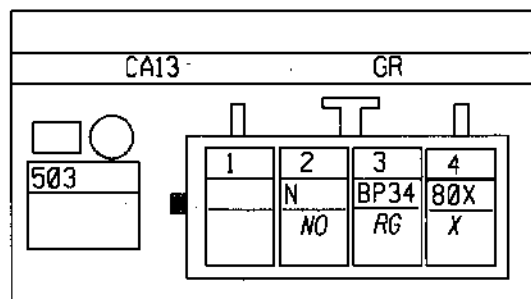
S7



N°	mm²		...
1	7	BP81	+ BATTERIE PROTEGE > DIRECTION ASSISTEE ELECTRIQUE
2	7	M	MASSE

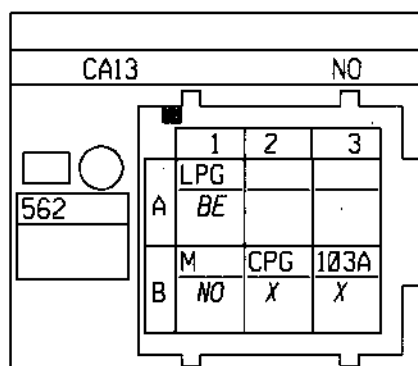


UNITE DE CONTROLE ELECTRIQUE DÉCODEUR

E3/RUNLI/CA E3,E5/RUNLI/RV/CAREG E3/RUNLI/RV/CA BVA/CA CHA
S8

N°	mm ²		...
2	1	N	MASSE ELECTRONIQUE
3	.35	BP34	+ BATTERIE PROTEGE PAR DECODEUR
4	.35	80X	SIGNAL BUS (INTERFACE) ANTENNE TRANSPONDEUR

COMMANDE RÉGLAGE DES PROJECTEURS

E3/RUNLI/CA E3,E5/RUNLI/RV/CAREG E3/RUNLI/RV/CA BVA/CA CHA
S7

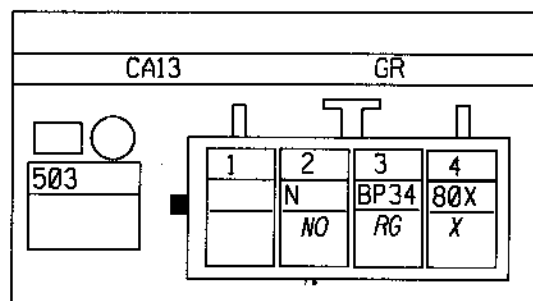
N°	mm ²		...
A1	.35	LPG	+ FEU DE POSITION GAUCHE PROTEGE
B1	.35	M	MASSE
B2	.5	CPG	+ FEUX CROISEMENT PROTEGE GAUCHE
B3	.5	103A	COMMANDE POSITIONNEMENT PROJECTEURS



UNITE DE CONTROLE ELECTRIQUE DECODEUR

BVR/CAREG

S8

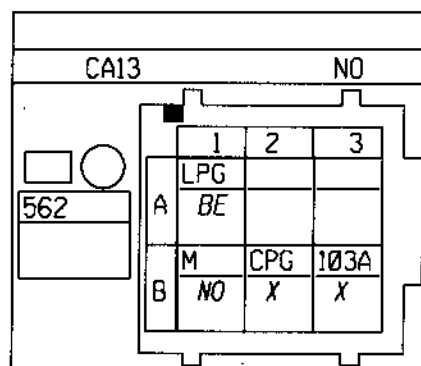


N°	mm²	Symbol	Description
2	.35	N	MASSE ELECTRONIQUE
3	.35	BP34	+ BATTERIE PROTEGE PAR DECODEUR
4	.35	80X	SIGNAL BUS (INTERFACE) ANTENNE TRANSPONDEUR

COMMANDE REGLAGE DES PROJECTEURS

BVR/CAREG

S7

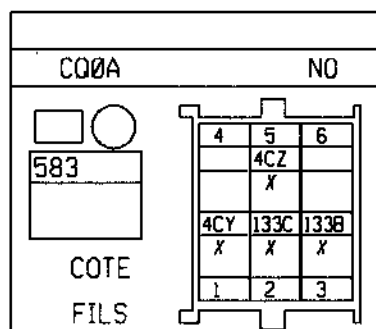


N°	mm²	Symbol	Description
A1	.35	LPG	+ FEU DE POSITION GAUCHE PROTEGE
B1	.35	M	MASSE
B2	.5	CPG	+ FEUX CROISEMENT PROTEGE GAUCHE
B3	.5	103A	COMMANDE POSITIONNEMENT PROJECTEURS

CAPTEUR ANGLE VOLANT

E3,E5/RUNL/RV/CAREG E3,E5/RUNL/CA E3,E5/RUNL/RV/CAREG

S1



N°	mm²	Symbol	Description
1	.35	4CY	-CAPTEUR LACET (TRAJECTOIRE) > ACCELERATION TRANSVERSALE
2	.35	133C	SIGNAL CANL TABLEAU BORD > UNITE CENTRALE ELECTRIQUE
3	.35	133B	SIGNAL CANH TABLEAU BORD > UNITE CENTRALE ELECTRIQUE
3	.35	4CZ	+CAPTEUR LACET (TRAJECTOIRE) > ACCELERATION TRANSVERSALE

UNITE DE CONTROLE ELECTRIQUE HABITACLE

E3/RUNL/CA E3,E5/RUNL/RV/CAREG E3/RUNL/RV/CA BVA/CA E3,

S7

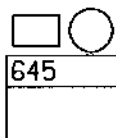


N°	mm²	Symbol	Description
1	.35	78P	COMMANDE LANTERNE RELAIS LANTERNE
2	.35	78Q	COMMANDE FEUX DE CROISEMENT > RELAIS FEUX DE CROISEMENT
3	.35	22S	COMMANDE DESCENTE LEVE-VITRE IMPULSIONNEL PASSAGER
4	.35	22R	COMMANDE MONTEE LEVE VITRE IMPULSIONNEL PASSAGER
5	.35	80T	COMMANDE- VOYANT VERROU LOGICIEL
6	.35	14E	COMMANDE+ TEMPORISATEUR ESSUIE-VITRE AVANT
7	.35	BP49	+ BATTERIE PROTEGE > TEMPORISATEUR MULTIFONCTION
8	.35	80X	SIGNAL BUS (INTERFACE) ANTENNE TRANSPONDEUR
9	.35	133C	SIGNAL CANL TABLEAU BORD > UNITE CENTRALE ELECTRIQUE
10	.35	133B	SIGNAL CANH TABLEAU BORD > UNITE CENTRALE ELECTRIQUE
11	.35	78M	COMMANDE BOBINE RELAIS FEUX DE CROISEMENT
12	.35	11B	COMMANDE+ FEUX ROUTE > RELAIS
13	.35	14S	SIGNAL LIGNE SERIE CAPTEUR PLUIE
14	.35	H86	COMMANDE INHIBITION REGULATEUR VITESSE > POINT NEUTRE BOITE VITESSES AUTOMATIQUE
15	.35	20M	DIODE LUMINESCENTE CONdamnATION PORTES
16	.35	36C	SIGNAL- CONTACTEUR ARRET FIXE ESSUIE-VITRE ARRIERE
17	.35	14C	COMMANDE+ ARRET FIXE ESSUIE-VITRE AVANT
18	.35	HK7	SIGNAL DIAGNOSTIQUE K 2000
19	.35	133C	SIGNAL CANL TABLEAU BORD > UNITE CENTRALE ELECTRIQUE
20	.35	133B	SIGNAL CANH TABLEAU BORD > UNITE CENTRALE ELECTRIQUE

UNITE DE CONTROLE ELECTRIQUE HABITACLE

E3/RUNLI/CA E3,E5/RUNLI/RV/CAREG E3/RUNLI/RV/CA BVA/CA E3,

S7



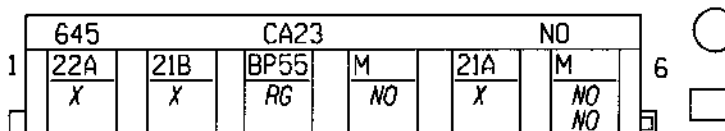
C00A					VE				
30	29	28	27	26	25	24	23	22	21
13K	64Q	64S	64T	78B	16A	24A	SP1	14G	14H
X	X	X	X	X	X	X	JA	X	X
H24	18A	21D	21F	20AW	15H	36E	AP43	H66P	64F
X	X	X	X	X	X	X	JA	X	X
40	39	38	37	36	35	34	33	32	31

N°	mm²		
21	.35	14H	COMMANDE GRANDE VITESSE ESSUIE-VITRE AVANT > CALCULATEUR ELECTRONIQUE
22	.35	14G	COMMANDE PETITE VITESSE ESSUIE-VITRE AVANT > CALCULATEUR ELECTRONIQUE
23	.35	SP1	+ SERVITUDE PROTEGE > GROUPE MOTO VENTILATEUR MOTEUR
24	.35	24A	COMMANDE+ POMPE LEVE-VITRE ARRIERE
25	.35	16A	COMMANDE+ POMPE LAVE-VITRE AVANT
26	.35	78B	COMMANDE+ FUSIBLE LANTERNE
27	.35	64T	COMMANDE MISE EN MARCHÉ TEMPORISATEUR CLIGNOTANT GAUCHE > CALCULATEUR ELECTRONIQUE
28	.35	64S	COMMANDE MISE EN MARCHÉ TEMPORISATEUR CLIGNOTANT DROIT > CALCULATEUR ELECTRONIQUE
29	.35	64Q	COMMANDE- TEMPORISATEUR CENTRALE CLIGNOTANTE
30	.35	13K	COMMANDE- ECLAIRAGE PLAFONNIER > FEUILLEURE ARRIERE GAUCHE ARRIERE DROITE
31	.35	64F	COMMANDE+ VOYANT FEUX DE DETRESSE
32	.6	H66P	COMMANDE+ FEUX MARCHÉ ARRIERE
33	.35	AP43	+ APRES CONTACT FUSIBLE PROTEGE
34	.35	36E	COMMANDE+ TEMPORISATEUR ESSUIE-VITRE ARRIERE
35	.35	15H	COMMANDE- DEGIVRAGE ARRIERE > BOITIER COMMANDE LUNETTE DEGIVRANTE
36	.35	20AW	COMMANDE CONdamnATION DECONDAMNATION PORTES IMPULSIONNELLE
37	.35	21F	COMMANDE- DESCENTE IMPULSIONNELLE LEVE-VITRE IMPULSIONNEL
38	.35	21D	COMMANDE- MONTEE IMPULSIONNELLE LEVE-VITRE IMPULSIONNEL
39	.35	18A	COMMANDE- ECLAIRAGE COFFRE
40	.35	H24	COMMANDE- CONTACTEUR PORTE AVANT > ALARME > ECLAIRAGE TEMPORISATEUR

UNITE DE CONTROLE ELECTRIQUE HABITACLE

E3/RUNLI/CA E3,E5/RUNLI/RV/CAREG E3/RUNLI/RV/CA BVA/CA CHA

S7



N°	mm²		
2	1.4	21B	COMMANDE DESCENTE LEVE-VITRE CONDUCTEUR
3	1.4	BP55	+ BATTERIE PROTEGE FUSIBLE LEVE-VITRE IMPULSIONNEL CONDUCTEUR
4	1.4	M	MASSE
5	1.4	21A	COMMANDE MONTE LEVE-VITRE CONDUCTEUR
6	1.4	M	MASSE
6	1.4	M	MASSE
1	2	22A	COMMANDE MONTEE LEVE-VITRE PASSAGER

UNITE DE CONTROLE ELECTRIQUE HABITACLE

E3/RUNLI/CA E3,E5/RUNLI/RV/CAREG E3/RUNLI/RV/CA BVA/CA CHA

S7

645		CA13				CY				
1	BP19	64C	64D	20D	11A	20C	BP3	36A	14A	9
	RG	X	X	X	X	X	RG	X	X	

N°	mm²		...	→	...
1	1	BP19	+ BATTERIE PROTEGE > TEMPORISATEUR CENTRALE CLIGNOTANTE		
2	.5	64C	COMMANDE FEUX INDICATEURS DIRECTION GAUCHE		
3	.5	64D	COMMANDE FEUX INDICATEURS DIRECTION DROIT		
4	1.4	20D	COMMANDE+ FERMETURE CONDAMNATION ELECTRIQUE DES PORTES		
5	.35	11A	COMMANDE+ FEUX ROUTE		
6	1.4	20C	COMMANDE+ OUVERTURE CONDAMNATION ELECTRIQUE DES PORTES		
7	1.4	BP3	+ BATTERIE PROTEGE CONDAMNATION ELECTRIQUE DES PORTES		
8	1	36A	COMMANDE+ ESSUIE-VITRE ARRIERE		
9	1	14A	COMMANDE+ PETITE VITESSE ESSUIE-VITRE AVANT		

UNITE DE CONTROLE ELECTRIQUE HABITACLE

E3/RUNLI/CA E3,E5/RUNLI/RV/CAREG E3/RUNLI/RV/CA BVA/CA E3,

S7

645		CA23			NO		
1	15L	15LP	A1	BPR1	22B	BP70	6
	X	X	JA	RG	X	RG	

N°	mm²		...	→	...
1	3	15L	+LUNETTE ARRIERE DEGIVRANTE DROIT PROTEGE		
2	2	15LP	COMMANDE+ DEGIVRAGE LUNETTE ARRIERE PROTEGE		
3	2	A1	+ APRES CONTACT FUSIBLE LEVE-VITRE > RELAIS		
4	2	BPR1	+ BATTERIES > RELAIS		
6	1.4	BP70	+ BATTERIE PROTEGE > FUSIBLE LEVE-VITRE AVANT IMPULSIONNEL PASSAGER		
5	2	22B	COMMANDE DESCENTE LEVE-VITRE PASSAGER		

UNITE DE CONTROLE ELECTRIQUE HABITACLE

CHAUFO CHAUF0,CHOREC/VHECOL

S7

645		CA23			NO		
1	15L	15LP	A1	BPR1		BP70	6
	X	X	JA	RG		RG	

N°	mm²		...	→	...
1	3	15L	+LUNETTE ARRIERE DEGIVRANTE DROIT PROTEGE		
2	3	15LP	COMMANDE+ DEGIVRAGE LUNETTE ARRIERE PROTEGE		
3	2	A1	+ APRES CONTACT FUSIBLE LEVE-VITRE > RELAIS		
4	2	BPR1	+ BATTERIES > RELAIS		
6	1.4	BP70	+ BATTERIE PROTEGE > FUSIBLE LEVE-VITRE AVANT IMPULSIONNEL PASSAGER		

UNITE DE CONTROLE ELECTRIQUE HABITACLE

E3/RUNLI/CA E3,B5/RUNLI/RV/CAREG E3/RUNLI/RV/CA BVA/CA CHA

S7

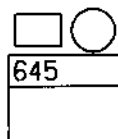
645			CA13				CY		
14B	AP9	BC	AP7	39G	BPT	39H	13AD	13AH	
X	JA	FG	JA	X	FG	X	X	X	
							X	X	

N°	mm²		
1	1.4	14B	COMMANDE+ GRANDE VITESSE ESSUIE-VITRE AVANT
2	1	AP9	+ APRES CONTACT PROTEGE FUSIBLE
3	1	BC	+ BATTERIE PAR RELAIS PAR COUPE CIRCUIT
4	1	AP7	+ APRES CONTACT PROTEGE FUSIBLE ESSUIE-VITRE AVANT
5	.35	39G	COMMANDE + RELAIS 1 LAVE PROJECTEURS
6	1	BPT	+ BATTERIE PROTEGE TEMPORISATEUR
7	.35	39H	COMMANDE + RELAIS 2 LAVE PROJECTEURS
8	.35	13AD	COMMANDE+ TEMPORISATEUR ECLAIRAGE PLAFONNIER
8	.35	13AD	COMMANDE+ TEMPORISATEUR ECLAIRAGE PLAFONNIER
9	.5	13AH	COMMANDE+ TEMPORISATEUR ECLAIRAGE SOL ARRIERE
9	.5	13AH	COMMANDE+ TEMPORISATEUR ECLAIRAGE SOL ARRIERE

UNITE DE CONTROLE ELECTRIQUE HABITACLE

CHAUFO CHAUF0,CHOREC/VHECOL

S7



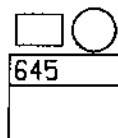
CQ0A					VE					
30	29	28	27	26	25	24	23	22	21	
13K	640	64S	64T	LPG	16A	24A	SP1	14G	14H	
X	X	X	X	BE	X	X	JA	X	X	
H24	18A	21D	21F	20AW	15H	36E	AP43	H66P	64F	
X	X	X	X	X	X	X	JA	X	X	
40	39	38	37	36	35	34	33	32	31	

N°	mm²		
21	.35	14H	COMMANDE GRANDE VITESSE ESSUIE-VITRE AVANT > CALCULATEUR ELECTRONIQUE
22	.35	14G	COMMANDE PETITE VITESSE ESSUIE-VITRE AVANT > CALCULATEUR ELECTRONIQUE
23	.35	SP1	+ SERVITUDE PROTEGE > GROUPE MOTO VENTILATEUR MOTEUR
24	.35	24A	COMMANDE+ POMPE LEVE-VITRE ARRIERE
25	.35	16A	COMMANDE+ POMPE LAVE-VITRE AVANT
26	.35	LPG	+ FEU DE POSITION GAUCHE PROTEGE
27	.35	64T	COMMANDE MISE EN MARCHÉ TEMPORISATEUR CLIGNOTANT GAUCHE > CALCULATEUR ELECTRONIQUE
28	.35	64S	COMMANDE MISE EN MARCHÉ TEMPORISATEUR CLIGNOTANT DROIT > CALCULATEUR ELECTRONIQUE
29	.35	64Q	COMMANDE- TEMPORISATEUR CENTRALE CLIGNOTANTE
30	.35	13K	COMMANDE- ECLAIRAGE PLAFONNIER > FEUILLURE ARRIERE GAUCHE ARRIERE DROITE
31	.35	64F	COMMANDE+ VOYANT FEUX DE DETRESSE
32	.6	H66P	COMMANDE+ FEUX MARCHÉ ARRIERE
33	.35	AP43	+ APRES CONTACT FUSIBLE PROTEGE
34	.35	36E	COMMANDE+ TEMPORISATEUR ESSUIE-VITRE ARRIERE
35	.35	15H	COMMANDE- DEGIVRAGE ARRIERE > BOITIER COMMANDE LUNETTE DEGIVRANTE
36	.35	20AW	COMMANDE CONDAMNATION DECONDAMNATION PORTES IMPULSIONNELLE
37	.35	21F	COMMANDE- DESCENTE IMPULSIONNELLE LEVE-VITRE IMPULSIONNEL
38	.35	21D	COMMANDE- MONTÉE IMPULSION LEVE-VITRE IMPULSIONNEL
39	.35	18A	COMMANDE- ECLAIRAGE COFFRE
40	.35	H24	COMMANDE- CONTACTEUR PORTE AVANT > ALARME > ECLAIRAGE TEMPORISATEUR

UNITE DE CONTROLE ELECTRIQUE HABITACLE

BVR/CAREG

S7



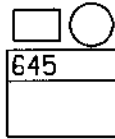
C00A					MA				
10	9	8	7	6	5	4	3	2	1
133B	133C	80X	BP49	14E	80T	22R	22S	78Q	78P
X	X	X	RG	X	X	X	X	X	X
133B	133C	HK7	14C	36C	20M	H86	14S	11B	78M
X	X	X	X	X	X	X	X	X	X
20	19	18	17	16	15	14	13	12	11

N°	mm ²		...
1	.35	78P	COMMANDE LANTERNE RELAIS LANTERNE
2	.35	78Q	COMMANDE FEUX DE CROISEMENT > RELAIS FEUX DE CROISEMENT
3	.35	22S	COMMANDE DESCENTE LEVE-VITRE IMPULSIONNEL PASSAGER
4	.35	22R	COMMANDE MONTÉE LEVE VITRE IMPULSIONNEL PASSAGER
5	.35	80T	COMMANDE- VOYANT VERROU LOGICIEL
6	.35	14E	COMMANDE+ TEMPORISATEUR ESSUIE-VITRE AVANT
7	.35	BP49	+ BATTERIE PROTEGE > TEMPORISATEUR MULTIFONCTION
8	.35	80X	SIGNAL BUS (INTERFACE) ANTENNE TRANSPONDEUR
9	.35	133C	SIGNAL CANL TABLEAU BORD > UNITE CENTRALE ELECTRIQUE
10	.35	133B	SIGNAL CANH TABLEAU BORD > UNITE CENTRALE ELECTRIQUE
11	.35	78M	COMMANDE BOBINE RELAIS FEUX DE CROISEMENT
12	.35	11B	COMMANDE+ FEUX ROUTE > RELAIS
13	.35	14S	SIGNAL LIGNE SERIE CAPTEUR PLUIE
14	.35	H86	COMMANDE INHIBITION REGULATEUR VITESSE > POINT NEUTRE BOITE VITESSES AUTOMATIQUE
15	.35	20M	DIODE LUMINESCENTE CONDAMNATION PORTES
16	.35	36C	SIGNAL- CONTACTEUR ARRET FIXE ESSUIE-VITRE ARRIERE
17	.35	14C	COMMANDE+ ARRET FIXE ESSUIE-VITRE AVANT
18	.35	HK7	SIGNAL DIAGNOSTIQUE K 2000
19	.35	133C	SIGNAL CANL TABLEAU BORD > UNITE CENTRALE ELECTRIQUE
20	.35	133B	SIGNAL CANH TABLEAU BORD > UNITE CENTRALE ELECTRIQUE

UNITE DE CONTROLE ELECTRIQUE HABITACLE

BVR/CAREG

S7



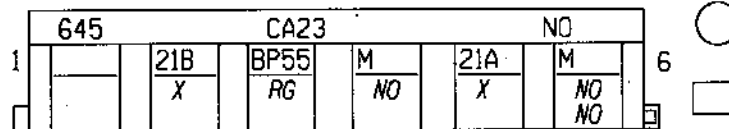
CO0A					VE				
30	29	28	27	26	25	24	23	22	21
13K	64Q	64S	64T	78B	16A	24A	SP1	14G	14H
X	X	X	X	X	X	X	JA	X	X
H24	18A	21D	21F	20AW	15H	36E	AP43	H66P	64F
X	X	X	X	X	X	X	JA	X	X
40	39	38	37	36	35	34	33	32	31

N°	mm²		...
21	.35	14H	COMMANDE GRANDE VITESSE ESSUIE-VITRE AVANT > CALCULATEUR ELECTRONIQUE
22	.35	14G	COMMANDE PETITE VITESSE ESSUIE-VITRE AVANT > CALCULATEUR ELECTRONIQUE
23	.35	SP1	+ SERVITUDE PROTEGE > GROUPE MOTO VENTILATEUR MOTEUR
24	.35	24A	COMMANDE+ POMPE LEVE-VITRE ARRIERE
25	.35	16A	COMMANDE+ POMPE LAVE-VITRE AVANT
26	.35	78B	COMMANDE+ FUSIBLE LANTERNE
27	.35	64T	COMMANDE MISE EN MARCHÉ TEMPORISATEUR CLIGNOTANT GAUCHE > CALCULATEUR ELECTRONIQ
28	.35	64S	COMMANDE MISE EN MARCHÉ TEMPORISATEUR CLIGNOTANT DROIT > CALCULATEUR ELECTRONIQ
29	.35	64Q	COMMANDE- TEMPORISATEUR CENTRALE CLIGNOTANTE
30	.35	13K	COMMANDE- ECLAIRAGE PLAFONNIER > FEUILLURE ARRIERE GAUCHE ARRIERE DROITE
31	.35	64F	COMMANDE+ VOYANT FEUX DE DETRESSE
32	.35	H66P	COMMANDE+ FEUX MARCHÉ ARRIERE
33	.35	AP43	+ APRES CONTACT FUSIBLE PROTEGE
34	.35	36E	COMMANDE+ TEMPORISATEUR ESSUIE-VITRE ARRIERE
35	.35	15H	COMMANDE- DEGIVRAGE ARRIERE > BOITIER COMMANDE LUNETTE DEGIVRANTE
36	.35	20AW	COMMANDE CONDAMNATION DECONDAMNATION PORTES IMPULSIONNELLE
37	.35	21F	COMMANDE- DESCENTE IMPULSIONNELLE LEVE-VITRE IMPULSIONEL
38	.35	21D	COMMANDE- MONTEE IMPULSIONNELLE LEVE-VITRE IMPULSIONEL
39	.35	18A	COMMANDE- ECLAIRAGE COFFRE
40	.35	H24	COMMANDE- CONTACTEUR PORTE AVANT > ALARME > ECLAIRAGE TEMPORISATEUR

UNITE DE CONTROLE ELECTRIQUE HABITACLE

BVR/CAREG

S7



N°	mm²		...
2	1.4	21B	COMMANDE DESCENTE LEVE-VITRE CONDUCTEUR
3	1.4	BP55	+ BATTERIE PROTEGE FUSIBLE LEVE-VITRE IMPULSIONNEL CONDUCTEUR
4	1.4	M	MASSE
5	1.4	21A	COMMANDE MONTE LEVE-VITRE CONDUCTEUR
6	1.4	M	MASSE
6	1.4	M	MASSE

UNITE DE CONTROLE ELECTRIQUE HABITACLE

BVR/CAREG

S7

645		CA13				CY				
1	BP19	64C	64D	20D	11A	20C	BP3	36A	14A	9
	RG	X	X	X	X	X	RG	X	X	

N°	mm²		...	→	...
1	1	BP19	+ BATTERIE PROTEGE > TEMPORISATEUR CENTRALE CLIGNOTANTE		
2	.5	64C	COMMANDE FEUX INDICATEURS DIRECTION GAUCHE		
3	.5	64D	COMMANDE FEUX INDICATEURS DIRECTION DROIT		
4	1.4	20D	COMMANDE+ FERMETURE CONDAMNATION ELECTRIQUE DES PORTES		
5	.35	11A	COMMANDE+ FEUX ROUTE		
6	1.4	20C	COMMANDE+ OUVERTURE CONDAMNATION ELECTRIQUE DES PORTES		
7	1.4	BP3	+ BATTERIE PROTEGE CONDAMNATION ELECTRIQUE DES PORTES		
8	1	36A	COMMANDE+ ESSUIE-VITRE ARRIERE		
9	1	14A	COMMANDE+ PETITE VITESSE ESSUIE-VITRE AVANT		

UNITE DE CONTROLE ELECTRIQUE HABITACLE

BVR/CAREG

S7

645		CA23			NO		
1	15L	15LP	A1	BPR1		BP70	6
	X	X	JA	RG		RG	

N°	mm²		...	→	...
1	3	15L	+LUNETTE ARRIERE DEGIVRANTE DROIT PROTEGE		
2	2	15LP	COMMANDE+ DEGIVRAGE LUNETTE ARRIERE PROTEGE		
3	2	A1	+ APRES CONTACT FUSIBLE LEVE-VITRE > RELAIS		
4	2	BPR1	+ BATTERIES > RELAIS		
6	1.4	BP70	+ BATTERIE PROTEGE > FUSIBLE LEVE-VITRE AVANT IMPULSIONNEL PASSAGER		

UNITE DE CONTROLE ELECTRIQUE HABITACLE

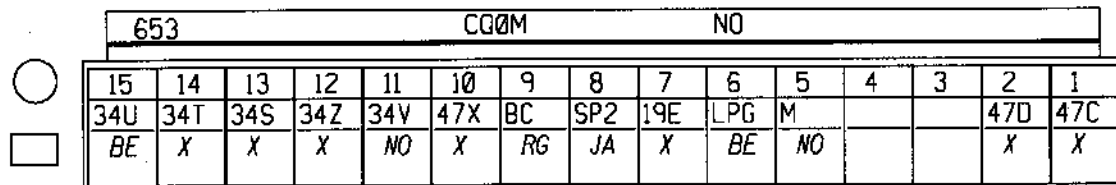
BVR/CAREG

S7

645		CA13				CY			
1	14B	AP9	BC	AP7	39G	BPT	39H	13AD	9
	X	JA	RG	JA	X	RG	X	X	

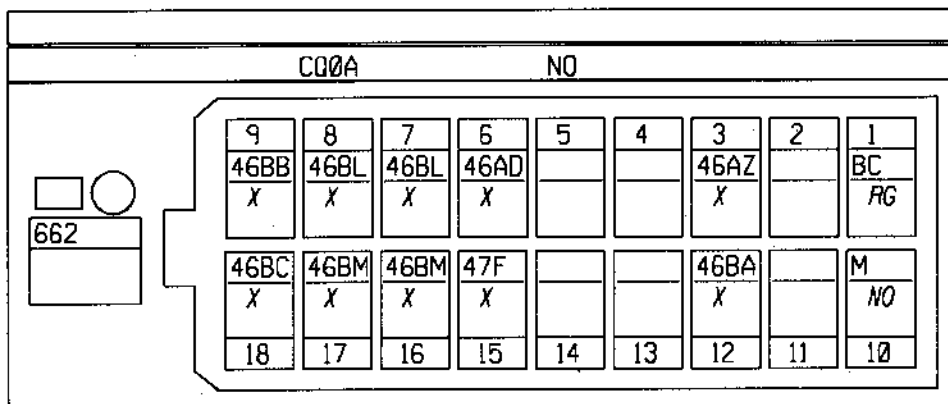
N°	mm²		...	→	...
1	1.4	14B	COMMANDE+ GRANDE VITESSE ESSUIE-VITRE AVANT		
2	1	AP9	+ APRES CONTACT PROTEGE FUSIBLE		
3	1	BC	+ BATTERIE PAR RELAIS PAR COUPE CIRCUIT		
4	1	AP7	+ APRES CONTACT PROTEGE FUSIBLE ESSUIE-VITRE AVANT		
5	.35	39G	COMMANDE + RELAIS 1 LAVE PROJECTEURS		
6	1	BPT	+ BATTERIE PROTEGE TEMPORISATEUR		
7	.35	39H	COMMANDE + RELAIS 2 LAVE PROJECTEURS		
8	.35	13AD	COMMANDE+ TEMPORISATEUR ECLAIRAGE PLAFONNIER		

COMBINE MONTRE/TEMPERATURE EXTERIEURE/AFFICHAGE RADIO TÉLÉPHONE
 CHAUF0 CHAUF0,CHOREC/VHBCOL E3,E5/RUNL/CA E3,E5/RUNL/RV/CARE
 S8



N°	mm²	...
1	.35	47C SIGNAL+ SONDE TEMPERATURE EXTERIEURE
2	.35	47D SIGNAL 0 VOLT SONDE TEMPERATURE EXTERIEURE
5	.35	M MASSE
6	.35	LPG + FEU DE POSITION GAUCHE PROTEGE
7	.35	19E COMMANDE- ECLAIRAGE FEUX ROUTE > RHEOSTAT
8	.35	SP2 + SERVITUDE PROTEGE > RADIO
9	.35	BC + BATTERIE PAR RELAIS PAR COUPE CIRCUIT
11	.35	34V SIGNAL MASSE BLINDAGE I2C (TYPE DE RADIO)
12	.35	34Z SIGNAL FONCTIONNEMENT RADIO
13	.35	34S SIGNAL BUS (INTERFACE) DONNEES RADIO I2C (TYPE DE RADIO)
14	.35	34T SIGNAL HORLOGE RADIO I2C (TYPE DE RADIO)
15	.35	34U SIGNAL MARQUAGE - MARQUE RADIO I2C (TYPE DE RADIO)
10	.35	47X SIGNAL TEMPERATURE EXTERIEURE SORTIE AFFICHEUR

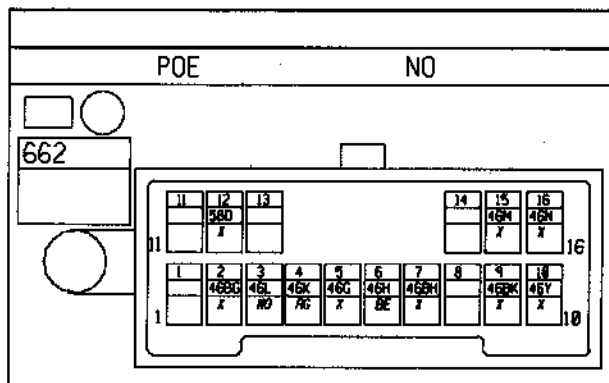
UNITE DE CONTROLE ELECTRIQUE AIDE À LA NAVIGATION
 E3/RUNL/CA E3,E5/RUNL/RV/CAREG E3/RUNL/RV/CA BVA/CA E3/
 S16



N°	mm²	...
1	.35	BC + BATTERIE PAR RELAIS PAR COUPE CIRCUIT
3	.35	46AZ SIGNAL+ AUDIO NAVIGATION
6	.35	46AD COMMANDE MARCHÉ ARRÊT NAVIGATION
7	.35	46BL SIGNAL SHUNT H NAVIGATION
8	.35	46BL SIGNAL SHUNT H NAVIGATION
9	.35	46BB SIGNAL CANH NAVIGATION 1
10	.35	M MASSE
12	.35	46BA SIGNAL- AUDIO NAVIGATION
15	.35	47F SIGNAL VITESSE VEHICULE
16	.35	46BM SIGNAL SHUNT L NAVIGATION
17	.35	46BM SIGNAL SHUNT L NAVIGATION
18	.35	46BC SIGNAL CANL NAVIGATION

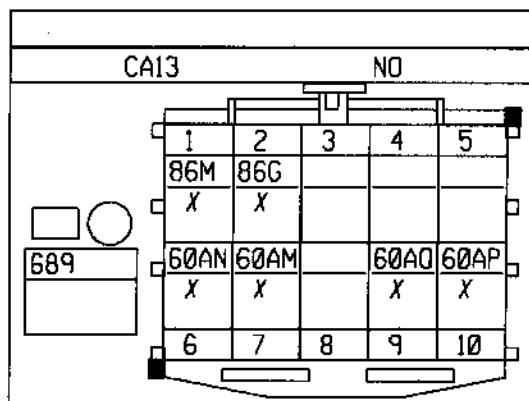


UNITE DE CONTROLE ELECTRIQUE AIDE A LA NAVIGATION
 E3/RUNL/CA E3,E5/RUNL/RV/CAREG E3/RUNL/RV/CA BVA/CA E3/
 S16



N°	mm²	Symbol	Description
2	.35	46BG	- AFFICHEUR 1
3	.35	46L	0 VOLT SIGNAL VIDEO AFFICHEUR > CALCULATEUR ELECTRONIQUE
4	.35	46K	SIGNAL VIDEO ROUGE AFFICHEUR > CALCULATEUR ELECTRONIQUE
5	.35	46G	SIGNAL VIDEO VERT AFFICHEUR > CALCULATEUR ELECTRONIQUE
6	.35	46H	SIGNAL VIDEO BLEU AFFICHEUR > CALCULATEUR ELECTRONIQUE
7	.35	46BH	- AFFICHEUR 2
9	.35	46BK	- AFFICHEUR 3
10	.35	46Y	COMMANDE + LUMINOSITE
12	.35	58D	SIGNAL MARCHE ARRET AFFICHEUR
15	.35	46M	+ AFFICHEUR1 > CALCULATEUR ELECTRONIQUE
16	.35	46N	+ AFFICHEUR2 > CALCULATEUR ELECTRONIQUE

COMMANDE REGULATEUR DE VITESSE ET AIRBAG
 E3/RUNL/CA E3,E5/RUNL/RV/CAREG E3/RUNL/RV/CA BVA/CA CHA
 S7

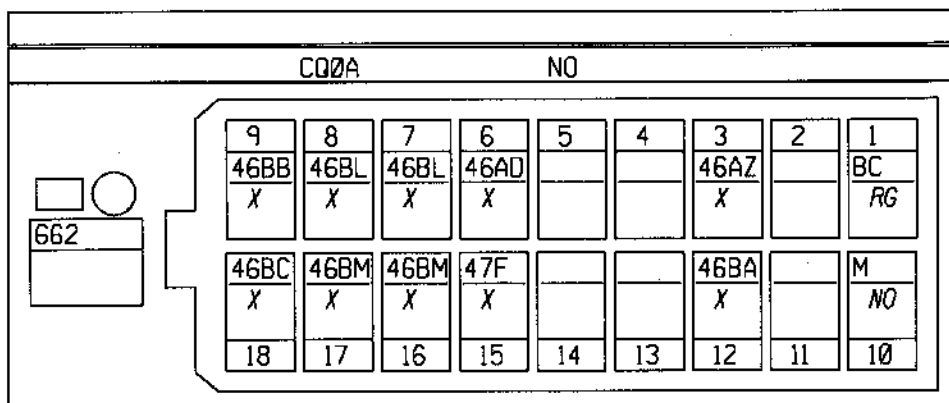


N°	mm²	Symbol	Description
6	.35	60AN	COMMANDE- AIRBAG FRONTAL CONDUCTEUR NIVEAU1
7	.35	60AM	COMMANDE+ AIRBAG FRONTAL CONDUCTEUR NIVEAU1
9	.35	60AQ	COMMANDE- AIRBAG FRONTAL CONDUCTEUR NIVEAU2
10	.35	60AP	COMMANDE+ AIRBAG FRONTAL CONDUCTEUR NIVEAU2
1	.35	86M	SIGNAL RETOUR PROGRAMMATION REGULATEUR DE VITESSE
2	.35	86G	COMMANDE PROGRAMMATION REGULATION VITESSE

UNITE DE CONTROLE ELECTRIQUE AIDE A LA NAVIGATION

BVR/CAREG

S16

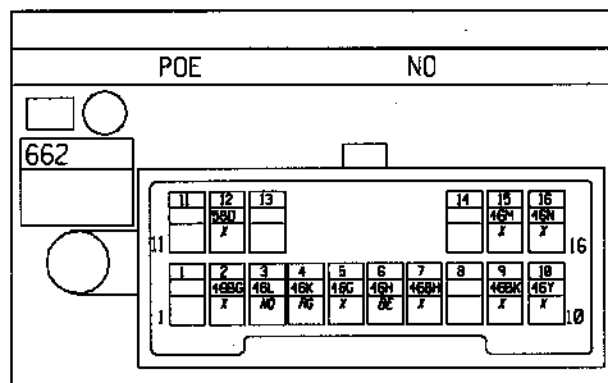


N°	mm²	Symbol	Description
1	.35	BC	+ BATTERIE PAR RELAIS PAR COUPE CIRCUIT
3	.35	46AZ	SIGNAL+ AUDIO NAVIGATION
6	.35	46AD	COMMANDE MARCHE ARRET NAVIGATION
7	.35	46BL	SIGNAL SHUNT H NAVIGATION
8	.35	46BL	SIGNAL SHUNT H NAVIGATION
9	.35	46BB	SIGNAL CANH NAVIGATION I
10	.35	M	MASSE
12	.35	46BA	SIGNAL- AUDIO NAVIGATION
15	.35	47F	SIGNAL VITESSE VEHICULE
16	.35	46BM	SIGNAL SHUNT L NAVIGATION
17	.35	46BM	SIGNAL SHUNT L NAVIGATION
18	.35	46BC	SIGNAL CANL NAVIGATION

UNITE DE CONTROLE ELECTRIQUE AIDE A LA NAVIGATION

BVR/CAREG

S16

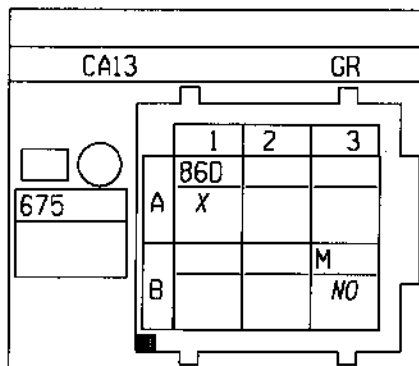


N°	mm²	Symbol	Description
2	.35	46BG	- AFFICHEUR 1
3	.35	46L	0 VOLT SIGNAL VIDEO AFFICHEUR > CALCULATEUR ELECTRONIQUE
4	.35	46K	SIGNAL VIDEO ROUGE AFFICHEUR > CALCULATEUR ELECTRONIQUE
5	.35	46G	SIGNAL VIDEO VERT AFFICHEUR > CALCULATEUR ELECTRONIQUE
6	.35	46H	SIGNAL VIDEO BLEU AFFICHEUR > CALCULATEUR ELECTRONIQUE
7	.35	46BH	- AFFICHEUR 2
9	.35	46BK	- AFFICHEUR 3
10	.35	46Y	COMMANDE + LUMINOSITE
12	.35	58D	SIGNAL MARCHE ARRET AFFICHEUR
15	.35	46M	+ AFFICHEUR1 > CALCULATEUR ELECTRONIQUE
16	.35	46N	+ AFFICHEUR2 > CALCULATEUR ELECTRONIQUE

CONTACTEUR PÉDALE EMBRAYAGE

BVR/CAREG

S7

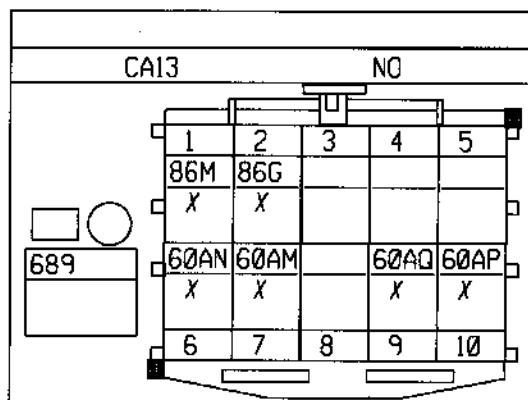


N°	mm ²	Symbol	Description
A1	.5	86D	SIGNAL+ DEBRAYAGE
B3	.35	M	MASSE

COMMANDE RÉGULATEUR DE VITESSE ET AIRBAG

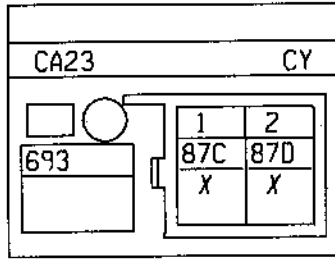
BVRCAREG

S7



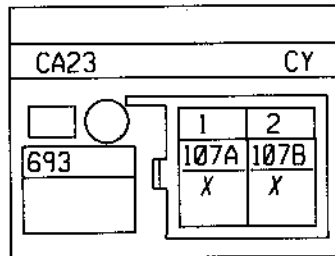
N°	mm ²	Symbol	Description
1	.35	86M	SIGNAL RETOUR PROGRAMMATION REGULATEUR DE VITESSE
2	.35	86G	COMMANDE PROGRAMMATION REGULATION VITESSE
6	.35	60AN	COMMANDE- AIRBAG FRONTAL CONDUCTEUR NIVEAU1
7	.35	60AM	COMMANDE+ AIRBAG FRONTAL CONDUCTEUR NIVEAU1
9	.35	60AQ	COMMANDE- AIRBAG FRONTAL CONDUCTEUR NIVEAU2
10	.35	60AP	COMMANDE+ AIRBAG FRONTAL CONDUCTEUR NIVEAU2

HAUT PARLEUR RADIO TÉLÉPHONE
 E3/RUNLI/CA E3,E5/RUNLI/RV/CAREG E3/RUNLI/RV/CA BVA/CA E3/
 S16



N°	mm²		...
1	.35	87C	SIGNAL+ HAUT-PARLEUR SYNTHÈSE PAROLE
2	.35	87D	SIGNAL- HAUT-PARLEUR SYNTHÈSE PAROLE

HAUT PARLEUR RADIO TÉLÉPHONE
 E3,E5/RUNLI/CA E3,E5/RUNLI/RV/CAREG
 S16

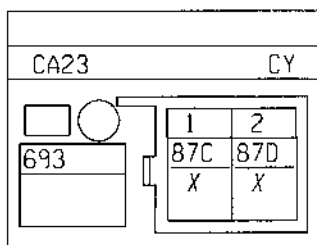


N°	mm²		...
1	.35	107A	SIGNAL+ HAUT-PARLEUR RADIO TELEPHONE
2	.35	107B	SIGNAL- HAUT-PARLEUR RADIO TELEPHONE

HAUT PARLEUR RADIO TÉLÉPHONE

BVR/CAREG

S16



N°	mm²		...
1	.35	87C	SIGNAL+ HAUT-PARLEUR SYNTHÈSE PAROLE
2	.35	87D	SIGNAL- HAUT-PARLEUR SYNTHÈSE PAROLE



UNITE DE CONTROLE ELECTRIQUE AIRBAG/PRETENSIONNEURS
 E3/RUN/L/CA E3,E5/RUN/L/RV/CAREG E3/RUN/L/RV/CA BVA/CA CTA
 SR-S14-S15

		CE0S											GR													
ENTREE DES FILS		25	24	23	22	21	20	19	18	17	16	15	14	13	12	11	10	9	8	7	6	5	4	3	2	1
<input type="checkbox"/>	<input type="checkbox"/>			AP25	60BW	60BX	60BQ	60BP		60BH	60AV			60AH	60AG	60C	60D	60BE	60AT	HK7	N	60AQ	60AM	60M	60H	133B
				JA	X	X	X	X		X	X			X	X	X	X	X	X	X	NO	X	X	X	X	X
<input type="checkbox"/>	<input type="checkbox"/>			N						60BG	60AW			60AJ	60AF	60B	60E	60BD	60AU			60AP	60AN	60L	60K	133C
				NO						X	X			X	X	X	X	X	X			X	X	X	X	X
		50	49	48	47	46	45	44	43	42	41	40	39	38	37	36	35	34	33	32	31	30	29	28	27	26

N°	mm²	
1	.35	133B	SIGNAL CANH TABLEAU BORD > UNITE CENTRALE ELECTRIQUE	
2	.5	60H	+ SIGNAL EUROBAG 1 PASSAGER	
3	.5	60M	COMMANDE - ELROBAG FRONTAL PASSAGER NIVEAU 2	
4	.35	60AM	COMMANDE+ AIRBAG FRONTAL CONDUCTEUR NIVEAU1	
5	.35	60AQ	COMMANDE- AIRBAG FRONTAL CONDUCTEUR NIVEAU2	
6	.35	N	MASSE ELECTRONIQUE	
7	.35	HK7	SIGNAL DIAGNOSTIQUE K 2000	
8	.35	60AT	COMMANDE+ AIRBAG LATERAL CONDUCTEUR TETE	
9	.35	60BE	COMMANDE- AIRBAG LATERAL PASSAGER TETE	
10	.35	60D	-SIGNAL PRETENSIONNEUR CONDUCTEUR	
11	.35	60C	-SIGNAL PRETENSIONNEUR PASSAGER	
12	.35	60AG	SIGNAL+ SATELLITE LATERAL AVANT CONDUCTEUR	
13	.35	60AH	SIGNAL- SATELLITE LATERAL CONDUCTEUR	
16	.35	60AV	COMMANDE+ PRETENSIONNEUR ENROULEUR ARRIERE COTE CONDUCTEUR	
17	.35	60BH	COMMANDE- PRETENSIONNEUR ENROULEUR ARRIERE COTE PASSAGER	
19	.35	60BP	SIGNAL POSITION SIEGE CONDUCTEUR	
20	.35	60BQ	SIGNAL POSITION SIEGE PASSAGER	
21	.35	60BX	SIGNAL PRESENCE SIEGE ENFANT A	
22	.35	60BW	SIGNAL - PRESENCE SIEGE ENFANT A	
23	.35	AP25	+ APRES CONTACT PROTEGE FUSIBLE AIR BAG	
26	.35	133C	SIGNAL CANL TABLEAU BORD > UNITE CENTRALE ELECTRIQUE	
27	.5	60K	COMMANDE - AIRBAG FRONTAL PASSAGER NIVEAU 1	
28	.5	60L	COMMANDE + EUROBAG FRONTAL PASSAGER NIVEAU 2	
29	.35	60AN	COMMANDE- AIRBAG FRONTAL CONDUCTEUR NIVEAU1	
30	.35	60AP	COMMANDE+ AIRBAG FRONTAL CONDUCTEUR NIVEAU2	
33	.35	60AU	COMMANDE- AIRBAG LATERAL CONDUCTEUR TETE	
34	.35	60BD	COMMANDE+ AIRBAG LATERAL PASSAGER TETE	
35	.35	60E	-SIGNAL PRETENSIONNEUR CONDUCTEUR	
36	.35	60B	+SIGNAL PRETENSIONNEUR PASSAGER	
37	.35	60AF	SIGNAL+ SATELLITE LATERAL PASSAGER	
38	.35	60AT	SIGNAL- SATELLITE LATERAL AVANT PASSAGER	
42	.35	60BG	COMMANDE+ PRETENSIONNEUR ENROULEUR ARRIERE COTE PASSAGER	
48	.35	N	MASSE ELECTRONIQUE	
41	.35	60AW	COMMANDE- PRETENSIONNEUR ENROULEUR ARRIERE COTE CONDUCTEUR	



UNITE DE CONTROLE ELECTRIQUE AIRBAG/PRETENSIONNEURS.

BVR/CAREG

S8-S14-S15

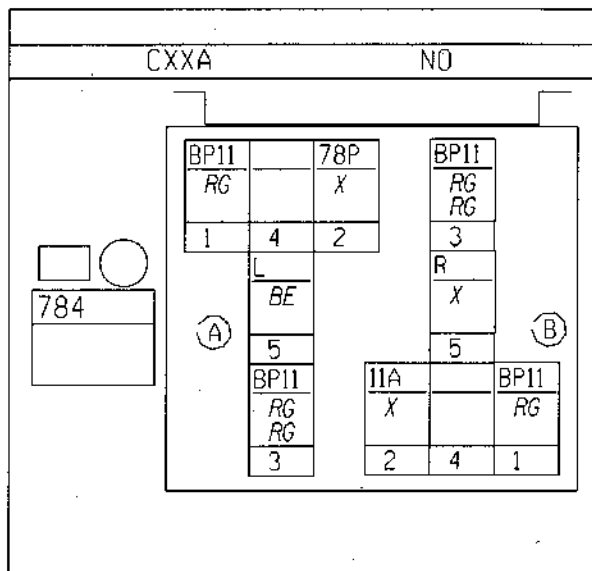
		CE05										GR														
ENTREE DES FILS		25	24	23	22	21	20	19	18	17	16	15	14	13	12	11	10	9	8	7	6	5	4	3	2	1
<input type="checkbox"/>	<input type="checkbox"/>			AP25	60BW	60BX	60BQ	60BP		60BH	60AV			60AH	60AG	60C	60D	60BE	60AT	HK7	N	60AD	60AM	60M	60H	133B
				JA	X	X	X	X		X	X			X	X	X	X	X	X	X	NO	X	X	X	X	X
<input type="checkbox"/>	<input type="checkbox"/>			N						60BG	60AW			60AJ	60AF	60B	60E	60BD	60AU			60AP	60AN	60L	60K	133C
				NO						X	X			X	X	X	X	X	X			X	X	X	X	X
		50	49	48	47	46	45	44	43	42	41	40	39	38	37	36	35	34	33	32	31	30	29	28	27	26

N°	mm²		
1	.35	133B	SIGNAL CANH TABLEAU BORD > UNITE CENTRALE ELECTRIQUE
2	.35	60H	+ SIGNAL EUROBAG 1 PASSAGER
3	.35	60M	COMMANDE - EUROBAG FRONTAL PASSAGER NIVEAU 2
4	.35	60AM	COMMANDE - AIRBAG FRONTAL CONDUCTEUR NIVEAU 1
5	.35	60AQ	COMMANDE - AIRBAG FRONTAL CONDUCTEUR NIVEAU 2
6	.35	N	MASSE ELECTRONIQUE
7	.35	HK7	SIGNAL DIAGNOSTIQUE K 2000
8	.35	60AT	COMMANDE - AIRBAG LATERAL CONDUCTEUR TETE
9	.35	60BE	COMMANDE - AIRBAG LATERAL PASSAGER TETE
10	.35	60D	+ SIGNAL PRETENSIONNEUR CONDUCTEUR
11	.35	60C	- SIGNAL PRETENSIONNEUR PASSAGER
12	.35	60AG	SIGNAL + SATELLITE LATERAL AVANT CONDUCTEUR
13	.35	60AH	SIGNAL - SATELLITE LATERAL CONDUCTEUR
16	.35	60AV	COMMANDE + PRETENSIONNEUR ENROULEUR ARRIERE COTE CONDUCTEUR
17	.35	60BH	COMMANDE - PRETENSIONNEUR ENROULEUR ARRIERE COTE PASSAGER
19	.35	60BP	SIGNAL POSITION SIEGE CONDUCTEUR
20	.35	60BQ	SIGNAL POSITION SIEGE PASSAGER
21	.35	60BX	SIGNAL PRESENCE SIEGE ENFANT A
22	.35	60BW	SIGNAL - PRESENCE SIEGE ENFANT A
23	.35	AP25	+ APRES CONTACT PROTEGE FUSIBLE AIR BAG
26	.35	133C	SIGNAL CANL TABLEAU BORD > UNITE CENTRALE ELECTRIQUE
27	.35	60K	COMMANDE - AIRBAG FRONTAL PASSAGER NIVEAU 1
28	.35	60L	COMMANDE + EUROBAG FRONTAL PASSAGER NIVEAU 2
29	.35	60AN	COMMANDE - AIRBAG FRONTAL CONDUCTEUR NIVEAU 1
50	.35	60AP	COMMANDE + AIRBAG FRONTAL CONDUCTEUR NIVEAU 2
33	.35	60AU	COMMANDE - AIRBAG LATERAL CONDUCTEUR TETE
34	.35	60BD	COMMANDE + AIRBAG LATERAL PASSAGER TETE
35	.35	60L	- SIGNAL PRETENSIONNEUR CONDUCTEUR
36	.35	60B	+ SIGNAL PRETENSIONNEUR PASSAGER
37	.35	60AF	SIGNAL + SATELLITE LATERAL PASSAGER
38	.35	60AJ	SIGNAL - SATELLITE LATERAL AVANT PASSAGER
41	.35	60AW	COMMANDE - PRETENSIONNEUR ENROULEUR ARRIERE COTE CONDUCTEUR
42	.35	60BG	COMMANDE + PRETENSIONNEUR ENROULEUR ARRIERE COTE PASSAGER
48	.35	N	MASSE ELECTRONIQUE

BLOC 2 RELAIS DE COMMANDE

E3/RUNLI/CA E3,B5/RUNLI/RV/CAREG E3/RUNLI/RV/CA BVA/CA E3,

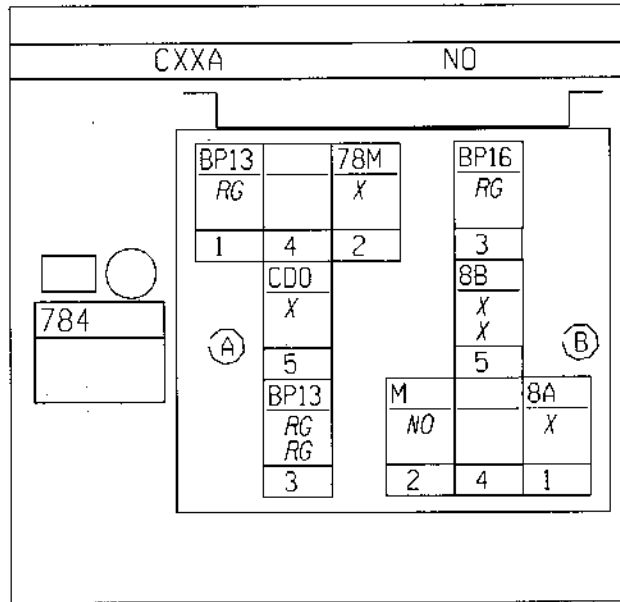
S7



N°	mm²		... → ...
A1	1	BP11	+ BATTERIE PROTEGE > HABITACLE 1
B1	1	BP11	+ BATTERIE PROTEGE > HABITACLE 1
A2	.35	78P	COMMANDE LANTERNE RELAIS LANTERNE
B2	.35	IIA	COMMANDE+ FEUX ROUTE
A3	1	BP11	+ BATTERIE PROTEGE > HABITACLE 1
A3	3	BP11	+ BATTERIE PROTEGE > HABITACLE 1
B3	1	BP11	+ BATTERIE PROTEGE > HABITACLE 1
B3	3	BP11	+ BATTERIE PROTEGE > HABITACLE 1
A5	2	L	+ FEUX DE POSITION
B5	2	R	+ FEUX DE ROUTE

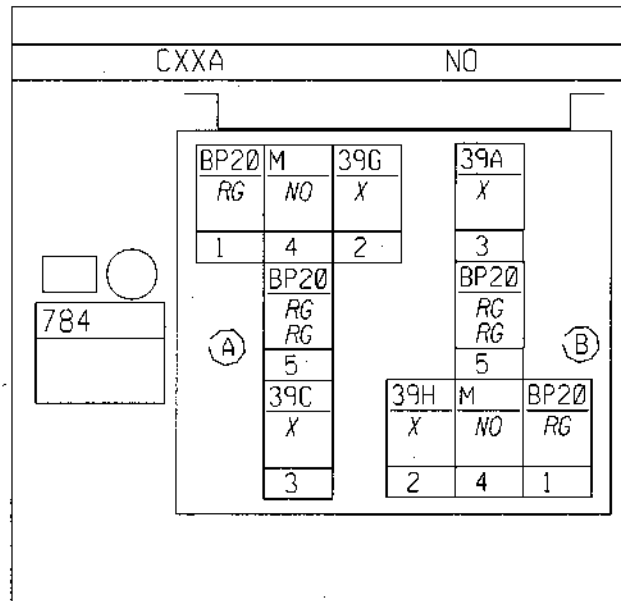


BLOC 2 RELAIS DE COMMANDE
 E3/RUNLI/CA E3,E5/RUNLI/RV/CAREG E3/RUNLI/RV/CA BVA/CA CHA
 S7



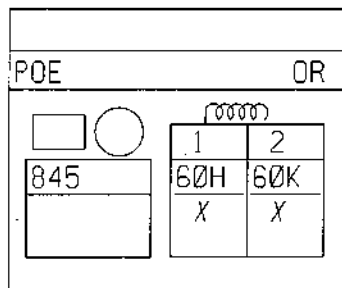
N°	mm²		...
A1	1	BP13	+ BATTERIE PROTEGE > HABITACLE 3
B1	2	8A	+ RELAIS FEUX BROUILLARD
A2	.35	78M	COMMANDE BOBINE RELAIS FEUX DE CROISEMENT
B2	.35	M	MASSE
A3	1	BP13	+ BATTERIE PROTEGE > HABITACLE 3
A3	3	BP13	+ BATTERIE PROTEGE > HABITACLE 3
B3	1	BP16	+ BATTERIE PROTEGE > PROJECTEURS ADDITIONNELS
A5	3	CDO	+ FEUX CROISEMENT DOUBLE OPTIQUES
B5	.35	8B	+ FEUX BROUILLARD AVANT > RELAIS
B5	1	8B	+ FEUX BROUILLARD AVANT > RELAIS

BLOC 2 RELAIS DE COMMANDE
 E3/RUNLI/CA E3,E5/RUNLI/RV/CAREG E3/RUNLI/RV/CA BVA/CA E3,
 S7



N°	mm²		
A1	.35	BP20	+ BATTERIE PROTEGE LAVE-PROJECTEURS
B1	.35	BP20	+ BATTERIE PROTEGE LAVE-PROJECTEURS
A2	.35	39G	COMMANDE - RELAIS 1 LAVE PROJECTEURS
B2	.35	39H	COMMANDE - RELAIS 2 LAVE PROJECTEURS
A3	1	39C	COMMANDE MOTEUR POMPE LAVE PROJECTEURS
B3	1	39A	COMMANDE- POMPE LAVE-PROJECTEURS
A4	1	M	MASSE
B4	1	M	MASSE
A5	.35	BP20	+ BATTERIE PROTEGE LAVE-PROJECTEURS
A5	2	BP20	+ BATTERIE PROTEGE LAVE-PROJECTEURS
B5	.35	BP20	+ BATTERIE PROTEGE LAVE-PROJECTEURS
B5	2	BP20	+ BATTERIE PROTEGE LAVE-PROJECTEURS

COUSSIN GONFLABLE PASSAGER N° 2
 E3/RUNLI/CA E3,E5/RUNLI/RV/CAREG E3/RUNLI/RV/CA BVA/CA CHA
 S9



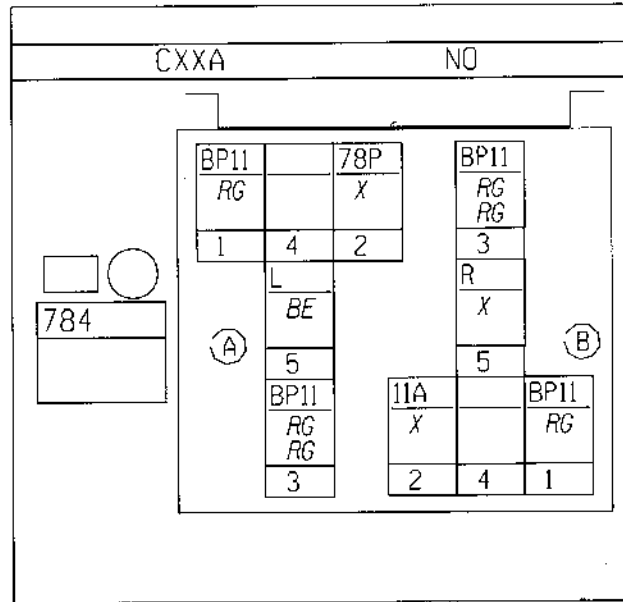
N°	mm²		
1	.5	60H	+ SIGNAL EUROBAG 1 PASSAGER
2	.5	60K	COMMANDE - AIRBAG FRONTAL PASSAGER NIVEAU 1



BLOC 2 RELAIS DE COMMANDE

BVR/CAREG

S7



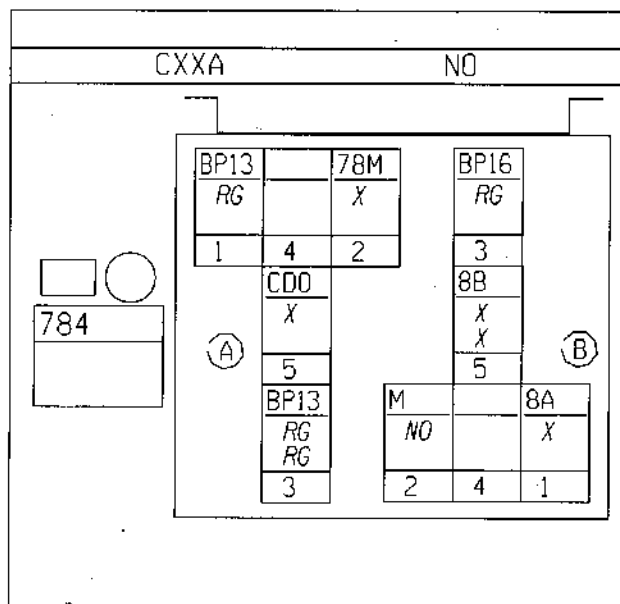
N°	mm²		...
A1	1	BP11	+ BATTERIE PROTEGE > HABITACLE 1
B1	1	BP11	+ BATTERIE PROTEGE > HABITACLE 1
A2	.35	78P	COMMANDE LANTERNE RELAIS LANTERNE
B2	.35	11A	COMMANDE+ FEUX ROUTE
A3	1	BP11	+ BATTERIE PROTEGE > HABITACLE 1
A3	3	BP11	+ BATTERIE PROTEGE > HABITACLE 1
B3	1	BP11	+ BATTERIE PROTEGE > HABITACLE 1
B3	3	BP11	+ BATTERIE PROTEGE > HABITACLE 1
A5	2	L	+ FEUX DE POSITION
B5	2	R	+ FEUX DE ROUTE



BLOC 2 RELAIS DE COMMANDE

BVR/CAREG

S7

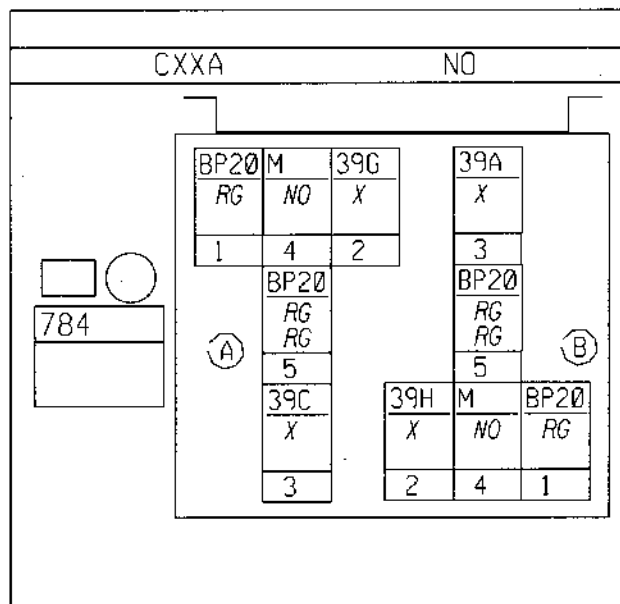


N°	mm²		
A1	1	BP13	- BATTERIE PROTEGE > HABITACLE 3
B1	2	8A	+ RELAIS FEUX BROUILLARD
A2	.35	78M	COMMANDE BOBINE RELAIS FEUX DE CROISEMENT
B2	.35	M	MASSE
A3	1	BP13	+ BATTERIE PROTEGE > HABITACLE 3
A3	3	BP13	+ BATTERIE PROTEGE > HABITACLE 3
B3	1	BP16	+ BATTERIE PROTEGE > PROJECTEURS ADDITIONNELS
A5	2	CDO	+ FEUX CROISEMENT DOUBLE OPTIQUES
B5	.35	8B	+ FEUX BROUILLARD AVANT > RELAIS
B5	1	8B	+ FEUX BROUILLARD AVANT > RELAIS

BLOC 2 RELAIS DE COMMANDE

BVR/CAREG

S7

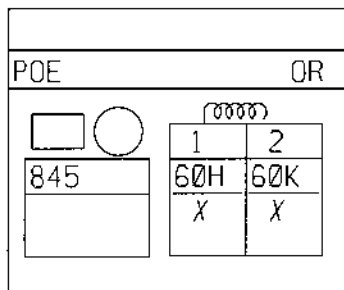


N°	mm ²		...
A1	.35	BP20	+ BATTERIE PROTEGE LAVE-PROJECTEURS
B1	.35	BP20	+ BATTERIE PROTEGE LAVE-PROJECTEURS
A2	.35	39G	COMMANDE 1 RELAIS 1 LAVE PROJECTEURS
B2	.35	39H	COMMANDE + RELAIS 2 LAVE PROJECTEURS
A3	1	39C	COMMANDE MOTEUR POMPE LAVE PROJECTEURS
B3	1	39A	COMMANDE+ POMPE LAVE-PROJECTEURS
A4	1	M	MASSE
B4	1	M	MASSE
A5	.35	BP20	+ BATTERIE PROTEGE LAVE-PROJECTEURS
A5	2	BP20	+ BATTERIE PROTEGE LAVE-PROJECTEURS
B5	.35	BP20	+ BATTERIE PROTEGE LAVE-PROJECTEURS
B5	2	BP20	+ BATTERIE PROTEGE LAVE-PROJECTEURS

COUSSIN GONFLABLE PASSAGER N° 2

BVR/CAREG

S9

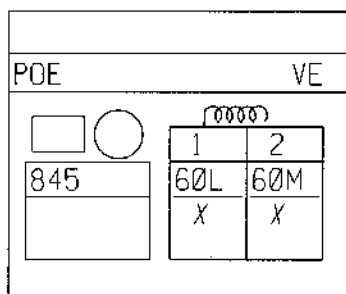


N°	mm ²		...
1	.35	60H	+ SIGNAL EUROBAG 1 PASSAGER
2	.35	60K	COMMANDE - AIRBAG FRONTAL PASSAGER NIVEAU 1

COUSSIN GONFLABLE PASSAGER N° 2

E3/RUNLI/CA E3,E5/RUNLI/RV/CAREG E3/RUNLI/RV/CA BVA/CA CIA

S9

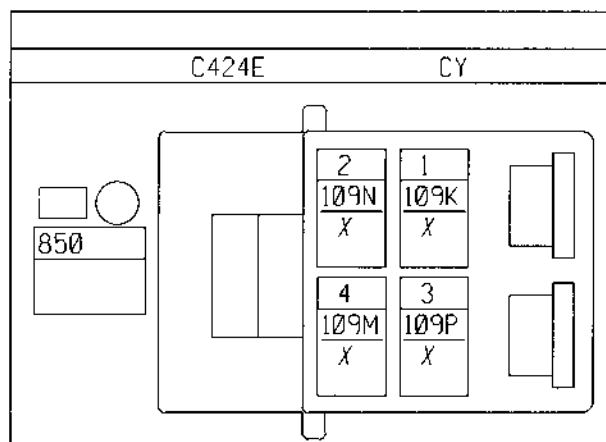


N°	mm²		...
1	.5	60L	COMMANDE + EUROBAG FRONTAL PASSAGER NIVEAU 2
2	.5	60M	COMMANDE - EUROBAG FRONTAL PASSAGER NIVEAU 2

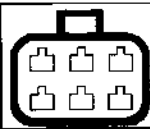
CAPTEUR DE COUPLE DIRECTION ASSISTEE ELECTRIQUE

E3/RUNLI/CA E3,E5/RUNLI/RV/CAREG E3/RUNLI/RV/CA BVA/CA CIA

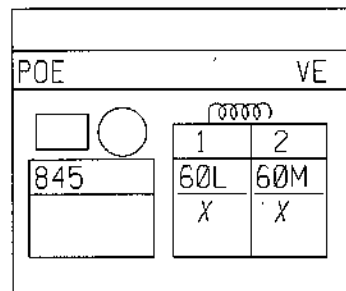
S8



N°	mm²		...
1	.35	109K	ALIMENTATION 1 CAPTEUR COUPLE DIRECTION ASSISTEE ELECTRIQUE
2	.35	109N	SIGNAL 2 CAPTEUR COUPLE DIRECTION ASSISTEE ELECTRIQUE
3	.35	109P	MASSE 1 CAPTEUR COUPLE DIRECTION ASSISTEE ELECTRIQUE
4	.35	109M	SIGNAL 1 CAPTEUR COUPLE DIRECTION ASSISTEE ELECTRIQUE

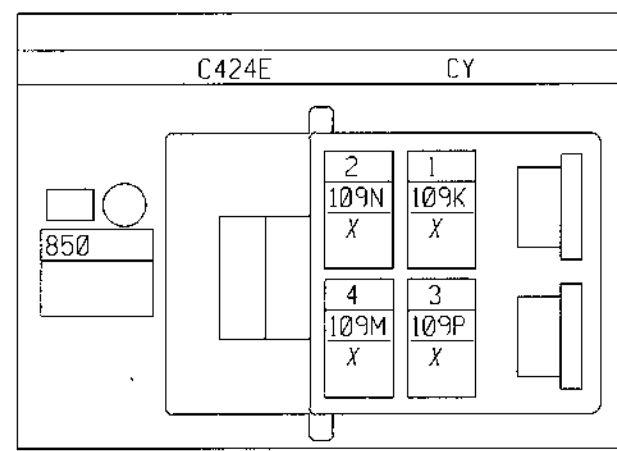


COUSSIN GONFLABLE PASSAGER N° 2
BVR/CAREG
S9



N°	mm²		...
1	.35	60L	COMMANDE + EUROBAG FRONTAL PASSAGER NIVEAU 2
2	.35	60M	COMMANDE - EUROBAG FRONTAL PASSAGER NIVEAU 2

CAPTEUR DE COUPLE DIRECTION ASSISTEE ELECTRIQUE
BVR/CAREG
S8



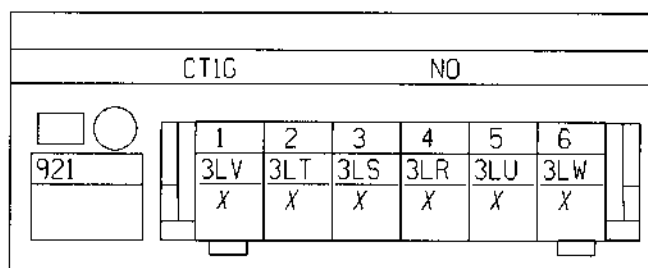
N°	mm²		...
1	.35	109K	ALIMENTATION 1 CAPTEUR COUPLE DIRECTION ASSISTEE ELECTRIQUE
2	.35	109N	SIGNAL 2 CAPTEUR COUPLE DIRECTION ASSISTEE ELECTRIQUE
3	.35	109P	MASSE 1 CAPTEUR COUPLE DIRECTION ASSISTEE ELECTRIQUE
4	.35	109M	SIGNAL 1 CAPTEUR COUPLE DIRECTION ASSISTEE ELECTRIQUE



POTENTIOMETRE ACCÉLÉRATEUR

BVR/CAREG

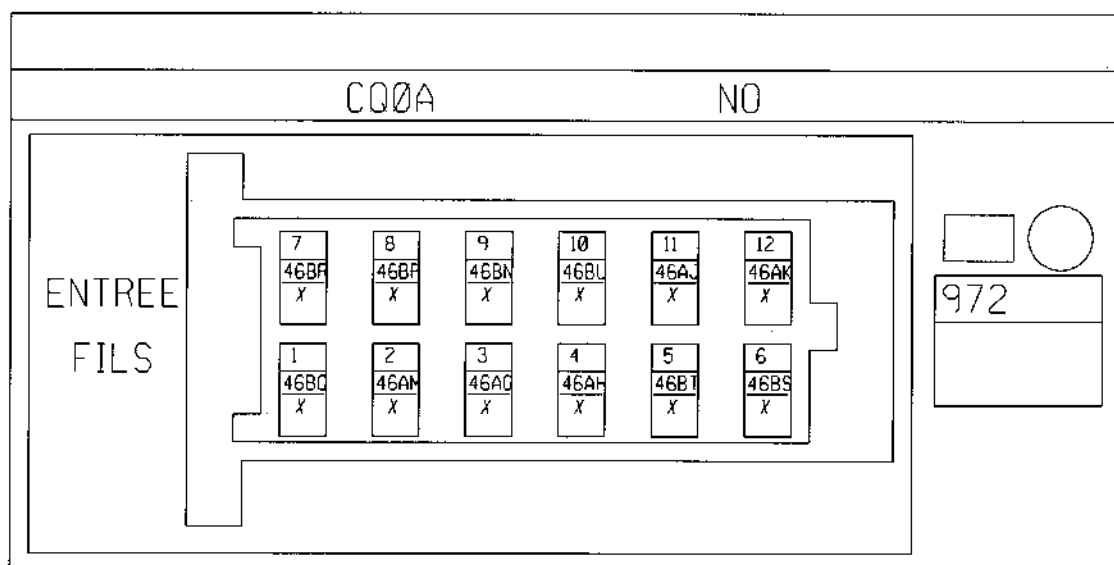
S7



N°	mm ²
1	.35	3LV	- POTENTIOMETRE CHARGE 2
2	.35	3LT	- POTENTIOMETRE CHARGE 1
3	.35	3LS	SIGNAL+ POTENTIOMETRE CHARGE 1
4	.35	3LR	+ POTENTIOMETRE CHARGE 1
5	.35	3LU	+ POTENTIOMETRE CHARGE 2
6	.35	3LW	SIGNAL+ POTENTIOMETRE CHARGE 2

CLAVIER CARMINAT

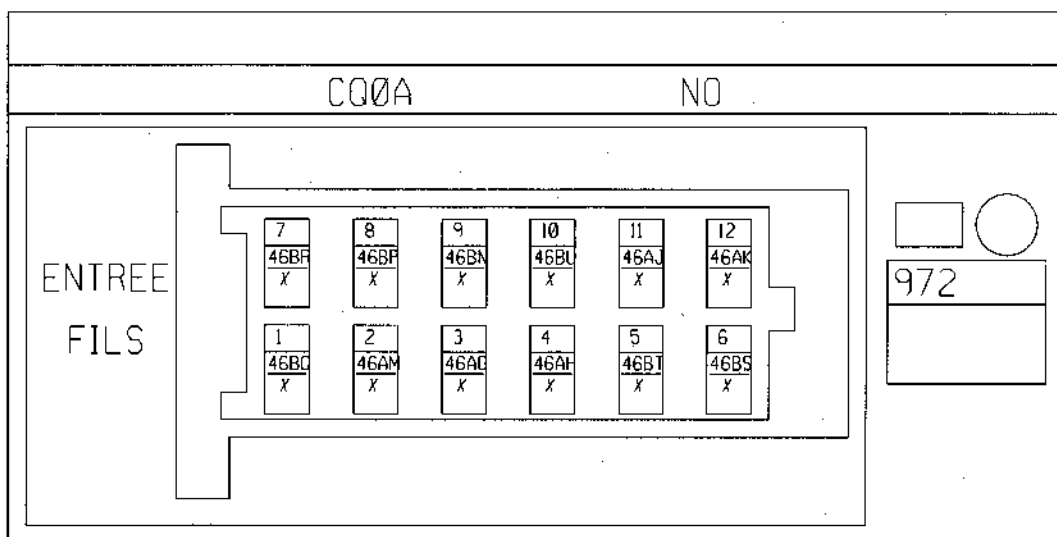
BVR/CAREG



N°	mm ²
1	.35	46BQ	SIGNAL DEPLACEMENT GAUCHE BOUTON ROTATIF
2	.35	46AM	- ECLAIRAGE CLAVIER
3	.35	46AG	COMMANDE FONCTION1
4	.35	46AH	COMMANDE FONCTION2
5	.35	46BT	- CLAVIER 1
6	.35	46BS	SIGNAL CONTACT VALIDATION
7	.35	46BR	SIGNAL DEPLACEMENT DROITE BOUTON ROTATIF
8	.35	46BP	+ BOUTON ROTATIF
9	.35	46BN	- BOUTON ROTATIF
10	.35	46BU	- CLAVIER 2
11	.35	46AJ	COMMANDE FONCTION3
12	.35	46AK	COMMANDE FONCTION4

CLAVIER CARMINAT

E3/RUNLI/CA E3.E5/RUNLI/RV/CAREG E3/RUNLI/RV/CA BVA/CA E3/

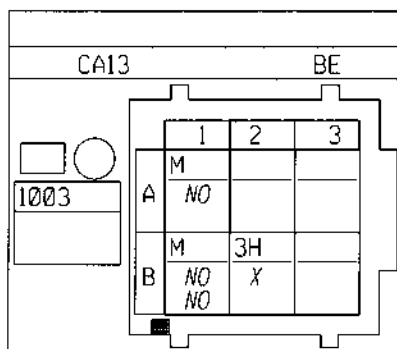


N°	mm²		
1	.35	46BQ	SIGNAL DEPLACEMENT GAUCHE BOUTON ROTATIF
2	.35	46AM	+ ECLAIRAGE CLAVIER
3	.35	46AG	COMMANDE FONCTION1
4	.35	46AH	COMMANDE FONCTION2
5	.35	46BT	- CLAVIER 1
6	.35	46BS	SIGNAL CONTACT VALIDATION
7	.35	46BR	SIGNAL DEPLACEMENT DROITE BOUTON ROTATIF
8	.35	46BP	+ BOUTON ROTATIF
9	.35	46BN	- BOUTON ROTATIF
10	.35	46BU	- CLAVIER 2
11	.35	46AJ	COMMANDE FONCTION3
12	.35	46AK	COMMANDE FONCTION4

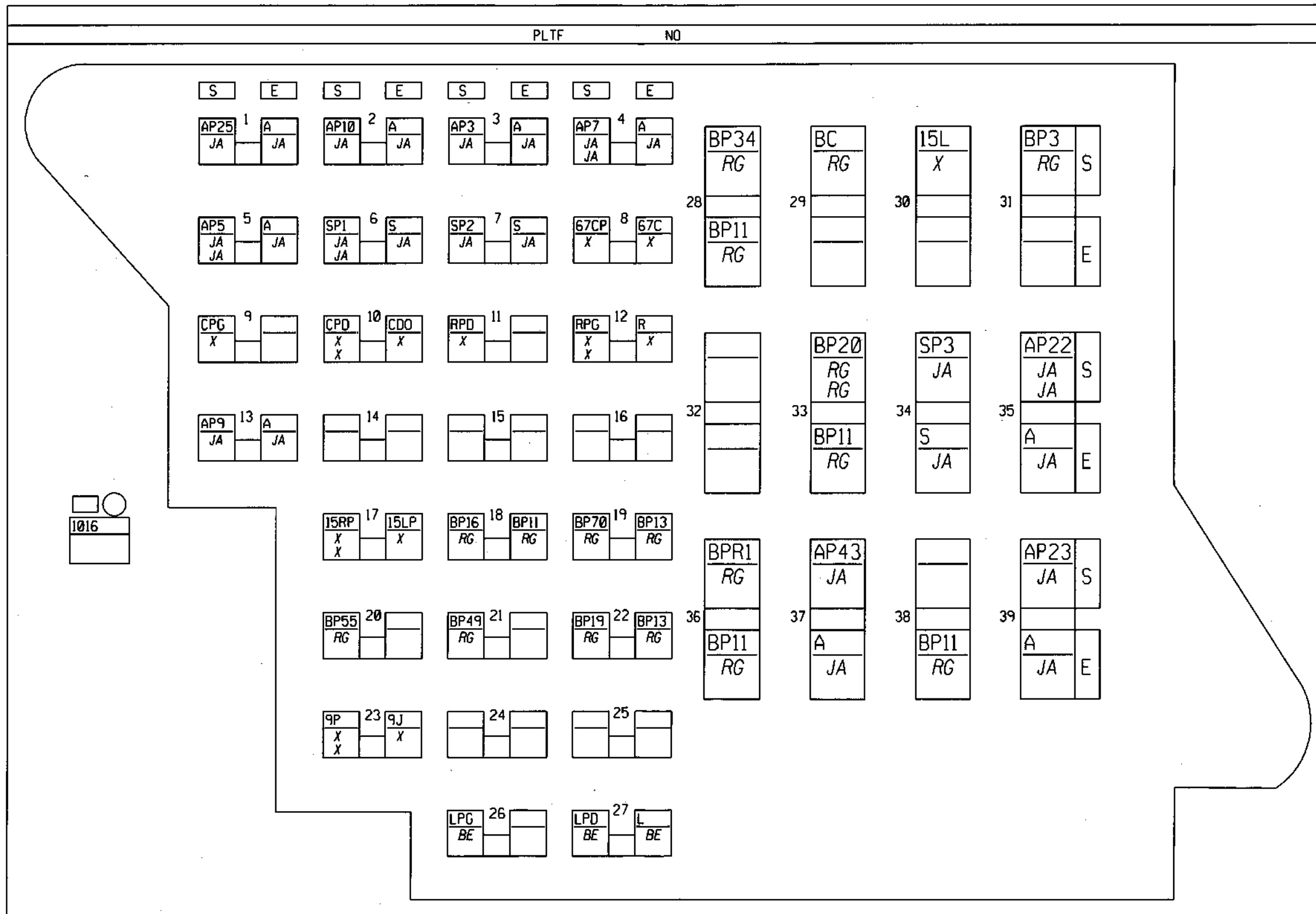
INTERRUPTEUR SÉLECTEUR GAZ DE PETROLE LIQUEFIE OU ESSENCE

F3/RUNLI/EQGP1/CA

S7



N°	mm²		
A1	.35	M	MASSE
B1	.35	M	MASSE
B1	.35	M	MASSE
B2	.35	3H	COMMANDE-SELECTION GAZ PETROLE LIQUEFIE



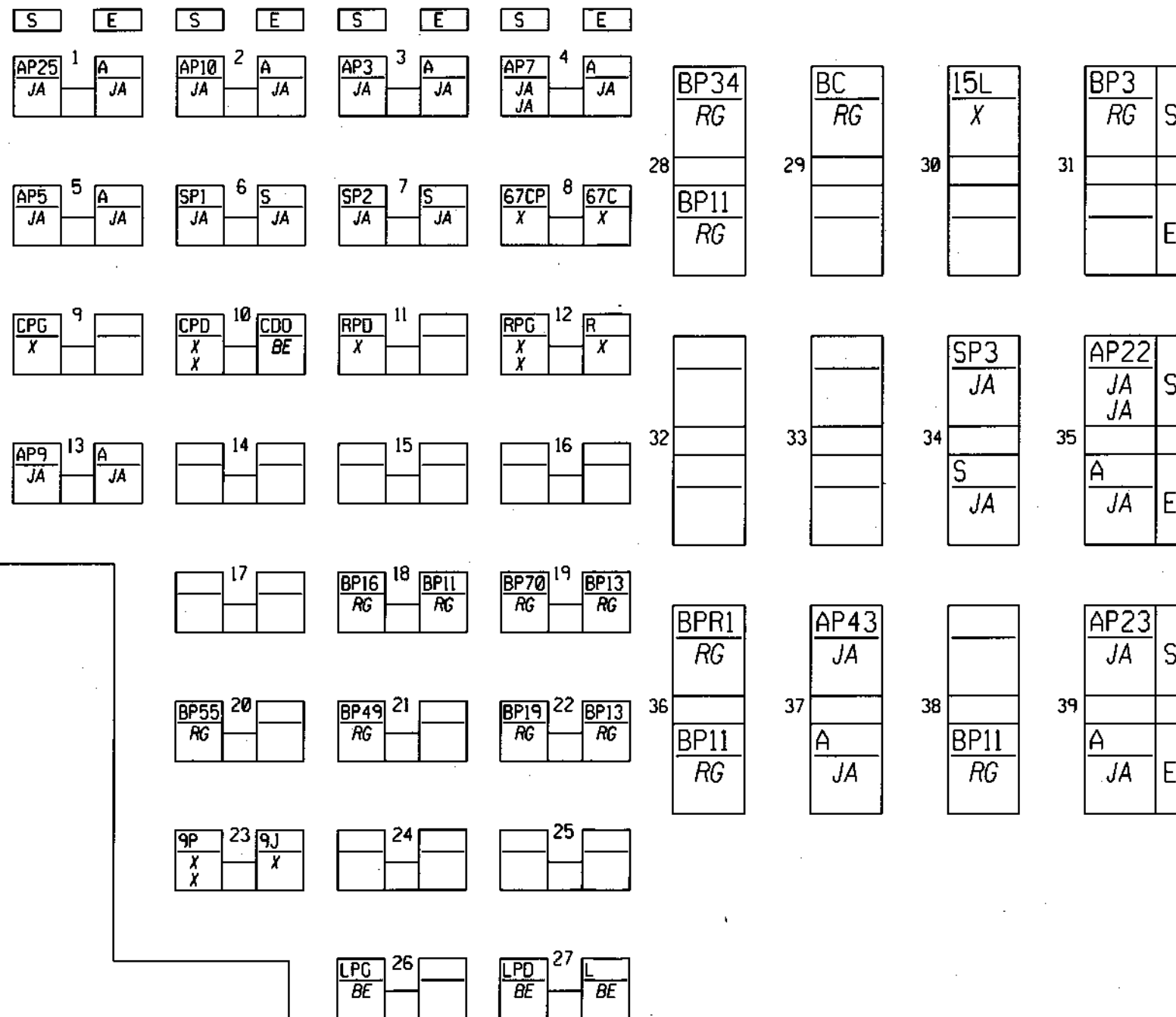


N°	mm²		
E1	3	A	+ APRES CONTACT
S1	.35	AP25	+ APRES CONTACT PROTEGE FUSIBLE AIR BAG
E2	3	A	+ APRES CONTACT
S2	1	AP10	+ APRES CONTACT PROTEGE FUSIBLE FEUX STOP
E3	3	A	+ APRES CONTACT
S3	1	AP3	+ APRES CONTACT PROTEGE FUSIBLE COMMANDE LUNETTE ARRIERE DEGIVRANTE
E4	3	A	+ APRES CONTACT
S4	1	AP7	+ APRES CONTACT PROTEGE FUSIBLE ESSUIE-VITRE AVANT
S4	1	AP7	+ APRES CONTACT PROTEGE FUSIBLE ESSUIE-VITRE AVANT
E5	3	A	+ APRES CONTACT
S5	1	AP5	+ APRES CONTACT PROTEGE FUSIBLE ANTIBLOCAGE DES ROUES
S5	1	AP5	+ APRES CONTACT PROTEGE FUSIBLE ANTIBLOCAGE DES ROUES
E6	3	S	+ SERVITUDE
S6	.35	SP1	+ SERVITUDE PROTEGE > GROUPE MOTO VENTILATEUR MOTEUR
S6	.35	SP1	+ SERVITUDE PROTEGE > GROUPE MOTO VENTILATEUR MOTEUR
E7	3	S	+ SERVITUDE
S7	2	SP2	+ SERVITUDE PROTEGE > RADIO
F8	2	67C	COMMANDE+ FUSIBLE AVERTISSEUR SONORE
S8	2	67CP	COMMANDE+ AVERTISSEUR SONORE > FUSIBLE
S9	.5	CPG	+ FEUX CROISEMENT PROTEGE GAUCHE
E10	3	CD0	+ FEUX CROISEMENT DOUBLE OPTIQUES
S10	.35	CPD	+ FEUX CROISEMENT PROTEGE DROIT
S10	.5	CPD	+ FEUX CROISEMENT PROTEGE DROIT
S11	.5	RFD	+ FEU DE ROUTE PROTEGE DROIT
E12	2	R	+ FEUX DE ROUTE
S12	.5	RPG	+ FEU DE ROUTE PROTEGE GAUCHE
S12	.5	RPG	+ FEU DE ROUTE PROTEGE GAUCHE
E13	3	A	+ APRES CONTACT
S13	1	AP9	+ APRES CONTACT PROTEGE FUSIBLE
E17	1	15LP	COMMANDE+ DEGIVRAGE LUNETTE ARRIERE PROTEGE
S17	.35	15RP	COMMANDE+ DEGIVRAGE RETROVISEUR PROTEGE
S17	.35	15RP	COMMANDE+ DEGIVRAGE RETROVISEUR PROTEGE
E18	3	BP11	+ BATTERIE PROTEGE > HABITACLE 1
S18	1	BP16	+ BATTERIE PROTEGE > PROJECTEURS ADDITIONNELS
E19	3	BP13	+ BATTERIE PROTEGE > HABITACLE 3
S19	1.4	BP70	+ BATTERIE PROTEGE > FUSIBLE LEVE-VITRE AVANT IMPULSIONNEL PASSAGER
S20	1.4	BP55	+ BATTERIE PROTEGE FUSIBLE LEVE-VITRE IMPULSIONNEL CONDUCTEUR
S21	.35	BP49	+ BATTERIE PROTEGE > TEMPORISATEUR MULTIFONCTION
E22	3	BP13	+ BATTERIE PROTEGE > HABITACLE 3
S22	1	BP19	+ BATTERIE PROTEGE > TEMPORISATEUR CENTRALE CLIGNOTANTE
E23	2	9J	COMMANDE+ FUSIBLE FEUX BROUILLARD ARRIERE
S23	.35	9P	COMMANDE+ FEUX BROUILLARD ARRIERE PROTEGE
S23	1	9P	COMMANDE+ FEUX BROUILLARD ARRIERE PROTEGE
S26	.35	LPG	+ FEU DE POSITION GAUCHE PROTEGE
E27	2	L	+ FEUX DE POSITION
S27	.5	LPD	+ FEU DE POSITION DROIT PROTEGE
E28	5	BP11	+ BATTERIE PROTEGE > HABITACLE 1
S28	.35	BP34	+ BATTERIE PROTEGE PAR DECODEUR
S29	1	BC	+ BATTERIE PAR RELAIS PAR COUPE CIRCUIT
S30	3	15L	+ LUNETTE ARRIERE DEGIVRANTE DROIT PROTEGE
S31	1.4	BP1	+ BATTERIE PROTEGE CONDAMNATION ELECTRIQUE DES PORTES
E33	3	BP11	+ BATTERIE PROTEGE > HABITACLE 1
S33	2	BP20	+ BATTERIE PROTEGE LAVE-PROJECTEURS
S33	2	BP20	+ BATTERIE PROTEGE LAVE-PROJECTEURS
E34	3	S	+ SERVITUDE
S34	.35	SP3	+ SERVITUDE PROTEGE > CHAUFFAGE
E35	3	A	+ APRES CONTACT
S35	.5	AP22	+ APRES CONTACT PROTEGE FUSIBLE SIEGE CHAUFFANT
S35	.5	AP22	+ APRES CONTACT PROTEGE FUSIBLE SIEGE CHAUFFANT
E36	3	BP11	+ BATTERIE PROTEGE > HABITACLE 1
S36	2	BPR1	+ BATTERIES > RELAIS
E37	3	A	+ APRES CONTACT
S37	.35	AP43	+ APRES CONTACT FUSIBLE PROTEGE
E38	3	BP11	+ BATTERIE PROTEGE > HABITACLE 1
E39	3	A	+ APRES CONTACT
S39	.6	AP23	+ APRES CONTACT PROTEGE FUSIBLE DIRECTION ASSISTEE VARIABLE



PLTF

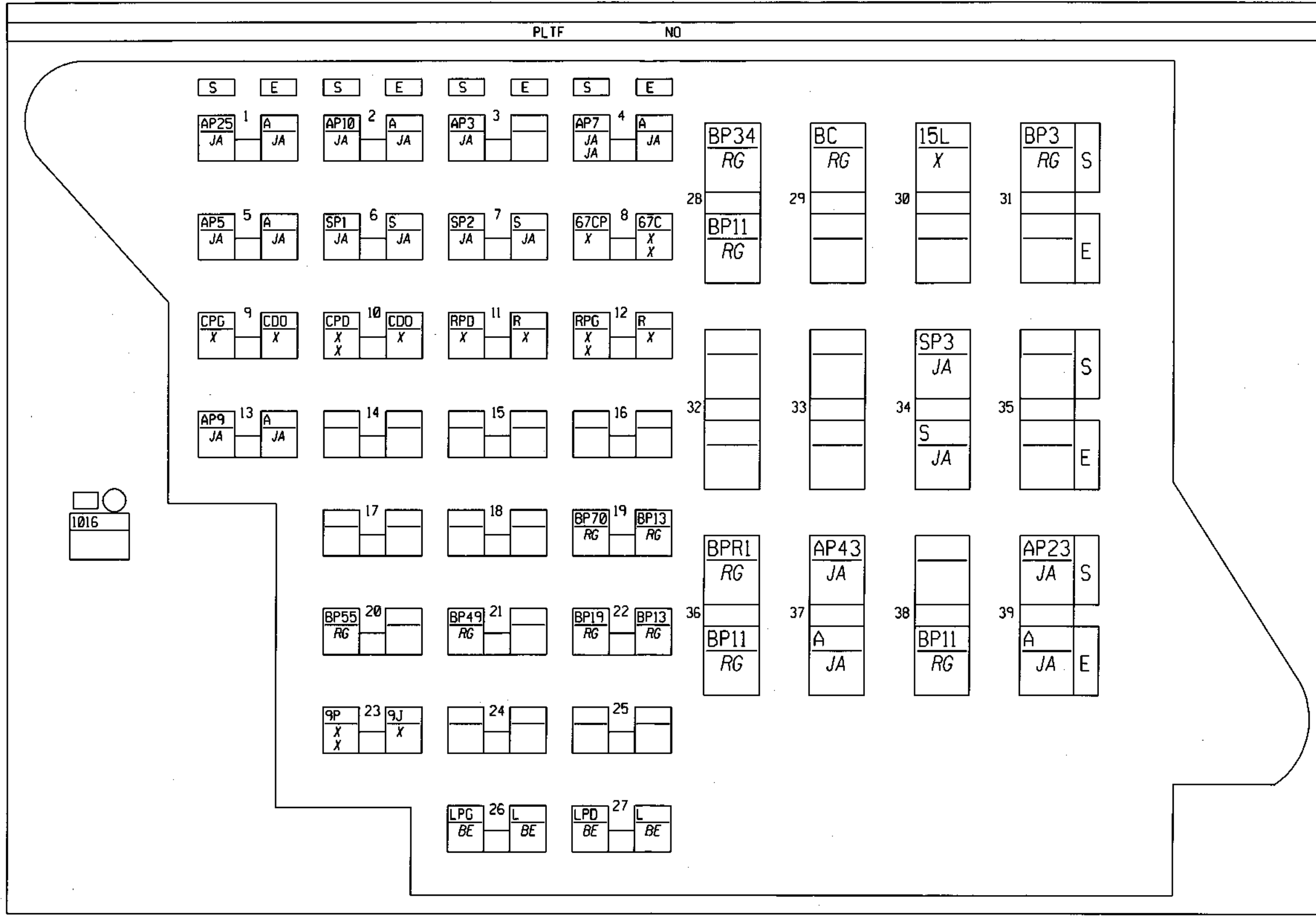
NO



1016



N°	mm²		
E1	3	A	+ APRES CONTACT
S1	.35	AP25	+ APRES CONTACT PROTEGE FUSIBLE AIR BAG
E2	3	A	+ APRES CONTACT
S2	1	AP10	+ APRES CONTACT PROTEGE FUSIBLE FEUX STOP
E3	3	A	+ APRES CONTACT
S3	1	AP3	+ APRES CONTACT PROTEGE FUSIBLE COMMANDE LUNETTE ARRIERE DEGIVRANTE
E4	3	A	+ APRES CONTACT
S4	1	AP7	+ APRES CONTACT PROTEGE FUSIBLE ESSUIE-VITRE AVANT
S4	1	AP7	+ APRES CONTACT PROTEGE FUSIBLE ESSUIE-VITRE AVANT
E5	3	A	+ APRES CONTACT
S5	1	AP5	+ APRES CONTACT PROTEGE FUSIBLE ANTI BLOCAGE DES ROUES
E6	3	S	+ SERVITUDE
S6	.35	SP1	+ SERVITUDE PROTEGE > GROUPE MOTO VENTILATEUR MOTEUR
E7	3	S	+ SERVITUDE
S7	2	SP2	+ SERVITUDE PROTEGE > RADIO
E8	2	67C	COMMANDE+ FUSIBLE AVERTISSEUR SONORE
S8	2	67CP	COMMANDE+ AVERTISSEUR SONORE > FUSIBLE
S9	.5	CPG	+ FEUX CROISEMENT PROTEGE GAUCHE
E10	3	CDO	+ FEUX CROISEMENT DOUBLE OPTIQUES
S10	.35	CPD	+ FEUX CROISEMENT PROTEGE DROIT
S10	.5	CPD	+ FEUX CROISEMENT PROTEGE DROIT
S11	.5	RPD	+ FEU DE ROUTE PROTEGE DROIT
E12	3	R	+ FEUX DE ROUTE
S12	.5	RPG	+ FEU DE ROUTE PROTEGE GAUCHE
S12	.5	RPG	+ FEU DE ROUTE PROTEGE GAUCHE
E13	3	A	+ APRES CONTACT
S13	1	AP9	+ APRES CONTACT PROTEGE FUSIBLE
E18	3	BP11	+ BATTERIE PROTEGE > HABITACLE 1
S18	1	BP16	+ BATTERIE PROTEGE > PROJECTEURS ADDITIONNELS
E19	3	BP13	+ BATTERIE PROTEGE > HABITACLE 3
S19	1.4	BP70	+ BATTERIE PROTEGE > FUSIBLE LEVE-VITRE AVANT IMPULSIONNEL PASSAGER
S20	1.4	BP55	+ BATTERIE PROTEGE FUSIBLE LEVE-VITRE IMPULSIONNEL CONDUCTEUR
S21	.35	BP49	+ BATTERIE PROTEGE > TEMPORISATEUR MULTIFONCTION
E22	3	BP13	- BATTERIE PROTEGE > HABITACLE 3
S22	1	BP19	- BATTERIE PROTEGE > TEMPORISATEUR CENTRALE CLIGNOTANTE
E23	2	9J	COMMANDE+ FUSIBLE FEUX BROUILLARD ARRIERE
S23	.35	9P	COMMANDE+ FEUX BROUILLARD ARRIERE PROTEGE
S23	1	9P	COMMANDE+ FEUX BROUILLARD ARRIERE PROTEGE
S26	.35	LPG	+ FEU DE POSITION GAUCHE PROTEGE
E27	3	L	+ FEUX DE POSITION
S27	.5	LPD	+ FEU DE POSITION DROIT PROTEGE
E28	5	BP11	+ BATTERIE PROTEGE > HABITACLE 1
S28	.35	BP34	+ BATTERIE PROTEGE PAR DECODEUR
S29	1	BC	+ BATTERIE PAR RELAIS PAR COUPE CIRCUIT
S30	3	15L	+ LUNETTE ARRIERE DEGIVRANTE DROIT PROTEGE
S31	1.4	BP3	+ BATTERIE PROTEGE CONDAMNATION ELECTRIQUE DES PORTES
E34	3	S	+ SERVITUDE
S34	.35	SP3	+ SERVITUDE PROTEGE > CHAUFFAGE
E35	3	A	+ APRES CONTACT
S35	.5	AP22	+ APRES CONTACT PROTEGE FUSIBLE SIEGE CHAUFFANT
S35	.5	AP22	+ APRES CONTACT PROTEGE FUSIBLE SIEGE CHAUFFANT
E36	3	BP11	+ BATTERIE PROTEGE > HABITACLE 1
S36	2	BPR1	+ BATTERIES > RELAIS
E37	3	A	+ APRES CONTACT
S37	.35	AP43	+ APRES CONTACT FUSIBLE PROTEGE
E38	3	BP11	+ BATTERIE PROTEGE > HABITACLE 1
E39	3	A	+ APRES CONTACT
S39	.6	AP23	+ APRES CONTACT PROTEGE FUSIBLE DIRECTION ASSISTEE VARIABLE



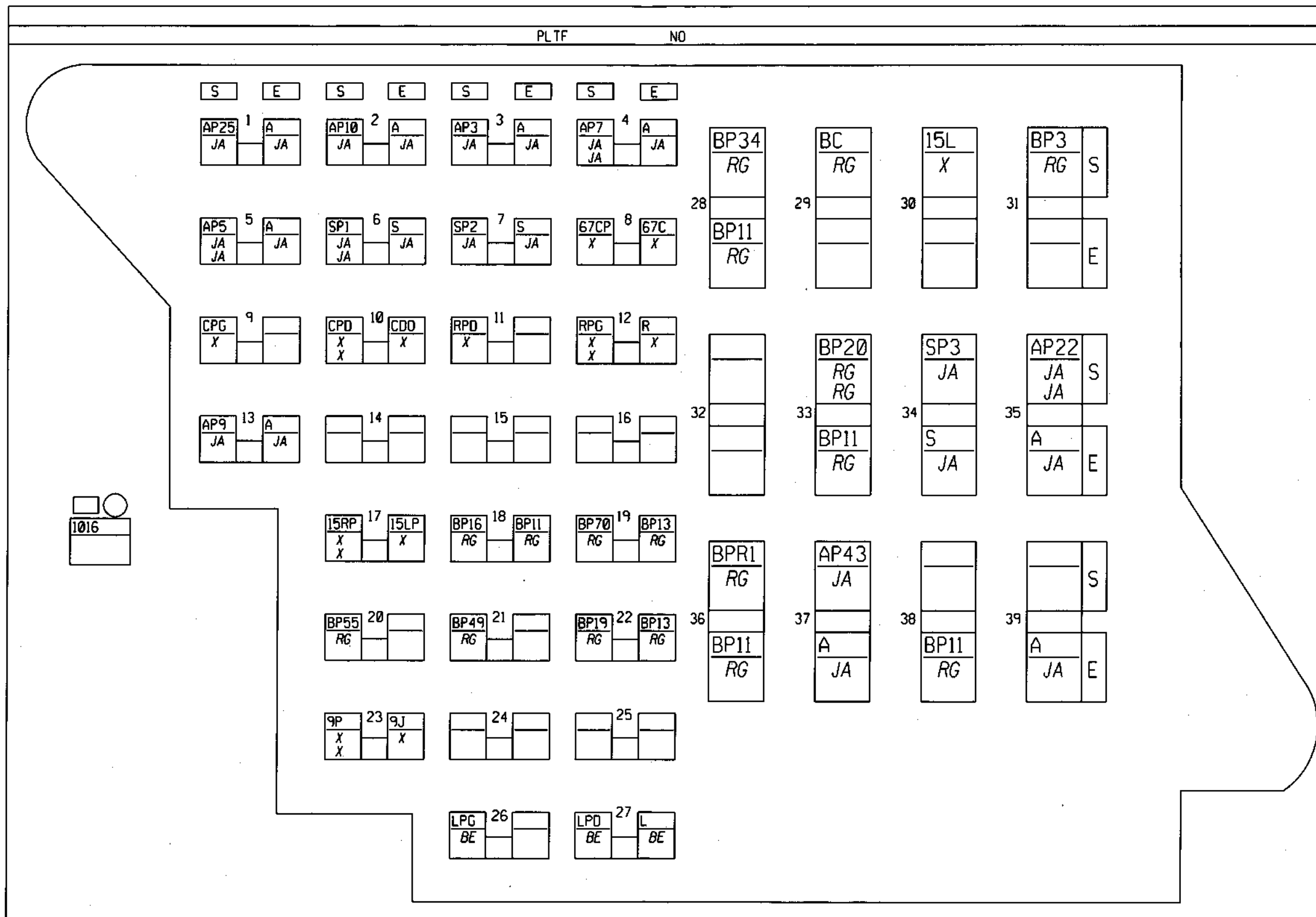


N°	mm²		
E1	3	A	+ APRES CONTACT
S1	.35	AP25	+ APRES CONTACT PROTEGE FUSIBLE AIR BAG
E2	3	A	+ APRES CONTACT
S2	1	AP10	+ APRES CONTACT PROTEGE FUSIBLE FFUX STOP
S3	1	AP3	+ APRES CONTACT PROTEGE FUSIBLE COMMANDE LUNETTE ARRIERE DEGIVRANTE
E4	3	A	+ APRES CONTACT
S4	1	AP7	+ APRES CONTACT PROTEGE FUSIBLE ESSUIE-VITRE AVANT
S4	1	AP7	+ APRES CONTACT PROTEGE FUSIBLE ESSUIE-VITRE AVANT
E5	3	A	+ APRES CONTACT
S5	1	AP5	+ APRES CONTACT PROTEGE FUSIBLE ANTIBLOCCAGE DES ROUES
E6	3	S	+ SERVITUDE
S6	.35	SP1	+ SERVITUDE PROTEGE > GROUPE MOTO VENTILATEUR MOTEUR
E7	3	S	+ SERVITUDE
S7	2	SP2	+ SERVITUDE PROTEGE > RADIO
E8	2	67C	COMMANDE+ FUSIBLE AVERTISSEUR SONORE
E8	2	67C	COMMANDE+ FUSIBLE AVERTISSEUR SONORE
S8	2	67CT	COMMANDE+ AVERTISSEUR SONORE > FUSIBLE
E9	3	CDO	+ FEUX CROISEMENT DOUBLE OPTIQUES
S9	.5	CPG	+ FEUX CROISEMENT PROTEGE GAUCHE
E10	3	CDO	+ FEUX CROISEMENT DOUBLE OPTIQUES
S10	.35	CPD	+ FEUX CROISEMENT PROTEGE DROIT
S10	.5	CPD	+ FEUX CROISEMENT PROTEGE DROIT
E11	3	R	+ FEUX DE ROUTE
S11	.5	RPD	+FEU DE ROUTE PROTEGE DROIT
E12	3	R	+ FEUX DE ROUTE
S12	.5	RPG	+FEU DE ROUTE PROTEGE GAUCHE
S12	.5	RPG	+FEU DE ROUTE PROTEGE GAUCHE
E13	3	A	+ APRES CONTACT
S13	1	AP9	+ APRES CONTACT PROTEGE FUSIBLE
E19	3	BP13	+ BATTERIE PROTEGE > HABITACLE 3
S19	1.4	BP70	+ BATTERIE PROTEGE > FUSIBLE LEVE-VITRE AVANT IMPULSIONNEL PASSAGER
S20	1.4	BP55	+ BATTERIE PROTEGE FUSIBLE LEVE-VITRE IMPULSIONNEL CONDUCTEUR
S21	.35	BP49	+ BATTERIE PROTEGE > TEMPORISATEUR MULTIFONCTION
E22	3	BP13	+ BATTERIE PROTEGE > HABITACLE 3
S22	1	BP19	+ BATTERIE PROTEGE > TEMPORISATEUR CENTRALE CLIGNOTANTE
E23	2	9J	COMMANDE+ FUSIBLE FEUX BROUILLARD ARRIERE
S23	.35	9P	COMMANDE+ FEUX BROUILLARD ARRIERE PROTEGE
E23	1	9P	COMMANDE+ FEUX BROUILLARD ARRIERE PROTEGE
E26	3	L	+ FEUX DE POSITION
S26	.35	LPG	+ FEU DE POSITION GAUCHE PROTEGE
E27	3	L	+ FEUX DE POSITION
S27	.5	LPD	+ FEU DE POSITION DROIT PROTEGE
E28	5	BP11	+ BATTERIE PROTEGE > HABITACLE 1
S28	.35	BP34	+ BATTERIE PROTEGE PAR DECODEUR
S29	1	BC	+ BATTERIE PAR RELAIS PAR COUPE CIRCUIT
S30	3	15L	+ LUNETTE ARRIERE DEGIVRANTE DROIT PROTEGE
S31	1.4	BP3	+ BATTERIE PROTEGE CONDAMNATION ELECTRIQUE DES PORTES
E34	3	S	+ SERVITUDE
S34	.35	SP3	+ SERVITUDE PROTEGE > CHAUFFAGE
E36	3	BP11	+ BATTERIE PROTEGE > HABITACLE 1
S36	2	BPR1	+ BATTERIES > RELAIS
E37	3	A	+ APRES CONTACT
S37	.35	AP43	+ APRES CONTACT FUSIBLE PROTEGE
E38	3	BP11	+ BATTERIE PROTEGE > HABITACLE 1
E39	3	A	+ APRES CONTACT
S39	.6	AP23	+ APRES CONTACT PROTEGE FUSIBLE DIRECTION ASSISTEE VARIABLE



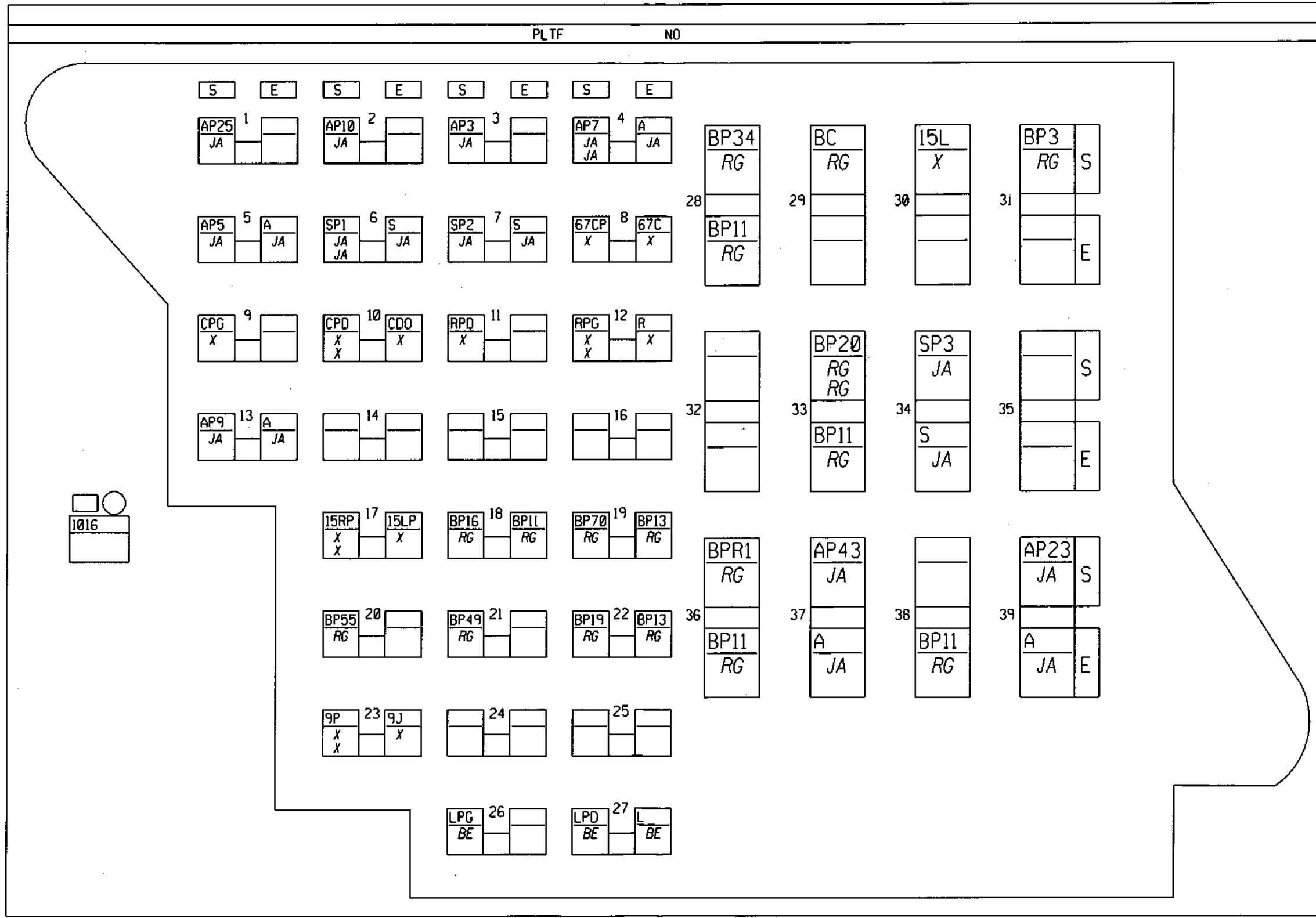
PL TF

NO





N°	mm²		
E1	3	A	+ APRES CONTACT
S1	.35	AP25	+ APRES CONTACT PROTEGE FUSIBLE AIR BAG
E2	3	A	+ APRES CONTACT
S2	1	AP10	+ APRES CONTACT PROTEGE FUSIBLE FEUX STOP
S3	1	AP3	+ APRES CONTACT PROTEGE FUSIBLE COMMANDE LUNETTE ARRIERE DEGIVRANTE
E4	3	A	+ APRES CONTACT
S4	1	AP7	+ APRES CONTACT PROTEGE FUSIBLE ESSUIE-VITRE AVANT
S4	1	AP7	+ APRES CONTACT PROTEGE FUSIBLE ESSUIE-VITRE AVANT
E5	3	A	+ APRES CONTACT
S5	1	AP5	+ APRES CONTACT PROTEGE FUSIBLE ANTIBLOCAGE DES ROUES
S5	1	AP5	+ APRES CONTACT PROTEGE FUSIBLE ANTIBLOCAGE DES ROUES
E6	3	S	+ SERVITUDE
S6	.35	SP1	+ SERVITUDE PROTEGE > GROUPE MOTO VENTILATEUR MOTEUR
S6	.35	SP1	+ SERVITUDE PROTEGE > GROUPE MOTO VENTILATEUR MOTEUR
E7	3	S	+ SERVITUDE
S7	2	SP2	+ SERVITUDE PROTEGE > RADIO
E8	2	67C	COMMANDE+ FUSIBLE AVERTISSEUR SONORE
S8	2	67CP	COMMANDE+ AVERTISSEUR SONORE > FUSIBLE
S9	.5	CPG	+ FEUX CROISEMENT PROTEGE GAUCHE
E10	3	CDO	- FEUX CROISEMENT DOUBLE OPTIQUES
S10	.35	CPD	- FEUX CROISEMENT PROTEGE DROIT
S10	.5	CPD	- FEUX CROISEMENT PROTEGE DROIT
S11	.5	RPD	- FEU DE ROUTE PROTEGE DROIT
E12	2	R	- FEUX DE ROUTE
S12	.5	RPG	-FEU DE ROUTE PROTEGE GAUCHE
S12	.5	RPG	-FEU DE ROUTE PROTEGE GAUCHE
E13	3	A--	- APRES CONTACT
S13	1	AP9	- APRES CONTACT PROTEGE FUSIBLE
E17	1	15LP	COMMANDE+ DEGIVRAGE LUNETTE ARRIERE PROTEGE
S17	.35	15RP	COMMANDE+ DEGIVRAGE RETROVISEUR PROTEGE
S17	.35	15RP	COMMANDE+ DEGIVRAGE RETROVISEUR PROTEGE
E18	3	BP11	+ BATTERIE PROTEGE > HABITACLE 1
S18	1	BP16	+ BATTERIE PROTEGE > PROJECTEURS ADDITIONNELS
F19	3	BP13	+ BATTERIE PROTEGE > HABITACLE 3
S19	1.4	BP70	+ BATTERIE PROTEGE > FUSIBLE LEVE-VITRE AVANT IMPULSIONNEL PASSAGER
S20	1.4	BP55	+ BATTERIE PROTEGE FUSIBLE LEVE-VITRE IMPULSIONNEL CONDUCTEUR
S21	.35	BP49	+ BATTERIE PROTEGE > TEMPORISATEUR MULTIFONCTION
E22	3	BP13	+ BATTERIE PROTEGE > HABITACLE 3
S22	1	BP19	+ BATTERIE PROTEGE > TEMPORISATEUR CENTRALE CLIGNOTANTE
E23	2	9J	COMMANDE+ FUSIBLE FEUX BROUILLARD ARRIERE
S23	.35	9P	COMMANDE+ FEUX BROUILLARD ARRIERE PROTEGE
S23	1	9P	COMMANDE+ FEUX BROUILLARD ARRIERE PROTEGE
S26	.35	LPG	+ FEU DE POSITION GAUCHE PROTEGE
E27	2	L	+ FEUX DE POSITION
S27	.5	LPD	+ FEU DE POSITION DROIT PROTEGE
E28	5	BP11	+ BATTERIE PROTEGE > HABITACLE 1
S28	.35	BP34	+ BATTERIE PROTEGE PAR DECODEUR
S29	1	BC	+ BATTERIE PAR RELAIS PAR COUPE CIRCUIT
S30	3	15L	+ LUNETTE ARRIERE DEGIVRANTE DROIT PROTEGE
S31	1.4	BP3	+ BATTERIE PROTEGE CONDAMNATION ELECTRIQUE DES PORTES
E33	3	BP11	+ BATTERIE PROTEGE > HABITACLE 1
S33	2	BP20	+ BATTERIE PROTEGE LAVE-PROJECTEURS
S33	2	BP20	+ BATTERIE PROTEGE LAVE-PROJECTEURS
E34	3	S	+ SERVITUDE
S34	.35	SP3	+ SERVITUDE PROTEGE > CHAUFFAGE
E36	3	BP11	+ BATTERIE PROTEGE > HABITACLE 1
S36	2	BPR1	+ BATTERIES > RELAIS
E37	.35	A	+ APRES CONTACT
S37	.35	AP43	+ APRES CONTACT FUSIBLE PROTEGE
E38	3	BP11	+ BATTERIE PROTEGE > HABITACLE 1
E39	2	A	+ APRES CONTACT
E3	3	A	+ APRES CONTACT
E35	3	A	+ APRES CONTACT
S35	.5	AP22	+ APRES CONTACT PROTEGE FUSIBLE SIEGE CHAUFFANT
S35	.5	AP22	+ APRES CONTACT PROTEGE FUSIBLE SIEGE CHAUFFANT



1016

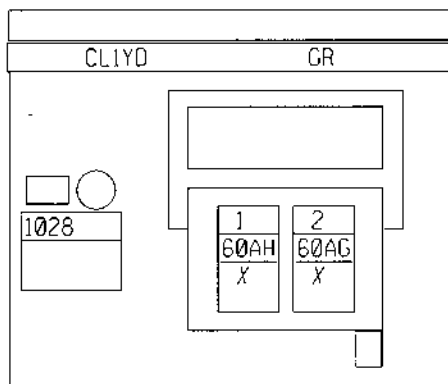


N°	mm²		
S1	.35	AP25	+ APRES CONTACT PROTEGE FUSIBLE AIR BAG
S2	1	AP10	+ APRES CONTACT PROTEGE FUSIBLE FEUX STOP
S3	1	AP3	+ APRES CONTACT PROTEGE FUSIBLE COMMANDE LUNETTE ARRIERE DEGIVRANTE
E4	3	A	- APRES CONTACT
S4	1	AP7	+ APRES CONTACT PROTEGE FUSIBLE ESSUIE-VITRE AVANT
S4	1	AP7	+ APRES CONTACT PROTEGE FUSIBLE ESSUIE-VITRE AVANT
E5	3	A	+ APRES CONTACT
S5	1	AP5	+ APRES CONTACT PROTEGE FUSIBLE ANTIBLOCAGE DES ROUES
E6	3	S	+ SERVITUDE
S6	.35	SP1	+ SERVITUDE PROTEGE > GROUPE MOTO VENTILATEUR MOTEUR
S6	.35	SP1	+ SERVITUDE PROTEGE > GROUPE MOTO VENTILATEUR MOTEUR
E7	3	S	+ SERVITUDE
S7	2	SP2	+ SERVITUDE PROTEGE > RADIO
E8	2	67C	COMMANDE+ FUSIBLE AVERTISSEUR SONORE
S8	2	67CP	COMMANDE+ AVERTISSEUR SONORE > FUSIBLE
S9	.5	CPG	+ FEUX CROISEMENT PROTEGE GAUCHE
E10	2	CDO	+ FEUX CROISEMENT DOUBLE OPTIQUES
S10	.35	CPD	+ FEUX CROISEMENT PROTEGE DROIT
S10	.5	CPD	+ FEUX CROISEMENT PROTEGE DROIT
S11	.5	RPD	+ FEU DE ROUTE PROTEGE DROIT
E12	2	R	+ FEUX DE ROUTE
S12	.5	RPG	+ FEU DE ROUTE PROTEGE GAUCHE
S12	.5	RPG	+ FEU DE ROUTE PROTEGE GAUCHE
E13	3	A	+ APRES CONTACT
S13	1	AP9	+ APRES CONTACT PROTEGE FUSIBLE
E17	1	15LP	COMMANDE+ DEGIVRAGE LUNETTE ARRIERE PROTEGE
S17	.35	15RP	COMMANDE+ DEGIVRAGE RETROVISEUR PROTEGE
S17	.35	15RP	COMMANDE+ DEGIVRAGE RETROVISEUR PROTEGE
E18	3	BP11	+ BATTERIE PROTEGE > HABITACLE 1
S18	1	BP16	+ BATTERIE PROTEGE > PROJECTEURS ADDITIONNELS
E19	3	BP13	+ BATTERIE PROTEGE > HABITACLE 3
S19	1.4	BP70	+ BATTERIE PROTEGE > FUSIBLE LEVE-VITRE AVANT IMPULSIONNEL PASSAGER
S20	1.4	BP55	+ BATTERIE PROTEGE FUSIBLE LEVE-VITRE IMPULSIONNEL CONDUCTEUR
S21	.35	BP49	+ BATTERIE PROTEGE > TEMPORISATEUR MULTIFONCTION
E22	3	BP13	+ BATTERIE PROTEGE > HABITACLE 3
S22	1	BP19	+ BATTERIE PROTEGE > TEMPORISATEUR CENTRALE CLIGNOTANTE
E23	2	9I	COMMANDE+ FUSIBLE FEUX BROUILLARD ARRIERE
S23	.35	9P	COMMANDE+ FEUX BROUILLARD ARRIERE PROTEGE
S23	1	9P	COMMANDE+ FEUX BROUILLARD ARRIERE PROTEGE
S26	.35	LPG	+ FEU DE POSITION GAUCHE PROTEGE
E27	2	L	+ FEUX DE POSITION
S27	.5	LPD	+ FEU DE POSITION DROIT PROTEGE
E28	5	BP11	+ BATTERIE PROTEGE > HABITACLE 1
S28	.35	BP34	+ BATTERIE PROTEGE PAR DECODEUR
S29	1	BC	+ BATTERIE PAR RELAIS PAR COUPE CIRCUIT
S30	3	15I	+ LUNETTE ARRIERE DEGIVRANTE DROIT PROTEGE
S31	1.4	BP3	+ BATTERIE PROTEGE CONDAMNATION ELECTRIQUE DES PORTES
E33	3	BP11	+ BATTERIE PROTEGE > HABITACLE 1
S33	2	BP20	+ BATTERIE PROTEGE LAVE-PROJECTEURS
S33	2	BP20	+ BATTERIE PROTEGE LAVE-PROJECTEURS
E34	3	S	+ SERVITUDE
S34	.35	SP3	+ SERVITUDE PROTEGE > CHAUFFAGE
E36	3	BP11	+ BATTERIE PROTEGE > HABITACLE 1
S36	2	BPR1	+ BATTERIES > RELAIS
E37	3	A	+ APRES CONTACT
S37	.35	AP43	+ APRES CONTACT FUSIBLE PROTEGE
E38	3	BP11	+ BATTERIE PROTEGE > HABITACLE 1
E39	3	A	+ APRES CONTACT
S39	.6	AP23	+ APRES CONTACT PROTEGE FUSIBLE DIRECTION ASSISTEE VARIABLE

SATELLITE LATÉRAL CONDUCTEUR

E3/RUNL/CA E3,ES/RUNL/RV/CAREG E3/RUNL/RV/CA BVA/CA CIA

S14-S15

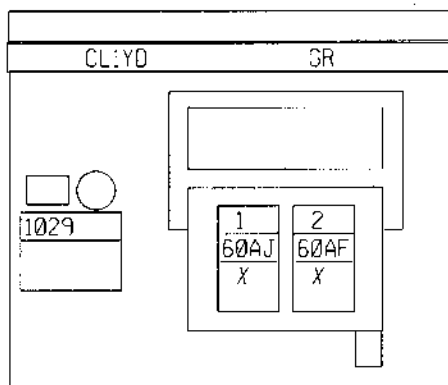



N°	mm²		...
1	.35	60AH	SIGNAL- SATELLITE LATÉRAL CONDUCTEUR
2	.35	60AG	SIGNAL+ SATELLITE LATÉRAL AVANT CONDUCTEUR

SATELLITE LATÉRAL PASSAGER

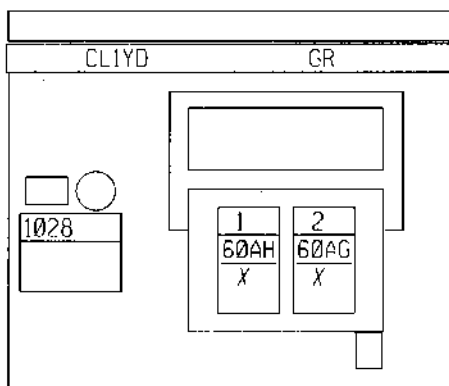
E3/RUNL/CA E3,ES/RUNL/RV/CAREG E3/RUNL/RV/CA BVA/CA CIA

S14-S15



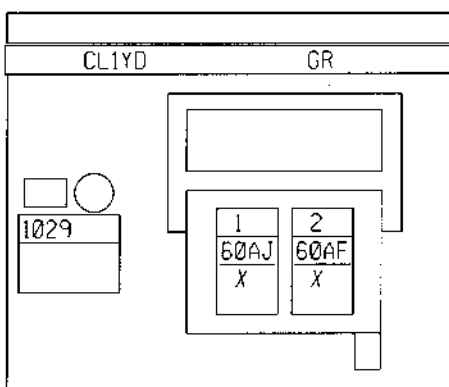
N°	mm²		...
1	.35	60AJ	SIGNAL- SATELLITE LATÉRAL AVANT PASSAGER
2	.35	60AF	SIGNAL+ SATELLITE LATÉRAL PASSAGER

SATELLITE LATÉRAL CONDUCTEUR
BVR/CAREG
S14-S15



N°	mm ²		
1	.35	60AH	SIGNAL- SATELLITE LATÉRAL CONDUCTEUR
2	.35	60AG	SIGNAL+ SATELLITE LATÉRAL AVANT CONDUCTEUR

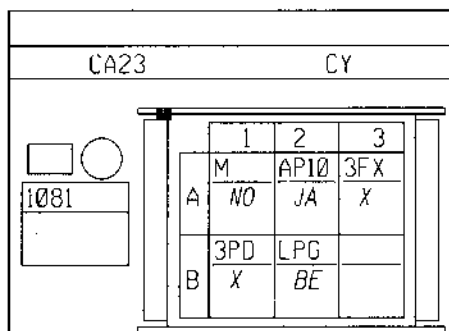
SATELLITE LATÉRAL PASSAGER
BVR/CAREG
S14-S15



N°	mm ²		
1	.35	60AJ	SIGNAL- SATELLITE LATÉRAL AVANT PASSAGER
2	.35	60AF	SIGNAL+ SATELLITE LATÉRAL PASSAGER

COMMANDE MARCHÉ ARRÊT LIMITEUR RÉGULATEUR VITESSE
E3,E5/RUNL/RV/CAREG E3/RUNL/RV/CA BVA/CA E3,E5/RUNL/RV/CARE

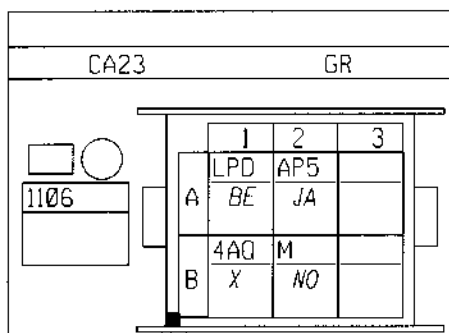
S7



N°	mm²	Symbol	Description
A1	.35	M	MASSE
B1	.35	3PD	COMMANDE MARCHÉ ARRÊT LIMITEUR VITESSE
A2	.35	AP10	+ APRES CONTACT PROTEGE FUSIBLE FEUX STOP
B2	.35	LPG	+ FEU DE POSITION GAUCHE PROTEGE
A3	.35	3FX	COMMANDE- MARCHÉ ARRÊT REGULATEUR VITESSE

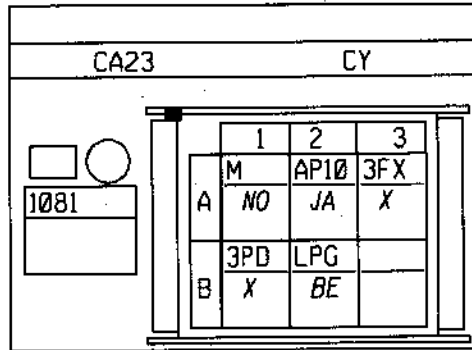
BOUTON MARCHÉ ARRÊT CONTRÔLE TRAJECTOIRE
E3,E5/RUNL/RV/CAREG E3,E5/RUNL/CA E3,E5/RUNL/RV/CAREG

S7



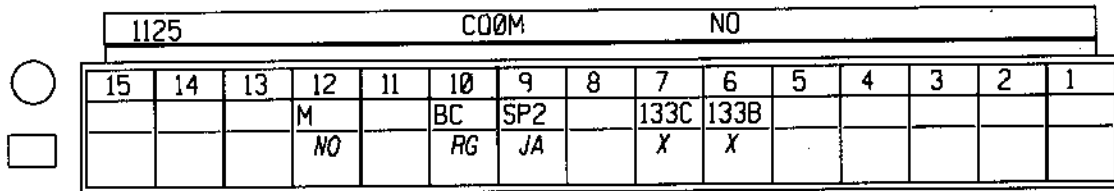
N°	mm²	Symbol	Description
A1	.35	LPD	+ FEU DE POSITION DROIT PROTEGE
B1	.35	4AQ	COMMANDE- CONTRÔLE DE TRAJECTOIRE ACTIVE DESACTIVE
A2	1	AP5	+ APRES CONTACT PROTEGE FUSIBLE ANTIBLOCCAGE DES ROUES
B2	.35	M	MASSE

COMMANDE MARCHÉ ARRÊT LIMITEUR RÉGULATEUR VITESSE
BVR/CAREG
S7



N°	mm²	Symbol	Description
A1	.35	M	MASSE
B1	.35	3PD	COMMANDE MARCHÉ ARRÊT LIMITEUR VITESSE
A2	.35	AP10	+ APRES CONTACT PROTEGE FUSIBLE FEUX STOP
B2	.35	LPG	+ FEU DE POSITION GAUCHE PROTEGE
A3	.35	3FX	COMMANDE- MARCHÉ ARRÊT REGULATEUR VITESSE

UNITÉ CENTRALE DE COMMUNICATION
BVR/CAREG
S16



N°	mm²	Symbol	Description
6	.35	133B	SIGNAL CANH TABLEAU BORD > UNITE CENTRALE ELECTRIQUE
7	.35	133C	SIGNAL CANL TABLEAU BORD > UNITE CENTRALE ELECTRIQUE
9	.35	SP2	+ SERVITUDE PROTEGE > RADIO
10	.35	BC	+ BATTERIE PAR RELAIS PAR COUPE CIRCUIT
12	.6	M	MASSE



CABLAGE PLANCHE DE BORD

S65,B65,C65

X655

01

UNITÉ CENTRALE DE COMMUNICATION
E3/RUNLI/CA E3,E5/RUNLI/RV/CAREG E3/RUNLI/RV/CA BVA/CA E3/
S16

1125															CQØM					NO								
15	14	13	12	11	10	9	8	7	6	5	4	3	2	1														
			M		BC	SP2		133C	133B																			
			NO		RG	JA		X	X																			

N°	mm²		...	→	...
6	.35	133B	SIGNAL CANH TABLEAU BORD > UNITE CENTRALE ELECTRIQUE		
7	.35	133C	SIGNAL CANL TABLEAU BORD > UNITE CENTRALE ELECTRIQUE		
9	.35	SP2	+ SERVITUDE PROTEGE > RADIO		
10	.35	BC	+ BATTERIE PAR RELAIS PAR COUPE CIRCUIT		
12	.6	M	MASSE		

UNITÉ CENTRALE DE COMMUNICATION
E3/RUNLI/CA E3,E5/RUNLI/RV/CAREG E3/RUNLI/RV/CA BVA/CA E3/
S16

1125															CQØM					CY							
34T	34S	34U	34Z	34V	LPG		87D	87C	47X				47D	47C													
X	X	BE	X	NO	BE		X	X	X				X	X													
30	29	28	27	26	25	24	23	22	21	20	19	18	17	16													

N°	mm²		...	→	...
22	.35	87C	SIGNAL+ HAUT-PARLEUR SYNTHESE PAROLE		
23	.35	87D	SIGNAL- HAUT-PARLEUR SYNTHESE PAROLE		
16	.35	47C	SIGNAL+ SONDE TEMPERATURE EXTERIEURE		
17	.35	47D	SIGNAL 0 VOLT SONDE TEMPERATURE EXTERIEURE		
25	.35	LPG	+ FEU DE POSITION GAUCHE PROTEGE		
26	.35	34V	SIGNAL MASSE BLINDAGE I2C (TYPE DE RADIO)		
27	.35	34Z	SIGNAL FONCTIONNEMENT RADIO		
28	.35	34U	SIGNAL MARQUAGE - MARQUE RADIO I2C (TYPE DE RADIO)		
29	.35	34S	SIGNAL BUS (INTERFACE) DONNEES RADIO I2C (TYPE DE RADIO)		
30	.35	34T	SIGNAL HORLOGE RADIO I2C (TYPE DE RADIO)		
21	.35	47X	SIGNAL TEMPERATURE EXTERIEURE SORTIE AFFICHEUR		

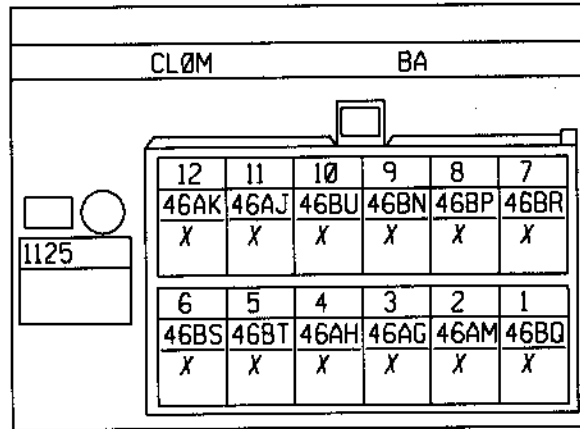
UNITÉ CENTRALE DE COMMUNICATION
E3/RUNLI/CA E3,E5/RUNLI/RV/CAREG E3/RUNLI/RV/CA BVA/CA E3/
S16

1125															CQØM					NO								
15	14	13	12	11	10	9	8	7	6	5	4	3	2	1														
	34AT	34AR	34AS	34AQ	34AU	34AP																						
	X	X	X	X	X	X																						

N°	mm²		...	→	...
9	.35	34AP	SIGNAL L0 SATELLITE RADIO		
10	.35	34AU	SIGNAL IN2 SATELLITE RADIO		
11	.35	34AQ	SIGNAL L1 SATELLITE RADIO		
12	.35	34AS	SIGNAL IN0 SATELLITE RADIO		
13	.35	34AR	SIGNAL L2 SATELLITE RADIO		
14	.35	34AT	SIGNAL IN1 SATELLITE RADIO		

UNITÉ CENTRALE DE COMMUNICATION

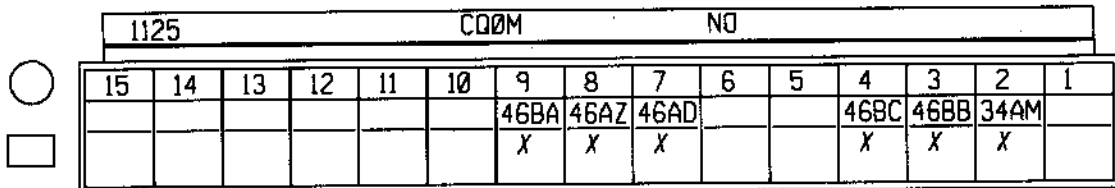
E3/RUNLI/CA E3,E5/RUNLI/RV/CAREG E3/RUNLI/RV/CA BVA/CA E3/
S16



N°	mm²	Symbol	Description
1	.35	46BQ	SIGNAL DEPLACEMENT GAUCHE BOUTON ROTATIF
2	.35	46AM	+ ECLAIRAGE CLAVIER
3	.35	46AG	COMMANDE FONCTION1
4	.35	46AH	COMMANDE FONCTION2
5	.35	46BT	- CLAVIER 1
6	.35	46BS	SIGNAL CONTACT VALIDATION
7	.35	46BR	SIGNAL DEPLACEMENT DROITE BOUTON ROTATIF
8	.35	46BP	+ BOUTON ROTATIF
9	.35	46BN	- BOUTON ROTATIF
10	.35	46BU	- CLAVIER 2
11	.35	46AJ	COMMANDE FONCTION3
12	.35	46AK	COMMANDE FONCTION4

UNITÉ CENTRALE DE COMMUNICATION

E3/RUNLI/CA E3,E5/RUNLI/RV/CAREG E3/RUNLI/RV/CA BVA/CA E3/
S16



N°	mm²	Symbol	Description
2	.35	34AM	+ AMPLIFICATEUR ANTENNE SEPARATEUR ONDE
3	.35	46BB	SIGNAL CANH NAVIGATION I
4	.35	46BC	SIGNAL CANL NAVIGATION
7	.35	46AD	COMMANDE MARCHE ARRET NAVIGATION
8	.35	46AZ	SIGNAL+ AUDIO NAVIGATION
9	.35	46BA	SIGNAL- AUDIO NAVIGATION



CABLAGE PLANCHE DE BORD

S65,B65,C65

X655

01

UNITÉ CENTRALE DE COMMUNICATION

BVR/CAREG BVR/CAREG

S16



1125			CQØM				CY							
34T	34S	34U	34Z	34V	LPG		87D	87C	47X				47D	47C
X	X	BE	X	NO	BE		X	X	X				X	X
30	29	28	27	26	25	24	23	22	21	20	19	18	17	16

N°	mm²		...	→	...
----	-----	--	-----	---	-----

22	.35	87C	SIGNAL+ HAUT-PARLEUR SYNTHESE PAROLE
23	.35	87D	SIGNAL- HAUT-PARLEUR SYNTHESE PAROLE
16	.35	47C	SIGNAL+ SONDE TEMPERATURE EXTERIEURE
17	.35	47D	SIGNAL 0 VOLT SONDE TEMPERATURE EXTERIEURE
21	.35	47X	SIGNAL TEMPERATURE EXTERIEURE SORTIE AFFICHEUR
25	.35	LPG	+ FEU DE POSITION GAUCHE PROTEGE
26	.35	34V	SIGNAL MASSE BLINDAGE I2C (TYPE DE RADIO)
27	.35	34Z	SIGNAL FONCTIONNEMENT RADIO
28	.35	34U	SIGNAL MARQUAGE - MARQUE RADIO I2C (TYPE DE RADIO)
29	.35	34S	SIGNAL BUS (INTERFACE) DONNEES RADIO I2C (TYPE DE RADIO)
30	.35	34T	SIGNAL HORLOGE RADIO I2C (TYPE DE RADIO)

UNITÉ CENTRALE DE COMMUNICATION

BVR/CAREG

S16

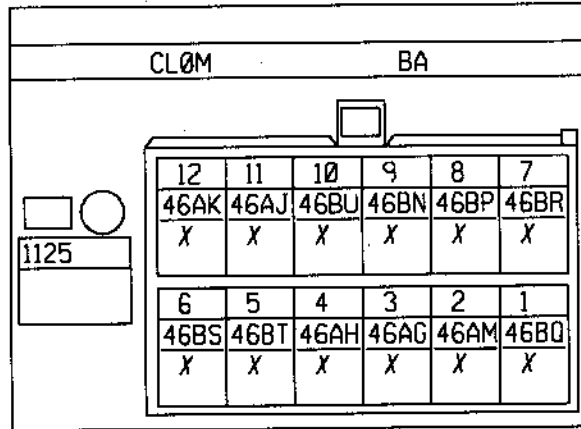


1125		CQØM					NO							
15	14	13	12	11	10	9	8	7	6	5	4	3	2	1
	34AT	34AR	34AS	34AQ	34AU	34AP								
	X	X	X	X	X	X								

N°	mm²		...	→	...
----	-----	--	-----	---	-----

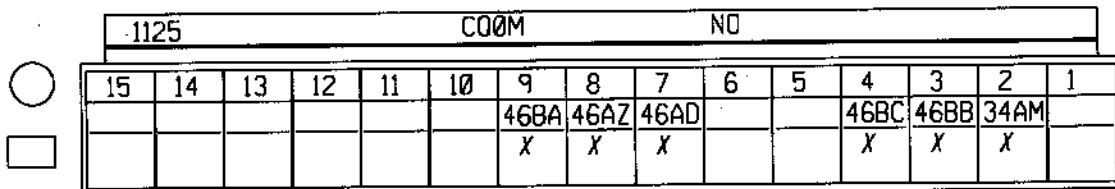
9	.35	34AP	SIGNAL L0 SATELLITE RADIO
10	.35	34AU	SIGNAL IN2 SATELLITE RADIO
11	.35	34AQ	SIGNAL L1 SATELLITE RADIO
12	.35	34AS	SIGNAL IN0 SATELLITE RADIO
13	.35	34AR	SIGNAL L2 SATELLITE RADIO
14	.35	34AT	SIGNAL IN1 SATELLITE RADIO

UNITÉ CENTRALE DE COMMUNICATION
BVR/CAREG
S16



N°	mm²	Symbol	Description
1	.35	46BQ	SIGNAL DEPLACEMENT GAUCHE BOUTON ROTATIF
2	.35	46AM	+ ECLAIRAGE CLAVIER
3	.35	46AG	COMMANDE FONCTION1
4	.35	46AH	COMMANDE FONCTION2
5	.35	46BT	- CLAVIER 1
6	.35	46BS	SIGNAL CONTACT VALIDATION
7	.35	46BR	SIGNAL DEPLACEMENT DROITE BOUTON ROTATIF
8	.35	46BP	+ BOUTON ROTATIF
9	.35	46BN	- BOUTON ROTATIF
10	.35	46BU	- CLAVIER 2
11	.35	46AJ	COMMANDE FONCTION3
12	.35	46AK	COMMANDE FONCTION4

UNITÉ CENTRALE DE COMMUNICATION
BVR/CAREG
S16

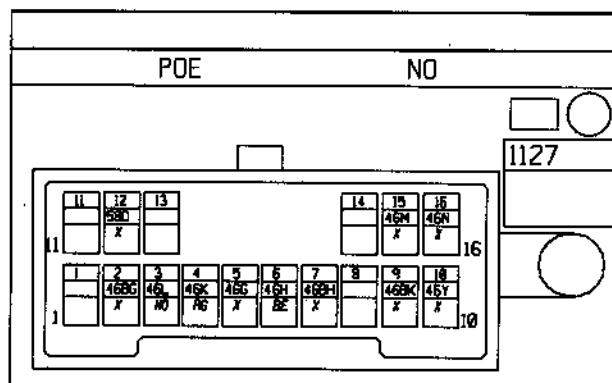


N°	mm²	Symbol	Description
2	.35	34AM	+ AMPLIFICATEUR ANTENNE SEPARATEUR ONDE
3	.35	46BB	SIGNAL CANH NAVIGATION I
4	.35	46BC	SIGNAL CANL NAVIGATION
7	.35	46AD	COMMANDE MARCHE ARRET NAVIGATION
8	.35	46AZ	SIGNAL+ AUDIO NAVIGATION
9	.35	46BA	SIGNAL- AUDIO NAVIGATION



AFFICHEUR VIDÉO

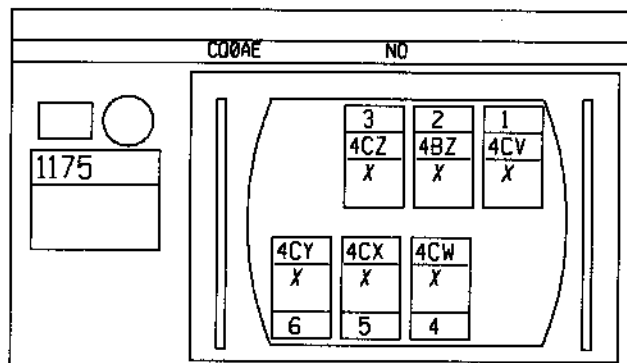
E3/RUNLI/CA E3,E5/RUNLI/RV/CAREG E3/RUNLI/RV/CA BVA/CA E3/S16



N°	mm²	Wiring	...
2	.35	46BG	- AFFICHEUR 1
3	.35	46L	0 VOLT SIGNAL VIDEO AFFICHEUR > CALCULATEUR ELECTRONIQUE
4	.35	46K	SIGNAL VIDEO ROUGE AFFICHEUR > CALCULATEUR ELECTRONIQUE
5	.35	46G	SIGNAL VIDEO VERT AFFICHEUR > CALCULATEUR ELECTRONIQUE
6	.35	46H	SIGNAL VIDEO BLEU AFFICHEUR > CALCULATEUR ELECTRONIQUE
7	.35	46BH	- AFFICHEUR 2
9	.35	46BK	- AFFICHEUR 3
10	.35	46Y	COMMANDE + LUMINOSITE
12	.35	58D	SIGNAL MARCHE ARRET AFFICHEUR
15	.35	46M	+ AFFICHEUR1 > CALCULATEUR ELECTRONIQUE
16	.35	46N	+ AFFICHEUR2 > CALCULATEUR ELECTRONIQUE

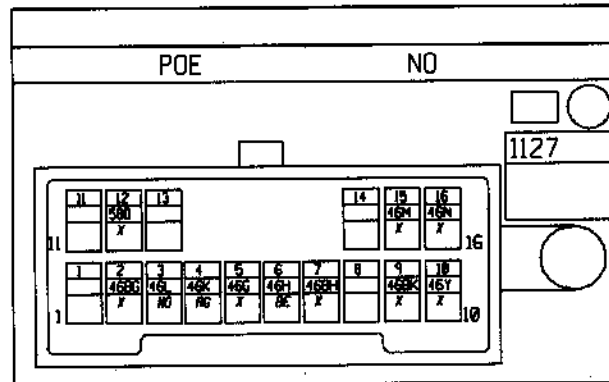
CAPTEUR TRAJECTOIRE ET ACCÉLÉRATEUR TRANSVERSALE ET LATÉRALE

E3,E5/RUNLI/RV/CAREG E3,E5/RUNLI/CA E3,E5/RUNLI/RV/CAREG



N°	mm²	Wiring	...
1	.35	4CV	SIGNAL REFERENCE CAPTEUR LACET (TRAJECTOIRE)
2	.35	4BZ	SIGNAL TEST CAPTEUR LACET (TRAJECTOIRE)
3	.35	4CZ	+CAPTEUR LACET (TRAJECTOIRE) > ACCELERATION TRANSVERSALE
4	.35	4CW	SIGNAL CAPTEUR LACET (TRAJECTOIRE)
5	.35	4CX	SIGNAL CAPTEUR ACCELERATION TRANSVERSALE
6	.35	4CY	-CAPTEUR LACET (TRAJECTOIRE) > ACCELERATION TRANSVERSALE

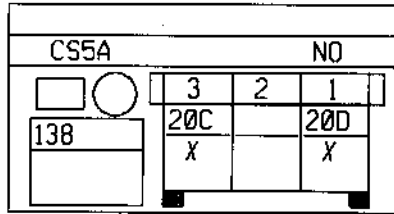
AFFICHEUR VIDÉO
BVR/CAREG
S16



N°	mm ²		...
2	.35	46BG	- AFFICHEUR 1
3	.35	46L	0 VOLT SIGNAL VIDEO AFFICHEUR > CALCULATEUR ELECTRONIQUE
4	.35	46K	SIGNAL VIDEO ROUGE AFFICHEUR > CALCULATEUR ELECTRONIQUE
5	.35	46G	SIGNAL VIDEO VERT AFFICHEUR > CALCULATEUR ELECTRONIQUE
6	.35	46H	SIGNAL VIDEO BLEU AFFICHEUR > CALCULATEUR ELECTRONIQUE
7	.35	46BH	- AFFICHEUR 2
9	.35	46BK	- AFFICHEUR 3
10	.35	46Y	COMMANDE + LUMINOSITE
12	.35	58D	SIGNAL MARCHE ARRET AFFICHEUR
15	.35	46M	+ AFFICHEUR1 > CALCULATEUR ELECTRONIQUE
16	.35	46N	+ AFFICHEUR2 > CALCULATEUR ELECTRONIQUE

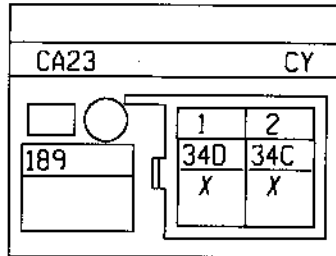


CONDAMNATION ÉLECTRIQUE PORTE ARRIERE DROIT
SAUF PARMEX SAUF PARMEX
S13



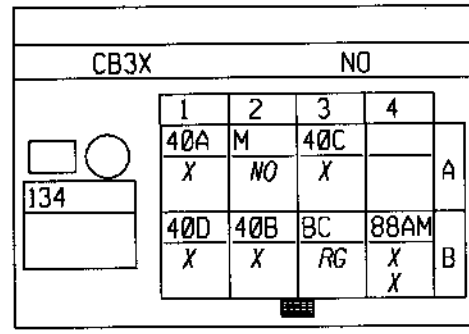
N°	mm ²		...	→	...
1	.6	20D			COMMANDE+ FERMETURE CONDAMNATION ELECTRIQUE DES PORTES
3	.6	20C			COMMANDE+ OUVERTURE CONDAMNATION ELECTRIQUE DES PORTES

HAUT PARLEUR ARRIERE DROIT
SAUF PARMEX
S13-S15



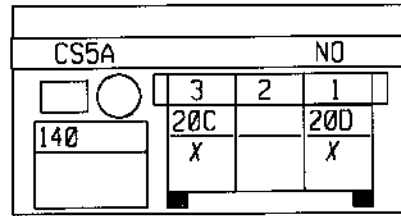
N°	mm ²		...	→	...
1	1	34D			SIGNAL+ HAUT-PARLEUR ARRIERE DROIT
2	1	34C			SIGNAL- HAUT-PARLEUR ARRIERE DROIT

COMMANDE RÉTROVISEUR ÉLECTRIQUE
 B65,C65 DG/RETROE SAUF E5 B65,C65 DG/E5 B65,C65/DD
 S10



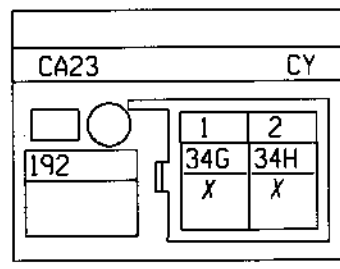
N°	mm²	⚡	...
A1	.35	40A	COMMANDE DROITE>GAUCHE RETROVISEUR CONDUCTEUR
B1	.35	40D	COMMANDE DROITE>GAUCHE RETROVISEUR PASSAGER
A2	.35	M	MASSE
B2	.35	40B	COMMANDE HAUT>BAS RETROVISEUR PASSAGER
A3	.35	40C	COMMANDE HAUT>BAS RETROVISEUR CONDUCTEUR
B3	.35	BC	+ BATTERIE PAR RELAIS PAR COUPE CIRCUIT
B4	.35	88AM	COMMANDE COMMUN MOTEUR RETROVISEUR
B4	.35	88AM	COMMANDE COMMUN MOTEUR RETROVISEUR

CONDAMNATION ÉLECTRIQUE PORTE CONDUCTEUR
 DG/RETRO SAUF E5 B65,C65 DG/RETROE SAUF E5 B65,C65 DG/E5 B65,
 S10



N°	mm²	⚡	...
1	.5	20D	COMMANDE+ FERMETURE CONDAMNATION ELECTRIQUE DES PORTES
3	.5	20C	COMMANDE+ OUVERTURE CONDAMNATION ELECTRIQUE DES PORTES

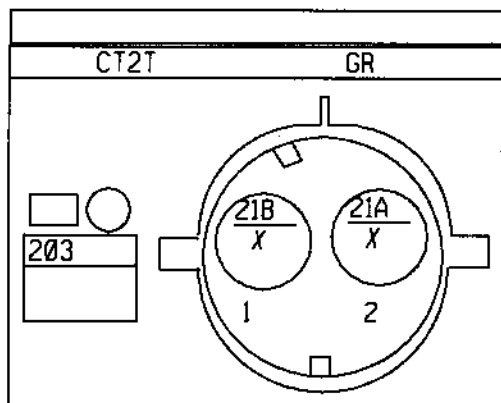
HAUT PARLEUR PORTE AVANT GAUCHE
 DG/RETRO SAUF E5 B65,C65 DG/RETROE SAUF E5 B65,C65 DG/E5 B65,
 S10



N°	mm²	⚡	...
1	1	34G	SIGNAL+ HAUT-PARLEUR AVANT GAUCHE
2	1	34H	SIGNAL- HAUT-PARLEUR AVANT GAUCHE

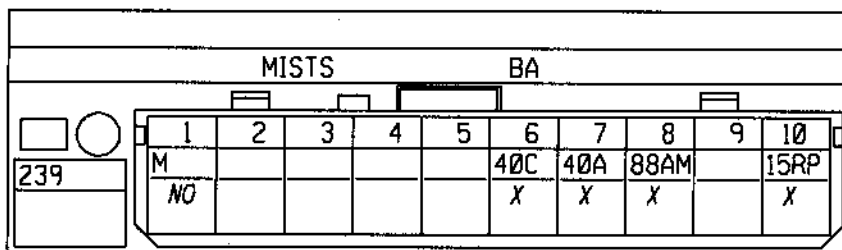


MOTEUR LÈVE VITRE CONDUCTEUR
 DG/RETRO R SAUF E5 B65,C65 DG/RETROE SAUF E5 B65,C65 DG/E5 B65,
 S10



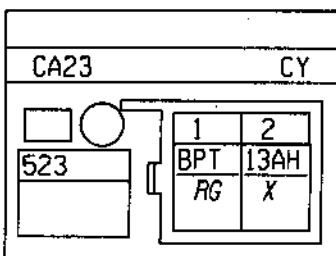
N°	mm²		...	→	...
1	1.4	21B			COMMANDE DESCENTE LEVE-VITRE CONDUCTEUR
2	1.4	21A			COMMANDE MONTE LEVE-VITRE CONDUCTEUR

RÉTROVISEUR ÉLECTRIQUE CONDUCTEUR
 B65,C65 DG/RETROE SAUF E5 B65,C65 DG/E5 B65,C65/DD
 S10



N°	mm²		...	→	...
1	.35	M			MASSE
6	.35	40C			COMMANDE HAUT>BAS RETROVISEUR CONDUCTEUR
7	.35	40A			COMMANDE DROITE>GAUCHE RETROVISEUR CONDUCTEUR
8	.35	88AM			COMMANDE COMMUN MOTEUR RETROVISEUR
10	.35	15RP			COMMANDE+ DEGIVRAGE RETROVISEUR PROTEGE

ECLAIREUR PORTE CONDUCTEUR
 B65,C65 DG/E5
 S10



N°	mm²		...	→	...
1	.35	BPT			+ BATTERIE PROTEGE TEMPORISATEUR
2	.35	13AH			COMMANDE+ TEMPORISATEUR ECLAIRAGE SOL ARRIERE

COMMANDE DOUBLE LEVE VITRE IMPULSIONNEL LEVE VITRE ELECTRIQUE AVANT
DG/RETROR SAUF E5

CA2U			BA		1168		
6	5	4	3	2	1		
	21F		LPG	A1	22C		
	X		BE	JA	X		

N°	mm²		...
1	2	22C	COMMANDE NAVETTE 1 LEVE-VITRE AVANT
2	2	A1	+ APRES CONTACT FUSIBLE LEVE-VITRE > RELAIS
3	.5	LPG	+ FEU DE POSITION GAUCHE PROTEGE
5	.5	21F	COMMANDE- DESCENTE IMPULSIONELLE LEVE-VITRE IMPULSIONEL

COMMANDE DOUBLE LEVE VITRE IMPULSIONNEL LEVE VITRE ELECTRIQUE AVANT
DG/RETROR SAUF E5

CA2U			NO		1168		
6	5	4	3	2	1		
21D		M	A1	22D			
X		NO	JA	X			

N°	mm²		...
2	2	22D	COMMANDE NAVETTE 2 LEVE-VITRE AVANT
3	2	A1	+ APRES CONTACT FUSIBLE LEVE-VITRE > RELAIS
4	2	M	MASSE
6	.5	21D	COMMANDE- MONTEE IMPULSION LEVE-VITRE IMPULSIONEL

COMMANDE DOUBLE LEVE VITRE IMPULSIONNEL AVANT
B65,C65 DG/RETROE SAUF E5 B65,C65 DG/E5 B65,C65 DG/RETROE SAUF E5
S10

CA2U			BA		117D		
6	5	4	3	2	1		
21D	21F	M	LPG	22D	22C		
X	X	NO	BE	X	X		

N°	mm²		...
1	2	22C	COMMANDE NAVETTE 1 LEVE-VITRE AVANT
3	.5	LPG	+ FEU DE POSITION GAUCHE PROTEGE
5	.5	21F	COMMANDE- DESCENTE IMPULSIONELLE LEVE-VITRE IMPULSIONEL
2	2	22D	COMMANDE NAVETTE 2 LEVE-VITRE AVANT
4	2	M	MASSE
6	.5	21D	COMMANDE- MONTEE IMPULSION LEVE-VITRE IMPULSIONEL



COMMANDE DOUBLE LEVE VITRE IMPULSIONNEL AVANT

B65,C65/DD B65,C65/DD

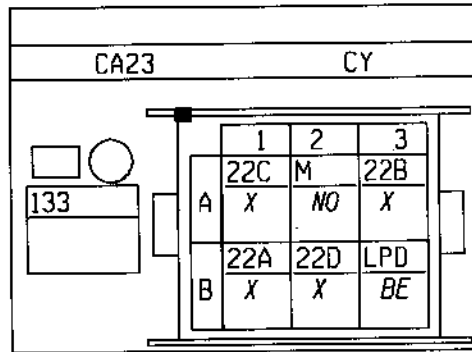
S10

CA2U		BA		1170		
6	5	4	3	2	1	
22D	22C	M	LPG	21D	21F	
X	X	NO	BE	X	X	

N°	mm ²		...
1	.5	21F	COMMANDE- DESCENTE IMPULSIONELLE LEVE-VITRE IMPULSIONEL
3	.5	LPG	+ FEU DE POSITION GAUCHE PROTEGE
5	2	22C	COMMANDE NAVETTE 1 LEVE-VITRE AVANT
2	.5	21D	COMMANDE- MONTEE IMPULSION LEVE-VITRE IMPULSIONEL
4	2	M	MASSE
6	2	22D	COMMANDE NAVETTE 2 LEVE-VITRE AVANT

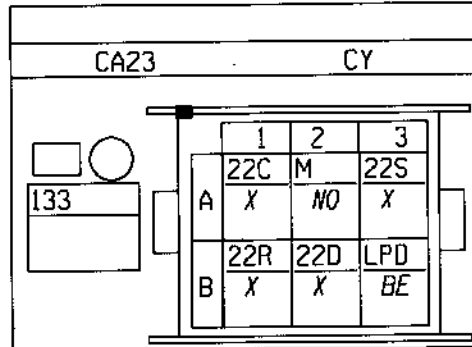


COMMANDE LÈVE VITRE ÉLECTRIQUE PASSAGER
DG/RETROR SAUF PARMEX
S11



N°	mm ²		...	→	...
A1	2	22C	COMMANDE NAVETTE 1 LEVE-VITRE AVANT		
B1	2	22A	COMMANDE MONTEE LEVE-VITRE PASSAGER		
A2	2	M	MASSE		
B2	2	22D	COMMANDE NAVETTE 2 LEVE-VITRE AVANT		
A3	2	22B	COMMANDE DESCENTE LEVE-VITRE PASSAGER		
B3	.35	LPD	+ FEU DE POSITION DROIT PROTEGE		

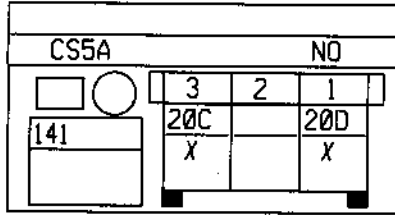
COMMANDE LÈVE VITRE ÉLECTRIQUE PASSAGER
DG/RETROE SAUF E5,PARMEX DG/E5
S11



N°	mm ²		...	→	...
A1	2	22C	COMMANDE NAVETTE 1 LEVE-VITRE AVANT		
B1	.35	22R	COMMANDE MONTEE LEVE VITRE IMPULSIONNEL PASSAGER		
A2	2	M	MASSE		
B2	2	22D	COMMANDE NAVETTE 2 LEVE-VITRE AVANT		
A3	.35	22S	COMMANDE DESCENTE LEVE-VITRE IMPULSIONNEL PASSAGER		
B3	.35	LPD	+ FEU DE POSITION DROIT PROTEGE		

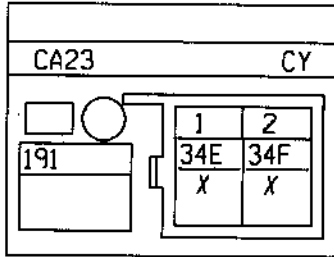


CONDAMNATION ÉLECTRIQUE PORTE PASSAGER
DG/RETRO R SAUF PARMEX DG/RETRO E SAUF E5,PARMEX DG/E5
S11



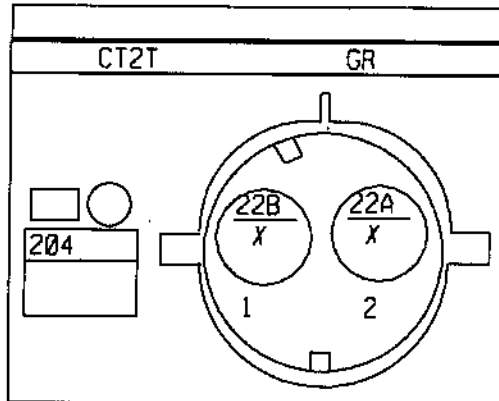
N°	mm²		...
1	.6	20D	COMMANDE+ FERMETURE CONDAMNATION ELECTRIQUE DES PORTES
3	.6	20C	COMMANDE+ OUVERTURE CONDAMNATION ELECTRIQUE DES PORTES

HAUT PARLEUR PORTE AVANT DROIT
DG/RETRO R SAUF PARMEX DG/RETRO E SAUF E5,PARMEX DG/E5
S11



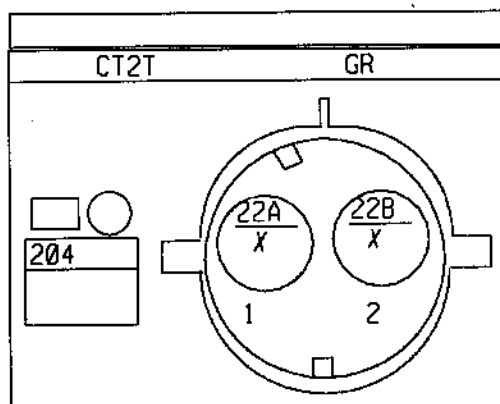
N°	mm²		...
1	1	34E	SIGNAL+ HAUT-PARLEUR AVANT DROIT
2	1	34F	SIGNAL- HAUT-PARLEUR AVANT DROIT

MOTEUR LÈVE VITRE PASSAGER
DG/RETRO E SAUF E5,PARMEX DG/E5
S11



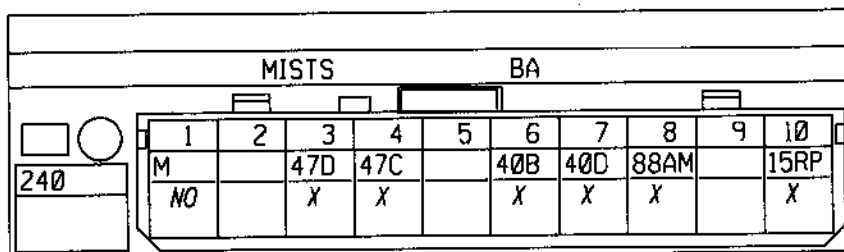
N°	mm²		...
1	2	22B	COMMANDE DESCENTE LEVE-VITRE PASSAGER
2	2	22A	COMMANDE MONTEE LEVE-VITRE PASSAGER

MOTEUR LÈVE VITRE PASSAGER
DG/RETROR SAUF PARMEX
S11



N°	mm²		...
1	2	22A	COMMANDE MONTEE LEVE-VITRE PASSAGER
2	2	22B	COMMANDE DESCENTE LEVE-VITRE PASSAGER

RÉTROVISEUR ÉLECTRIQUE PASSAGER
DG/RETROE SAUF E5,PARMEX DG/E5
S11



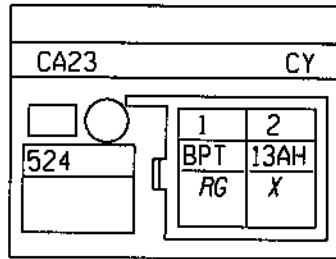
N°	mm²		...
1	.35	M	MASSE
3	.35	47D	SIGNAL 0 VOLT SONDE TEMPERATURE EXTERIEURE
4	.35	47C	SIGNAL+ SONDE TEMPERATURE EXTERIEURE
6	.35	40B	COMMANDE HAUT>BAS RETROVISEUR PASSAGER
7	.35	40D	COMMANDE DROITE>GAUCHE RETROVISEUR PASSAGER
8	.35	88AM	COMMANDE COMMUN MOTEUR RETROVISEUR
10	.35	15RP	COMMANDE+ DEGIVRAGE RETROVISEUR PROTEGE



ECLAIREUR PORTE PASSAGER AVANT

DG/E5

S11

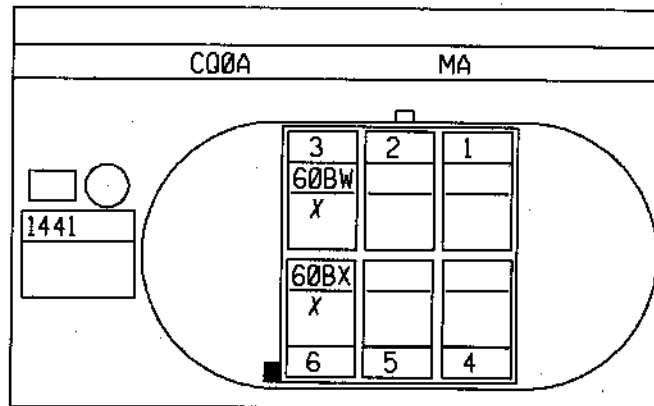


N°	mm²		...	→	...
1	.35	BPT	+ BATTERIE PROTEGE TEMPORISATEUR		
2	.35	13AH	COMMANDE+ TEMPORISATEUR ECLAIRAGE SOL ARRIERE		

CLÉ INHIBITION AIRBAG PASSAGER

DG/RETROR SAUF PARMEX DG/RETROE SAUF E5,PARMEX DG/E5

S11



N°	mm²		...	→	...
3	.35	60BW	SIGNAL - PRESENCE SIEGE ENFANT A		
6	.35	60BX	SIGNAL PRESENCE SIEGE ENFANT A		



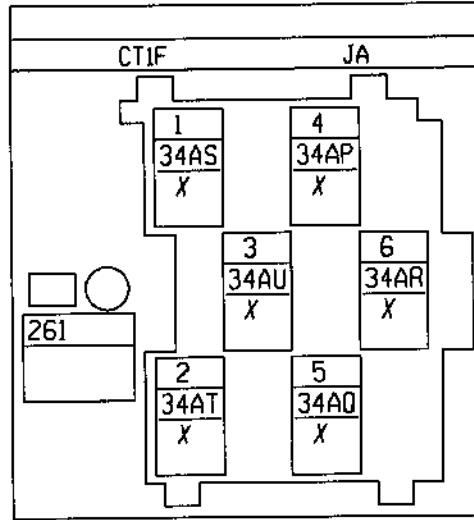
CABLAGE RADIO

S65,B65,C65

X655

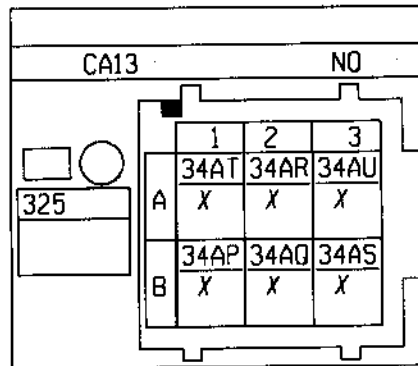
01

RADIO RAD01,RAD07,RAD08,RAD09 S8



N°	mm²	Symbol	Description
1	.35	34AS	SIGNAL IN0 SATELLITE RADIO
2	.35	34AT	SIGNAL IN1 SATELLITE RADIO
3	.35	34AU	SIGNAL IN2 SATELLITE RADIO
4	.35	34AP	SIGNAL L0 SATELLITE RADIO
5	.35	34AQ	SIGNAL L1 SATELLITE RADIO
6	.35	34AR	SIGNAL L2 SATELLITE RADIO

COMMANDE SATELLITE RADIO RAD02,RAD03,RAD04,RAD05,RAD06 RAD01,RAD07,RAD08,RAD09 S8



N°	mm²	Symbol	Description
A1	.35	34AT	SIGNAL IN1 SATELLITE RADIO
B1	.35	34AP	SIGNAL L0 SATELLITE RADIO
A2	.35	34AR	SIGNAL L2 SATELLITE RADIO
B2	.35	34AQ	SIGNAL L1 SATELLITE RADIO
A3	.35	34AU	SIGNAL IN2 SATELLITE RADIO
B3	.35	34AS	SIGNAL IN0 SATELLITE RADIO



CABLAGE RADIO

S65,B65,C65

X655

01

COMBINE MONTRE/TEMPERATURE EXTERIEURE/AFFICHAGE RADIO TÉLÉPHONE

RAD02,RAD03,RAD04,RAD05,RAD06

S8

653	CQØM	NO
-----	------	----

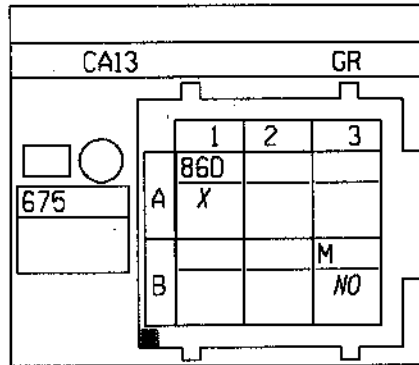


15	14	13	12	11	10	9	8	7	6	5	4	3	2	1
	34AT	34AR	34AS	34AQ	34AU	34AP								
	X	X	X	X	X	X								

N°	mm²		...	→	...
9	.35	34AP	SIGNAL L0 SATELLITE RADIO		
10	.35	34AU	SIGNAL IN2 SATELLITE RADIO		
11	.35	34AQ	SIGNAL L1 SATELLITE RADIO		
12	.35	34AS	SIGNAL IN0 SATELLITE RADIO		
13	.35	34AR	SIGNAL L2 SATELLITE RADIO		
14	.35	34AT	SIGNAL IN1 SATELLITE RADIO		

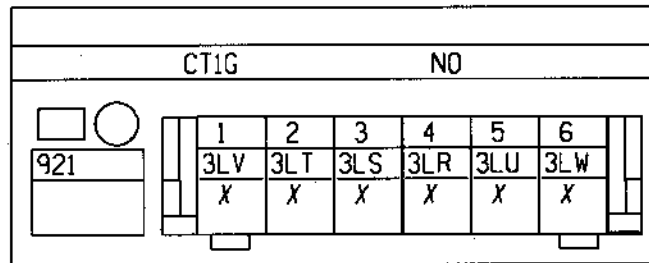


CONTACTEUR PÉDALE EMBRAYAGE
RV
S7



N°	mm ²		...
A1	.6	86D	SIGNAL+DEBRAYAGE
B3	.6	M	MASSE

POTENTIOMETRE ACCÉLÉRATEUR
SSRV RV BVA4,BVR5
S7



N°	mm ²		...
1	.35	3LV	- POTENTIOMETRE CHARGE 2
2	.35	3LT	- POTENTIOMETRE CHARGE 1
3	.35	3LS	SIGNAL+ POTENTIOMETRE CHARGE 1
4	.35	3LR	+ POTENTIOMETRE CHARGE 1
5	.35	3LU	+ POTENTIOMETRE CHARGE 2
6	.35	3LW	SIGNAL+ POTENTIOMETRE CHARGE 2

RACCORDEMENT PLANCHE DE BORD/ARRIERE GAUCHE

S65,B65,C65 E3/RUNL/CA S65,B65,C65 E3,E5/RUNL/RV/CAREG S65,B65,C
S14-S15

R2			LA13				CY			
9	64D	41A	47A	34C	34D	13AD	BPT	18A	LPD	1
	X	X	X	X	X	X	RG	X	BE	

N°	mm ²		... → ...
1	.35	LPD	+ FEU DE POSITION DROIT PROTEGE
2	.35	18A	COMMANDE- ECLAIRAGE COFFRE
5	1	34D	SIGNAL+ HAUT-PARLEUR ARRIERE DROIT
6	1	34C	SIGNAL- HAUT-PARLEUR ARRIERE DROIT
7	.35	47A	- JAUGE NIVEAU CARBURANT
8	.35	41A	SIGNAL+ JAUGE NIVEAU CARBURANT
9	1	64D	COMMANDE FEUX INDICATEURS DIRECTION DROIT
3	.35	BPT	+ BATTERIE PROTEGE TEMPORISATEUR
4	.35	13AD	COMMANDE+ TEMPORISATEUR ECLAIRAGE PLAFONNIER

RACCORDEMENT PLANCHE DE BORD/ARRIERE GAUCHE

S65,B65,C65 RAD03,RAD04,RAD05,RAD06,RAD07,RAD08,RAD09 SAUF E5, FARMEX
S14-S15

R2			CA13				CY			
1	LPD	18A	BPT	13AD	34D	34C	47A	41A	64D	9
	BE	X	RG	X	X	X	X	X	X	

N°	mm ²		... → ...
1	.5	LPD	+ FEU DE POSITION DROIT PROTEGE
2	.5	18A	COMMANDE- ECLAIRAGE COFFRE
7	.5	47A	- JAUGE NIVEAU CARBURANT
8	.5	41A	SIGNAL+ JAUGE NIVEAU CARBURANT
9	.5	64D	COMMANDE FEUX INDICATEURS DIRECTION DROIT
5	1	34D	SIGNAL+ HAUT-PARLEUR ARRIERE DROIT
6	1	34C	SIGNAL- HAUT-PARLEUR ARRIERE DROIT
3	.35	BPT	+ BATTERIE PROTEGE TEMPORISATEUR
4	.35	13AD	COMMANDE+ TEMPORISATEUR ECLAIRAGE PLAFONNIER



RACCORDEMENT PLANCHE DE BORD/ARRIERE GAUCHE

S65,B65,C65 E3/RUNLI/CA S65,B65,C65 E3,E5/RUNLI/RV/CAREG S65,B65,C
S14-S15

		R2		LAX3				NO		
8		20C	36A	36C	34AM	20D	65A	3N	15LP	1
		X	X	X	X	X	X	X	X X	<input type="checkbox"/>

N°	mm ²		...	→	...
1	1	15LP	COMMANDE+ DEGIVRAGE LUNETTE ARRIERE PROTEGE		
1	2	15LP	COMMANDE+ DEGIVRAGE LUNETTE ARRIERE PROTEGE		
2	1,4	3N	+ POMPE CARBURANT		
3	1	65A	COMMANDE+ FEUX STOP		
4	1	20D	COMMANDE+ FERMETURE CONDAMNATION ELECTRIQUE DES PORTES		
5	.35	34AM	+ AMPLIFICATEUR ANTENNE SEPARATEUR ONDE		
6	.35	36C	SIGNAL- CONTACTEUR ARRET FIXE ESSUIE-VITRE ARRIERE		
7	1	36A	COMMANDE+ ESSUIE-VITRE ARRIERE		
8	1	20C	COMMANDE+ OUVERTURE CONDAMNATION ELECTRIQUE DES PORTES		

RACCORDEMENT PLANCHE DE BORD/ARRIERE GAUCHE

S65,B65,C65 RAD03,RAD04,RAD05,RAD06,RAD07,RAD08,RAD09 SAUF E5, PARMEX
S14-S15

		R2	CXXF				NO			
1		15LP	3N	65A	20D	34AM	36C	36A	20C	8
		X	X	X	X	X	X	X	X	<input type="checkbox"/>

N°	mm ²		...	→	...
1	3	15LP	COMMANDE+ DEGIVRAGE LUNETTE ARRIERE PROTEGE		
2	1,4	3N	+ POMPE CARBURANT		
3	1	65A	COMMANDE+ FEUX STOP		
4	1	20D	COMMANDE+ FERMETURE CONDAMNATION ELECTRIQUE DES PORTES		
5	.5	34AM	+ AMPLIFICATEUR ANTENNE SEPARATEUR ONDE		
6	.5	36C	SIGNAL- CONTACTEUR ARRET FIXE ESSUIE-VITRE ARRIERE		
7	1	36A	COMMANDE+ ESSUIE-VITRE ARRIERE		
8	1	20C	COMMANDE+ OUVERTURE CONDAMNATION ELECTRIQUE DES PORTES		

RACCORDEMENT PLANCHE DE BORD/ARRIERE GAUCHE
S65,B65,C65 BVR/CAREG
S14-S15

R2		LA13				CY		
9	64D	41A	47A	34C	34D		18A	LPD
	X	X	X	X	X		X	BE

N°	mm²		...
1	.35	LPD	+ FEU DE POSITION DROIT PROTEGE
2	.35	18A	COMMANDE- ECLAIRAGE COFFRE
5	1	34D	SIGNAL+ HAUT-PARLEUR ARRIERE DROIT
6	1	34C	SIGNAL- HAUT-PARLEUR ARRIERE DROIT
7	.35	47A	- JAUGE NIVEAU CARBURANT
8	.35	41A	SIGNAL+ JAUGE NIVEAU CARBURANT
9	.5	64D	COMMANDE FEUX INDICATEURS DIRECTION DROIT

RACCORDEMENT PLANCHE DE BORD/ARRIERE GAUCHE
S65,B65,C65 CHAUFO S65,B65,C65 CHAUFO,CHOREC/VHECOL
S14-S15

R2		LAX3				NO		
8	20C	36A	36C	34AM	20D	65A	3N	15LP
	X	X	X	X	X	X	X	X

N°	mm²		...
1	3	15LP	COMMANDE+ DEGIVRAGE LUNETTE ARRIERE PROTEGE
2	1.4	3N	+ POMPE CARBURANT
3	1	65A	COMMANDE+ FEUX STOP
4	1	20D	COMMANDE+ FERMETURE CONDAMNATION ELECTRIQUE DES PORTES
5	.35	34AM	+ AMPLIFICATEUR ANTENNE SEPARATEUR ONDE
6	.35	36C	SIGNAL- CONTACTEUR ARRET FIXE ESSUIE-VITRE ARRIERE
7	1	36A	COMMANDE+ ESSUIE-VITRE ARRIERE
8	1	20C	COMMANDE+ OUVERTURE CONDAMNATION ELECTRIQUE DES PORTES

RACCORDEMENT PLANCHE DE BORD/ARRIERE GAUCHE
S65,B65,C65 E3/RUNLI/CA S65,B65,C65 E3,E5/RUNLI/RV/CAREG S65,B65,C
S14-S15

R2		LA13				GR			
9	13K	64C	9P	LPG	H66P	34A	H24	BPT	34B
	X	X	X	BE	X	X	X	RG	X

N°	mm²		...
1	1	34B	SIGNAL- HAUT-PARLEUR ARRIERE GAUCHE
2	.5	BPT	+ BATTERIE PROTEGE TEMPORISATEUR
3	.35	H24	COMMANDE- CONTACTEUR PORTE AVANT > ALARME > ECLAIRAGE TEMPORISATEUR
3	.35	H24	COMMANDE- CONTACTEUR PORTE AVANT > ALARME > ECLAIRAGE TEMPORISATEUR
4	1	34A	SIGNAL+ HAUT-PARLEUR ARRIERE GAUCHE
5	.6	H66P	COMMANDE+ FEUX MARCHE ARRIERE
6	.35	LPG	+ FEU DE POSITION GAUCHE PROTEGE
7	1	9P	COMMANDE+ FEUX BROUILLARD ARRIERE PROTEGE
8	.5	64C	COMMANDE FEUX INDICATEURS DIRECTION GAUCHE
9	.35	13K	COMMANDE- ECLAIRAGE L'APONNIER > FEUILLURE ARRIERE GAUCHE ARRIERE DROITE



RACCORDEMENT PLANCHE DE BORD/ARRIERE GAUCHE
S65,B65,C65 RAD03,RAD04,RAD05,RAD06,RAD07,RAD08,RAD09 SAUF E5, PARMEX
S14-S15

		R2		CA13				GR			
1		34B	BC	H24	34A	H66P	LPG	9P	64C	13K	9
		X	RG	X	X	X	BE BE	X	X	X X	



N°	mm²		...
2	.6	BC	+ BATTERIE PAR RELAIS PAR COUPE CIRCUIT
3	.35	H24	COMMANDE- CONTACTEUR PORTE AVANT > ALARME > ECLAIRAGE TEMPORISATEUR
3	.5	H24	COMMANDE- CONTACTEUR PORTE AVANT > ALARME > ECLAIRAGE TEMPORISATEUR
5	1.4	H66P	COMMANDE+ FEUX MARCHE ARRIERE
6	.35	LPG	+ FEU DE POSITION GAUCHE PROTEGE
6	.75	LPG	+ FEU DE POSITION GAUCHE PROTEGE
7	1.4	9P	COMMANDE+ FEUX BROUILLARD ARRIERE PROTEGE
8	.5	64C	COMMANDE FEUX INDICATEURS DIRECTION GAUCHE
9	.35	13K	COMMANDE- ECLAIRAGE PLAFONNIER > FEUILLURE ARRIERE GAUCHE ARRIERE DROITE
9	.5	13K	COMMANDE- ECLAIRAGE PLAFONNIER > FEUILLURE ARRIERE GAUCHE ARRIERE DROITE
1	1	34B	SIGNAL- HAUT-PARLEUR ARRIERE GAUCHE
4	1	34A	SIGNAL+ HAUT-PARLEUR ARRIERE GAUCHE

RACCORDEMENT PLANCHE DE BORD/ARRIERE GAUCHE
S65,B65,C65 S65,S65/SAUF E5,RAD03,RAD04,RAD05,RAD06,RAD07,RAD08,RAD09
S14-S15

		R2		CA13				GR			
1		34B	BC	H24	34A	H66P	LPG	9P	64C		9
		X	RG	X	X	X	BE	X	X		

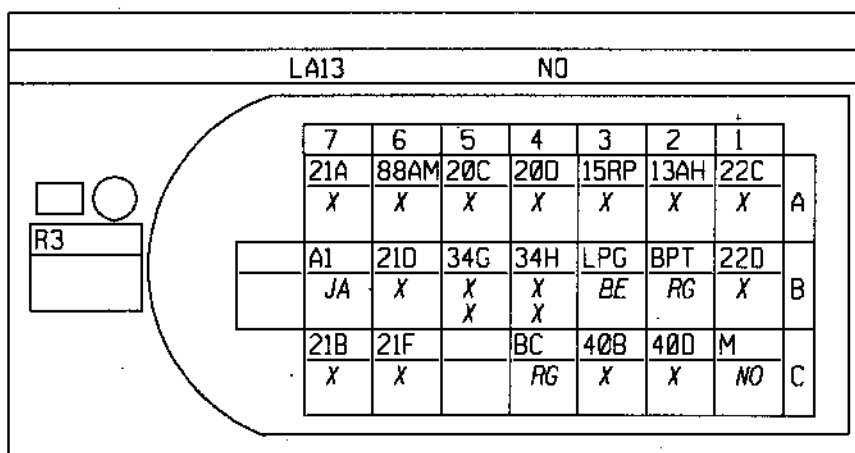


N°	mm²		...
2	.5	BC	+ BATTERIE PAR RELAIS PAR COUPE CIRCUIT
3	.35	H24	COMMANDE- CONTACTEUR PORTE AVANT > ALARME > ECLAIRAGE TEMPORISATEUR
3	.5	H24	COMMANDE- CONTACTEUR PORTE AVANT > ALARME > ECLAIRAGE TEMPORISATEUR
5	.75	H66P	COMMANDE+ FEUX MARCHE ARRIERE
5	.75	H66P	COMMANDE+ FEUX MARCHE ARRIERE
6	.35	LPG	+ FEU DE POSITION GAUCHE PROTEGE
7	.75	9P	COMMANDE+ FEUX BROUILLARD ARRIERE PROTEGE
7	.75	9P	COMMANDE+ FEUX BROUILLARD ARRIERE PROTEGE
8	.5	64C	COMMANDE FEUX INDICATEURS DIRECTION GAUCHE
1	1	34B	SIGNAL- HAUT-PARLEUR ARRIERE GAUCHE
4	1	34A	SIGNAL+ HAUT-PARLEUR ARRIERE GAUCHE

RACCORDEMENT PLANCHE DE BORD/PORTE CONDUCTEUR

S65,B65,C65 E3/RUNLI/CA S65,B65,C65 E3,E5/RUNLI/RV/CAREG S65,B65,C

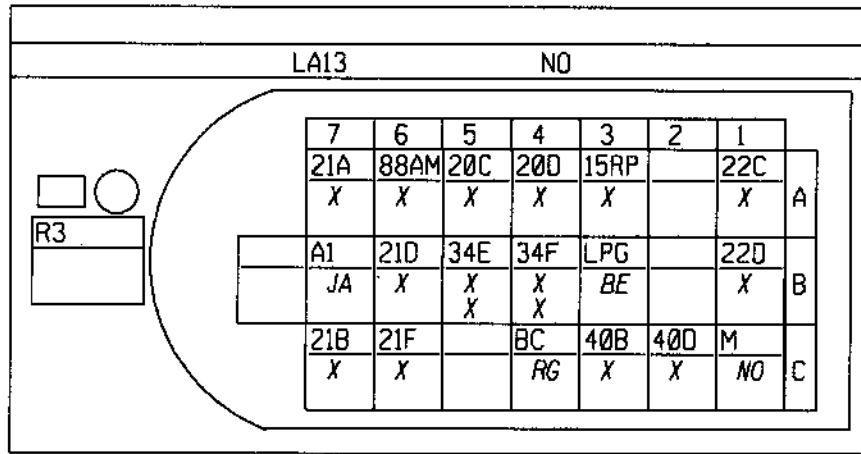
S6-S10



N°	mm²		...
A1	2	22C	COMMANDE NAVETTE 1 LEVE-VITRE AVANT
B1	2	22D	COMMANDE NAVETTE 2 LEVE-VITRE AVANT
C1	2	M	MASSE
C2	.35	40D	COMMANDE DROITE>GAUCHE RETROVISEUR PASSAGER
A3	.35	15RP	COMMANDE+ DEGIVRAGE RETROVISEUR PROTEGE
B3	.35	LPG	+ FEU DE POSITION GAUCHE PROTEGE
C3	.35	40B	COMMANDE HAUT>BAS RETROVISEUR PASSAGER
A4	.6	20D	COMMANDE+ FERMETURE CONDAMNATION ELECTRIQUE DES PORTES
B4	.6	34H	SIGNAL- HAUT-PARLEUR AVANT GAUCHE
B4	1	34H	SIGNAL- HAUT-PARLEUR AVANT GAUCHE
C4	.35	BC	+ BATTERIE PAR RELAIS PAR COUPE CIRCUIT
A5	.6	20C	COMMANDE+ OUVERTURE CONDAMNATION ELECTRIQUE DES PORTES
B5	.6	34G	SIGNAL+ HAUT-PARLEUR AVANT GAUCHE
B5	1	34G	SIGNAL+ HAUT-PARLEUR AVANT GAUCHE
A6	.35	88AM	COMMANDE COMMUN MOTEUR RETROVISEUR
B6	.35	21D	COMMANDE- MONTEE IMPULSION LEVE-VITRE IMPULSIONEL
C6	.35	21F	COMMANDE- DESCENTE IMPULSIONELLE LEVE-VITRE IMPULSIONEL
A7	1.4	21A	COMMANDE MONTE LEVE-VITRE CONDUCTEUR
B7	2	A1	+ APRES CONTACT FUSIBLE LEVE-VITRE > RELAIS
C7	1.4	21B	COMMANDE DESCENTE LEVE-VITRE CONDUCTEUR
A2	.5	13AH	COMMANDE+ TEMPORISATEUR ECLAIRAGE SOL ARRIERE
B2	.5	BPT	+ BATTERIE PROTEGE TEMPORISATEUR



RACCORDEMENT PLANCHE DE BORD/PORTE CONDUCTEUR
S65,B65,C65 BVR/CAREG
S6-S10

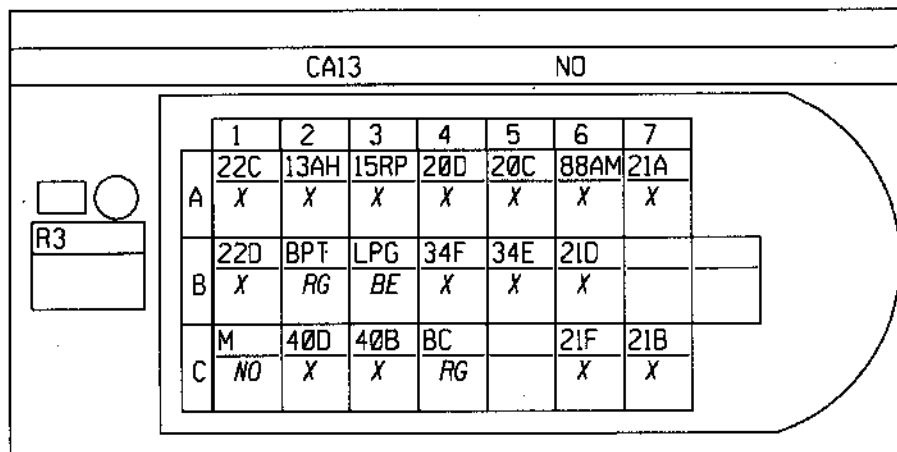


N°	mm ²		... → ...
A1	2	22C	COMMANDE NAVETTE 1 LEVE-VITRE AVANT
B1	2	22D	COMMANDE NAVETTE 2 LEVE-VITRE AVANT
C1	2	M	MASSE
C2	.35	40D	COMMANDE DROITE>GAUCHE RETROVISEUR PASSAGER
A3	.35	15RP	COMMANDE+ DEGIVRAGE RETROVISEUR PROTEGE
B3	.35	LPG	+ FEU DE POSITION GAUCHE PROTEGE
C3	.35	40B	COMMANDE HAUT>BAS RETROVISEUR PASSAGER
A4	.6	20D	COMMANDE+ FERMETURE CONDAMNATION ELECTRIQUE DES PORTES
B4	.6	34F	SIGNAL- HAUT-PARLEUR AVANT DROIT
B4	1	34F	SIGNAL- HAUT-PARLEUR AVANT DROIT
C4	.35	BC	+ BATTERIE PAR RELAIS PAR COUPE CIRCUIT
A5	.6	20C	COMMANDE+ OUVERTURE CONDAMNATION ELECTRIQUE DES PORTES
B5	.6	34E	SIGNAL+ HAUT-PARLEUR AVANT DROIT
B5	1	34E	SIGNAL+ HAUT-PARLEUR AVANT DROIT
A6	.35	88AM	COMMANDE COMMUN MOTEUR RETROVISEUR
B6	.35	21D	COMMANDE- MONTEE IMPULSION LEVE-VITRE IMPULSIONEL
C6	.35	21F	COMMANDE- DESCENTE IMPULSIONELLE LEVE-VITRE IMPULSIONEL
A7	1.4	21A	COMMANDE MONTE LEVE-VITRE CONDUCTEUR
B7	2	A1	+ APRES CONTACT FUSIBLE LEVE-VITRE > RELAIS
C7	1.4	21B	COMMANDE DESCENTE LEVE-VITRE CONDUCTEUR

RACCORDEMENT PLANCHE DE BORD/PORTE CONDUCTEUR

S65,B65,C65 B65,C65 DG/RETROE SAUF E5 S65,B65,C65 B65,C65 DG/E5 S6

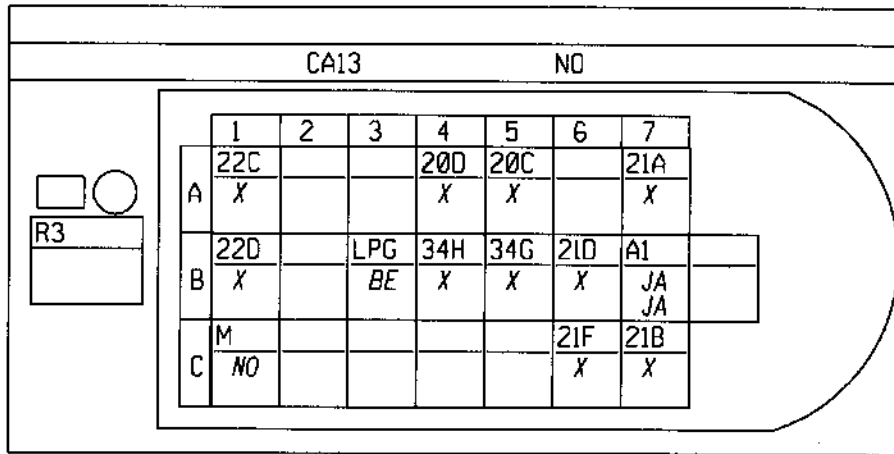
S6-S10



N°	mm ²		...
A1	2	22C	COMMANDE NAVETTE 1 LEVE-VITRE AVANT
B1	2	22D	COMMANDE NAVETTE 2 LEVE-VITRE AVANT
C1	2	M	MASSE
C2	.35	4ØD	COMMANDE DROITE>GAUCHE RETROVISEUR PASSAGER
A3	.35	15RP	COMMANDE+ DEGIVRAGE RETROVISEUR PROTEGE
B3	.5	LPG	+ FEU DE POSITION GAUCHE PROTEGE
C3	.35	4ØB	COMMANDE HAUT>BAS RETROVISEUR PASSAGER
A4	.5	2ØD	COMMANDE+ FERMETURE CONdamnATION ELECTRIQUE DES PORTES
B4	1	34F	SIGNAL- HAUT-PARLEUR AVANT DROIT
C4	.35	BC	+ BATTERIE PAR RELAIS PAR COUPE CIRCUIT
A5	.5	2ØC	COMMANDE+ OUVERTURE CONdamnATION ELECTRIQUE DES PORTES
B5	1	34E	SIGNAL+ HAUT-PARLEUR AVANT DROIT
A6	.35	88AM	COMMANDE COMMUN MOTEUR RETROVISEUR
B6	.5	21D	COMMANDE- MONTEE IMPULSION LEVE-VITRE IMPULSIONEL
C6	.5	21F	COMMANDE- DESCENTE IMPULSIONELLE LEVE-VITRE IMPULSIONEL
A7	1.4	21A	COMMANDE MONTE LEVE-VITRE CONDUCTEUR
C7	1.4	21B	COMMANDE DESCENTE LEVE-VITRE CONDUCTEUR
A2	.35	13AH	COMMANDE+ TEMPORISATEUR ECLAIRAGE SOL ARRIERE
B2	.35	BPT	+ BATTERIE PROTEGE TEMPORISATEUR



RACCORDEMENT PLANCHE DE BORD/PORTE CONDUCTEUR
S65,B65,C65 DG/RETROR SAUF E5
S6-S10

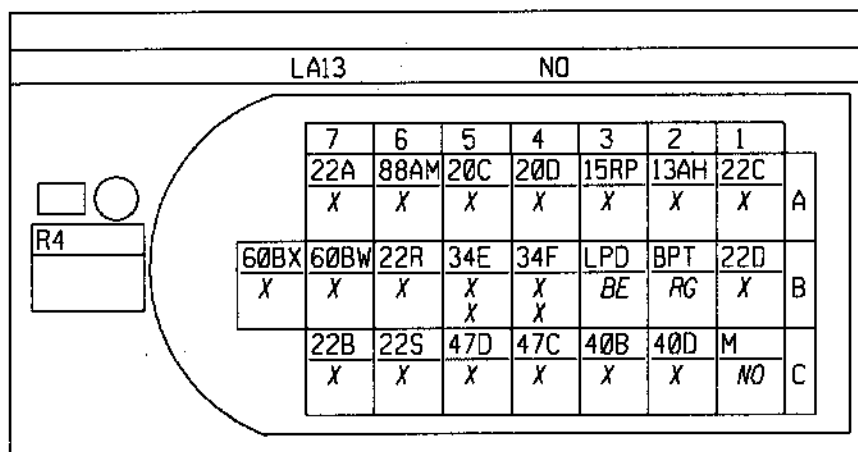


N°	mm²		... → ...
A1	2	22C	COMMANDE NAVETTE 1 LEVE-VITRE AVANT
B1	2	22D	COMMANDE NAVETTE 2 LEVE-VITRE AVANT
C1	2	M	MASSE
B3	.5	LPG	+ FEU DE POSITION GAUCHE PROTEGE
A4	.5	20D	COMMANDE+ FERMETURE CONDAMNATION ELECTRIQUE DES PORTES
B4	1	34H	SIGNAL- HAUT-PARLEUR AVANT GAUCHE
A5	.5	20C	COMMANDE+ OUVERTURE CONDAMNATION ELECTRIQUE DES PORTES
B5	1	34G	SIGNAL+ HAUT-PARLEUR AVANT GAUCHE
B6	.5	21D	COMMANDE- MONTEE IMPULSION LEVE-VITRE IMPULSIONEL
C6	.5	21F	COMMANDE- DESCENTE IMPULSIONELLE LEVE-VITRE IMPULSIONEL
A7	1.4	21A	COMMANDE MONTE LEVE-VITRE CONDUCTEUR
B7	2	A1	+ APRES CONTACT FUSIBLE LEVE-VITRE > RELAIS
B7	2	A1	+ APRES CONTACT FUSIBLE LEVE-VITRE > RELAIS
C7	1.4	21B	COMMANDE DESCENTE LEVE-VITRE CONDUCTEUR

RACCORDEMENT PLANCHE DE BORD/PORTE PASSAGER

S65,B65,C65 E3/RUNLI/CA S65,B65,C65 E3,E5/RUNLI/RV/CAREG S65,B65,C

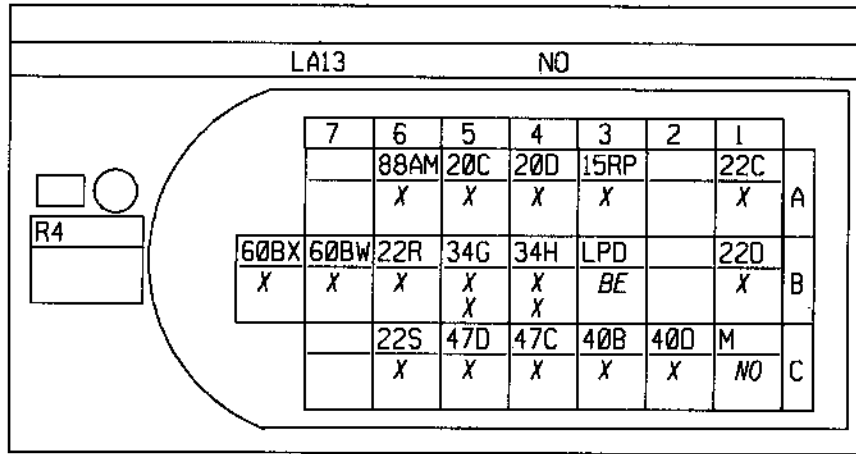
S9-S11



N°	mm ²		→
A1	2	22C	COMMANDE NAVETTE 1 LEVE-VITRE AVANT
B1	2	22D	COMMANDE NAVETTE 2 LEVE-VITRE AVANT
C1	2	M	MASSE
C2	.35	40D	COMMANDE DROITE>GAUCHE RETROVISEUR PASSAGER
A3	.35	15RP	COMMANDE+ DEGIVRAGE RETROVISEUR PROTEGE
B3	.6	LPD	+ FEU DE POSITION DROIT PROTEGE
C3	.35	40B	COMMANDE HAUT>BAS RETROVISEUR PASSAGER
A4	.6	20D	COMMANDE+ FERMETURE CONDAMNATION ELECTRIQUE DES PORTES
B4	.6	34F	SIGNAL- HAUT-PARLEUR AVANT DROIT
B4	1	34F	SIGNAL- HAUT-PARLEUR AVANT DROIT
C4	.35	47C	SIGNAL+ SONDE TEMPERATURE EXTERIEURE
A5	.6	20C	COMMANDE+ OUVERTURE CONDAMNATION ELECTRIQUE DES PORTES
B5	.6	34E	SIGNAL+ HAUT-PARLEUR AVANT DROIT
B5	1	34E	SIGNAL+ HAUT-PARLEUR AVANT DROIT
C5	.35	47D	SIGNAL 0 VOLT SONDE TEMPERATURE EXTERIEURE
A6	.35	88AM	COMMANDE COMMUN MOTEUR RETROVISEUR
B6	.35	22R	COMMANDE MONTEE LEVE VITRE IMPULSIONNEL PASSAGER
C6	.35	22S	COMMANDE DESCENTE LEVE-VITRE IMPULSIONNEL PASSAGER
B7	.35	60BW	SIGNAL - PRESENCE SIEGE ENFANT A
B8	.35	60BX	SIGNAL PRESENCE SIEGE ENFANT A
A2	.5	13AH	COMMANDE+ TEMPORISATEUR ECLAIRAGE SOL ARRIERE
B2	.5	BPT	+ BATTERIE PROTEGE TEMPORISATEUR
A7	2	22A	COMMANDE MONTEE LEVE-VITRE PASSAGER
C7	2	22B	COMMANDE DESCENTE LEVE-VITRE PASSAGER

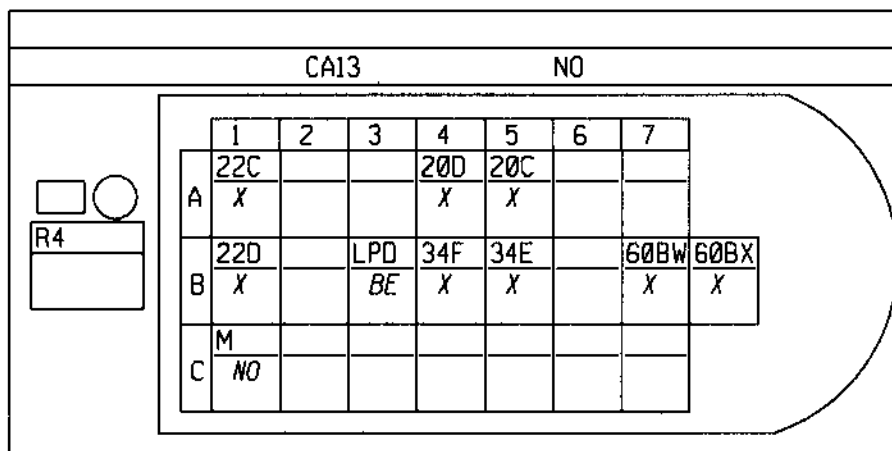


RACCORDEMENT PLANCHE DE BORD/PORTE PASSAGER
S65,B65,C65 BVR/CAREG
S9-S11



N°	mm²	↗	... → ...
A1	2	22C	COMMANDE NAVETTE 1 LEVE-VITRE AVANT
B1	2	22D	COMMANDE NAVETTE 2 LEVE-VITRE AVANT
C1	2	M	MASSE
C2	.35	40D	COMMANDE DROITE->GAUCHE RETROVISEUR PASSAGER
A3	.35	15RP	COMMANDE+ DEGIVRAGE RETROVISEUR PROTEGE
B3	.35	LPD	+ FEU DE POSITION DROIT PROTEGE
C3	.35	40B	COMMANDE HAUT->BAS RETROVISEUR PASSAGER
A4	.6	20D	COMMANDE+ FERMETURE CONDAMNATION ELECTRIQUE DES PORTES
B4	.6	34H	SIGNAL- HAUT-PARLEUR AVANT GAUCHE
B4	1	34H	SIGNAL- HAUT-PARLEUR AVANT GAUCHE
C4	.35	47C	SIGNAL+ SONDE TEMPERATURE EXTERIEURE
A5	.6	20C	COMMANDE+ OUVERTURE CONDAMNATION ELECTRIQUE DES PORTES
B5	.6	34G	SIGNAL+ HAUT-PARLEUR AVANT GAUCHE
B5	1	34G	SIGNAL+ HAUT-PARLEUR AVANT GAUCHE
C5	.35	47D	SIGNAL 0 VOLT SONDE TEMPERATURE EXTERIEURE
A6	.35	88AM	COMMANDE COMMUN MOTEUR RETROVISEUR
B6	.35	22R	COMMANDE MONTÉE LEVE VITRE IMPULSIONNEL PASSAGER
C6	.35	22S	COMMANDE DESCENTE LEVE-VITRE IMPULSIONNEL PASSAGER
B7	.35	60BW	SIGNAL - PRESENCE SIEGE ENFANT A
B8	.35	60BX	SIGNAL PRESENCE SIEGE ENFANT A

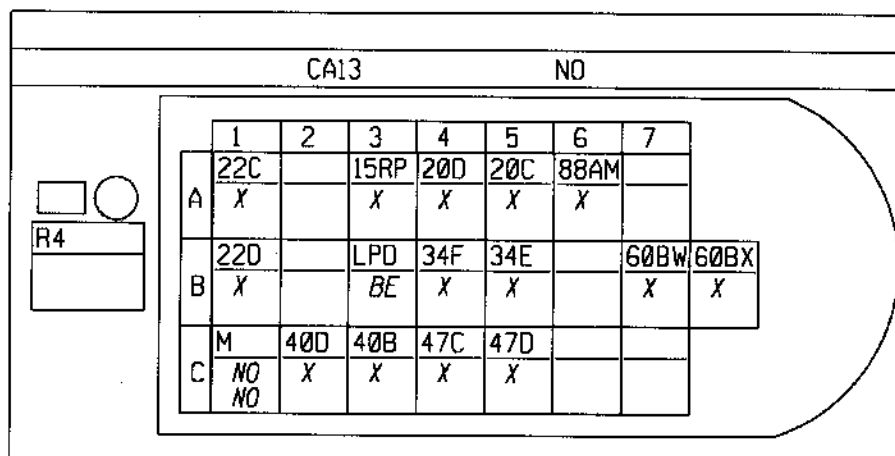
RACCORDEMENT PLANCHE DE BORD/PORTE PASSAGER
S65,B65,C65 DG/RETROR SAUF PARMEX
S9-S11



N°	mm²		... → ...
A1	2	22C	COMMANDE NAVETTE 1 LEVE-VITRE AVANT
B1	2	22D	COMMANDE NAVETTE 2 LEVE-VITRE AVANT
C1	2	M	MASSE
B3	.35	LPD	+ FEU DE POSITION DROIT PROTEGE
A4	.6	20D	COMMANDE+ FERMETURE CONDAMNATION ELECTRIQUE DES PORTES
B4	1	34F	SIGNAL- HAUT-PARLEUR AVANT DROIT
A5	.6	20C	COMMANDE+ OUVERTURE CONDAMNATION ELECTRIQUE DES PORTES
B5	1	34E	SIGNAL+ HAUT-PARLEUR AVANT DROIT
B7	.35	60BW	SIGNAL - PRESENCE SIEGE ENFANT A
B8	.35	60BX	SIGNAL PRESENCE SIEGE ENFANT A

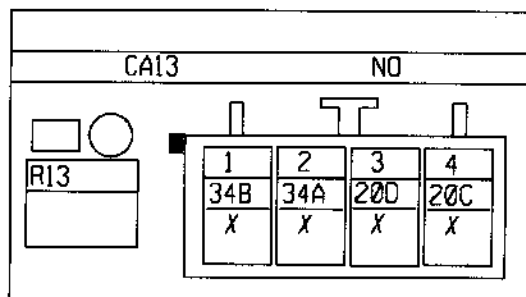


RACCORDEMENT PLANCHE DE BORD/PORTE PASSAGER
 S65,B65,C65 DG/RETROB SAUF E5,PARMEX S65,B65,C65 DG/E5
 S9-S11



N°	mm²	Symbol	Description
A1	2	22C	COMMANDE NAVETTE 1 LEVE-VITRE AVANT
B1	2	22D	COMMANDE NAVETTE 2 LEVE-VITRE AVANT
C1	.35	M	MASSE
C1	2	M	MASSE
C2	.35	40D	COMMANDE DROITE>GAUCHE RETROVISEUR PASSAGER
A3	.35	15RP	COMMANDE+ DEGIVRAGE RETROVISEUR PROTEGE
B3	.35	LPD	+ FEU DE POSITION DROIT PROTEGE
C3	.35	40B	COMMANDE HAUT>BAS RETROVISEUR PASSAGER
A4	.6	20D	COMMANDE+ FERMETURE CONDAMNATION ELECTRIQUE DES PORTES
B4	1	34F	SIGNAL- HAUT-PARLEUR AVANT DROIT
C4	.35	47C	SIGNAL+ SONDE TEMPERATURE EXTERIEURE
A5	.6	20C	COMMANDE+ OUVERTURE CONDAMNATION ELECTRIQUE DES PORTES
B5	1	34E	SIGNAL+ HAUT-PARLEUR AVANT DROIT
C5	.35	47D	SIGNAL 0 VOLT SONDE TEMPERATURE EXTERIEURE
A6	.35	88AM	COMMANDE COMMUN MOTEUR RETROVISEUR
B7	.35	60BW	SIGNAL - PRESENCE SIEGE ENFANT A
B8	.35	60BX	SIGNAL PRESENCE SIEGE ENFANT A

RACCORDEMENT ARRIERE GAUCHE/PORTE ARRIERE GAUCHE
 S65,B65,C65 RAD03,RAD04,RAD05,RAD06,RAD07,RAD08,RAD09 SAUF E5, PARMEX
 S12-S14

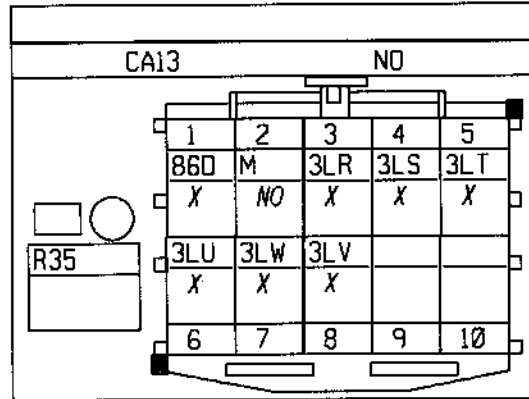


N°	mm²	Symbol	Description
3	.75	20D	COMMANDE+ FERMETURE CONDAMNATION ELECTRIQUE DES PORTES
4	.75	20C	COMMANDE+ OUVERTURE CONDAMNATION ELECTRIQUE DES PORTES
1	1	34B	SIGNAL- HAUT-PARLEUR ARRIERE GAUCHE
2	1	34A	SIGNAL+ HAUT-PARLEUR ARRIERE GAUCHE

RACCORDEMENT PÉDALIER/PLANCHE DE BORD

S65,B65,C65 E3/RUNLI/CA S65,B65,C65 E3,E5/RUNLI/RV/CAREG S65,B65,C

S7

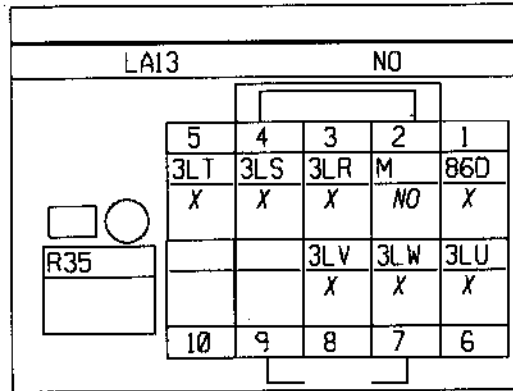


N°	mm ²		...
3	.35	3LR	+ POTENTIOMETRE CHARGE 1
4	.35	3LS	SIGNAL+ POTENTIOMETRE CHARGE 1
5	.35	3LT	- POTENTIOMETRE CHARGE 1
6	.35	3LU	+ POTENTIOMETRE CHARGE 2
7	.35	3LW	SIGNAL+ POTENTIOMETRE CHARGE 2
8	.35	3LV	- POTENTIOMETRE CHARGE 2
1	.5	86D	SIGNAL+ DEBRAYAGE
2	.5	M	MASSE

RACCORDEMENT PÉDALIER/PLANCHE DE BORD

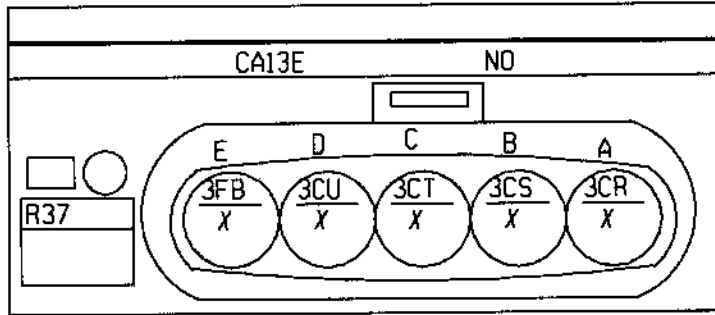
S65,B65,C65 SSRV S65,B65,C65 RV S65,B65,C65 BVA4,BVR5

S7



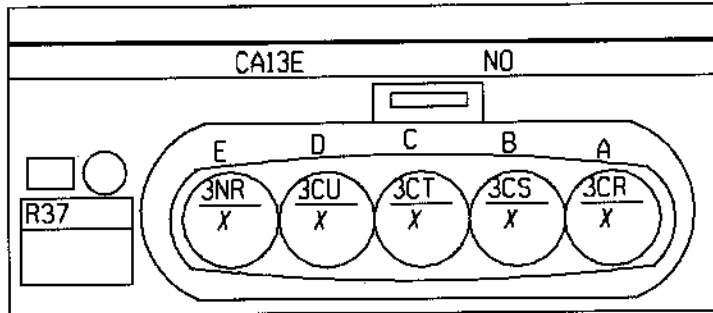
N°	mm ²		...
3	.35	3LR	+ POTENTIOMETRE CHARGE 1
4	.35	3LS	SIGNAL+ POTENTIOMETRE CHARGE 1
5	.35	3LT	- POTENTIOMETRE CHARGE 1
6	.35	3LU	+ POTENTIOMETRE CHARGE 2
7	.35	3LW	SIGNAL+ POTENTIOMETRE CHARGE 2
8	.35	3LV	- POTENTIOMETRE CHARGE 2
1	.6	86D	SIGNAL+ DEBRAYAGE
2	.6	M	MASSE

RACCORDEMENT MOTEUR/INJECTION
D7F764 D7F764
S32-R37



N°	mm ²		... → ...
A	.6	3CR	COMMANDE- INJECTEUR 1
B	.6	3CS	COMMANDE- INJECTEUR 2
C	.6	3CT	COMMANDE- INJECTEUR 3
D	.6	3CU	COMMANDE- INJECTEUR 4
E	2	3FB	+ INJECTION > RELAIS PROTECTION

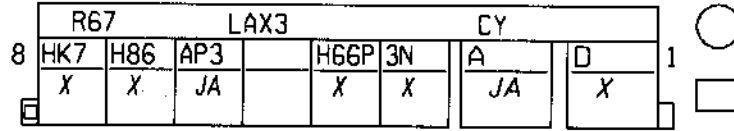
RACCORDEMENT MOTEUR/INJECTION
D7F726 D7F726
S32-R37



N°	mm ²		... → ...
A	1	3CR	COMMANDE- INJECTEUR 1
B	1	3CS	COMMANDE- INJECTEUR 2
C	1	3CT	COMMANDE- INJECTEUR 3
D	1	3CU	COMMANDE- INJECTEUR 4
E	2	3NR	+ INJECTEURS

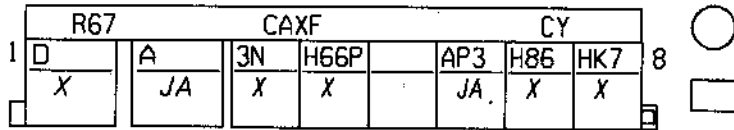


RACCORDEMENT AVANT MOTEUR/MOTEUR
C65 F4R
S5



N°	mm²		...	→	...
1	3	D			+ DEMARRAGE
2	3	A			+ APRES CONTACT
3	2	3N			+ POMPE CARBURANT
4	.6	H66P			COMMANDE+ FEUX MARCHE ARRIERE
6	1	AP3			+ APRES CONTACT PROTEGE FUSIBLE COMMANDE LUNETTE ARRIERE DEGIVRANTE
7	.35	H86			COMMANDE INHIBITION REGULATEUR VITESSE > POINT NEUTRE BOITE VITESSES AUTOMATIQUE
8	.35	HK7			SIGNAL DIAGNOSTIQUE K 2000

RACCORDEMENT AVANT MOTEUR/MOTEUR
S65,B65,C65 DG/SCTFDR/BVMS/SAUF ES4,E5,EQGPL,PARMEX S65,B65,C65 DG/SLD
S5



N°	mm²		...	→	...
1	3	D			+ DEMARRAGE
2	3	A			+ APRES CONTACT
3	1.4	3N			+ POMPE CARBURANT
4	.75	H66P			COMMANDE+ FEUX MARCHE ARRIERE
6	1	AP3			+ APRES CONTACT PROTEGE FUSIBLE COMMANDE LUNETTE ARRIERE DEGIVRANTE
7	.35	H86			COMMANDE INHIBITION REGULATEUR VITESSE > POINT NEUTRE BOITE VITESSES AUTOMATIQUE
8	.35	HK7			SIGNAL DIAGNOSTIQUE K 2000

RACCORDEMENT AVANT MOTEUR/MOTEUR

B65,C65 D4F

S5

	R67			LA13			CY			
9	5FH	H24		5FI	5FL	5FM	5FK	5FJ	1	
	X	X		X	X	X	X	X		



N°	mm²		...	→	...
1	.35	5FJ	COMMANDE CONTACTEUR MULTIFONCTION IMPULSIONNEL CONTACT SUPERIEUR		
2	.35	5FK	COMMANDE CONTACTEUR MULTIFONCTION IMPULSIONNEL CONTACT "STAND BY"		
3	.35	5FM	COMMANDE CONTACTEUR MULTIFONCTION IMPULSIONNEL CONTACT INFERIEUR		
4	.35	5FL	COMMANDE CONTACTEUR MULTIFONCTION IMPULSIONNEL CONTACT NEUTRE		
5	.35	5FI	- CONTACTEUR LEVIER VITESSE		
7	.35	H24	COMMANDE- CONTACTEUR PORTE AVANT > ALARME > ECLAIRAGE TEMPORISATEUR		
8	.35	5FH	SIGNAL CONTACT MODE AUTOMATISME		

RACCORDEMENT AVANT MOTEUR/MOTEUR

S65,B65,C65 DG/LADECH/BVR5 B65,C65 DD

S5

	R67			CA13			CY			
1	5FJ	5FK	5FM	5FL	5FI		H24	5FH	9	
	X	X	X	X	X		X	X		

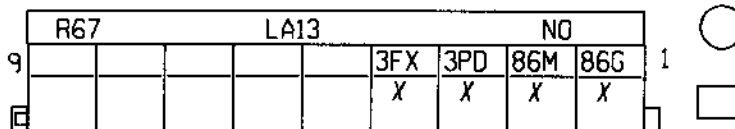


N°	mm²		...	→	...
1	.35	5FJ	COMMANDE CONTACTEUR MULTIFONCTION IMPULSIONNEL CONTACT SUPERIEUR		
2	.35	5FK	COMMANDE CONTACTEUR MULTIFONCTION IMPULSIONNEL CONTACT "STAND BY"		
3	.35	5FM	COMMANDE CONTACTEUR MULTIFONCTION IMPULSIONNEL CONTACT INFERIEUR		
4	.35	5FL	COMMANDE CONTACTEUR MULTIFONCTION IMPULSIONNEL CONTACT NEUTRE		
5	.35	5FI	- CONTACTEUR LEVIER VITESSE		
7	.35	H24	COMMANDE- CONTACTEUR PORTE AVANT > ALARME > ECLAIRAGE TEMPORISATEUR		
8	.35	5FH	SIGNAL CONTACT MODE AUTOMATISME		

RACCORDEMENT AVANT MOTEUR/MOTEUR

K9K K9K710 K9K K9K704 D7F764 D7F764 K9K K9K702

S5

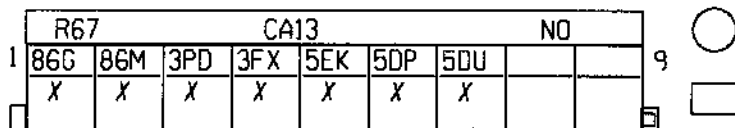


N°	mm²		...	→	...
1	.6	86G			COMMANDE PROGRAMMATION REGULATION VITESSE
2	.6	86M			SIGNAL RETOUR PROGRAMMATION REGULATEUR DE VITESSE
3	.6	3PD			COMMANDE MARCHE ARRET LIMITEUR VITESSE
4	.6	3FX			COMMANDE- MARCHE ARRET REGULATEUR VITESSE

RACCORDEMENT AVANT MOTEUR/MOTEUR

S65,B65,C65 DG/SC/TFDR/BVM5/SAUF ES4,E5,EQGPL,PARMEX S65,B65,C65 DG/SLD

S5




N°	mm²		...	→	...
1	.35	86G			COMMANDE PROGRAMMATION REGULATION VITESSE
2	.35	86M			SIGNAL RETOUR PROGRAMMATION REGULATEUR DE VITESSE
3	.35	3PD			COMMANDE MARCHE ARRET LIMITEUR VITESSE
4	.35	3FX			COMMANDE- MARCHE ARRET REGULATEUR VITESSE
5	.35	5EK			SIGNAL TIRER LEVIER EMBRAYAGE PILOTE > DEMERRAGE FAIBLE ADHERENCE BOITE VITESSES
6	.35	5DP			COMMANDE 1ERE > COMMANDE IMPULSION N-1
7	.35	5DU			COMMANDE- VERROUILLAGE LEVIER VITESSE

RACCORDEMENT AVANT MOTEUR/MOTEUR

B65,C65 K4J,K4M/BVA4

S5

		R67			LA13			NO		
9		133C	133B	32B	32A	28A		2A		1
		X	X	X	X	X		X		


N°	mm²		...	→	...
2	.75	2A	COMMANDE- TEMOIN CHARGE ALTERNATEUR		
5	.5	28A	COMMANDE- TEMOIN PRESSION HUILE		
6	.6	32A	SIGNAL 2 SONDE NIVEAU HUILE		
7	.6	32B	SIGNAL 1 SONDE NIVEAU HUILE		
8	.5	133B	SIGNAL CANH TABLEAU BORD > UNITE CENTRALE ELECTRIQUE		
9	.5	133C	SIGNAL CANL TABLEAU BORD > UNITE CENTRALE ELECTRIQUE		

RACCORDEMENT AVANT MOTEUR/MOTEUR

S65,B65,C65 DG/SCITFDR/BVM5/SAUF ES4,E5,EQGPI,PARMEX S65,B65,C65 DG/SLD

S5

		R67		CA13				NO			
1		47F	2A		HL	28A	32A	32B	133B	133C	9
		X	X		X	X	X	X	X	X	
		X									

N°	mm²		...	→	...
2	.35	2A	COMMANDE- TEMOIN CHARGE ALTERNATEUR		
5	.35	28A	COMMANDE- TEMOIN PRESSION HUILE		
6	.35	32A	SIGNAL 2 SONDE NIVEAU HUILE		
7	.35	32B	SIGNAL 1 SONDE NIVEAU HUILE		
8	.5	133B	SIGNAL CANH TABLEAU BORD > UNITE CENTRALE ELECTRIQUE		
9	.5	133C	SIGNAL CANL TABLEAU BORD > UNITE CENTRALE ELECTRIQUE		
4	.35	HL	SIGNAL DIAGNOSTIQUE L		
1	.35	47F	SIGNAL VITESSE VEHICULE		
1	.35	47F	SIGNAL VITESSE VEHICULE		

RACCORDEMENT AVANT MOTEUR/MOTEUR

C65 F4R B65,C65 K4J,K4M/BVM5

S5

R67		LA13					BE			
9	3TY	38Z		3LV	3LW	3LU	3LT	3LS	3LR	1
	X	X		X	X	X	X	X	X	

N°	mm²		
1	.35	3LR	+ POTENTIOMETRE CHARGE 1
2	.35	3LS	SIGNAL+ POTENTIOMETRE CHARGE 1
3	.35	3LT	- POTENTIOMETRE CHARGE 1
4	.35	3LU	+ POTENTIOMETRE CHARGE 2
5	.35	3LW	SIGNAL+ POTENTIOMETRE CHARGE 2
6	.35	3LV	- POTENTIOMETRE CHARGE 2
8	1	38Z	COMMANDE CYCLE CONDITIONNEMENT D'AIR> CALCULATEUR ELECTRONIQUE ESSENCE-DIESEL
9	.35	3TY	SIGNAL SURREGIME MOTEUR

RACCORDEMENT AVANT MOTEUR/MOTEUR

S65,B65,C65 DG/SCFDPR/BVM5/SAUF ES4,E5,EQGPL,PARMEX S65,B65,C65 DG/SLD

S5

R67		CA13					BE			
1	3LR	3LS	3LT	3LU	3LW	3LV		38Z	3TY	9
	X	X	X	X	X	X		X	X	

N°	mm²		
1	.35	3LR	+ POTENTIOMETRE CHARGE 1
2	.35	3LS	SIGNAL+ POTENTIOMETRE CHARGE 1
3	.35	3LT	- POTENTIOMETRE CHARGE 1
4	.35	3LU	+ POTENTIOMETRE CHARGE 2
5	.35	3LW	SIGNAL+ POTENTIOMETRE CHARGE 2
6	.35	3LV	- POTENTIOMETRE CHARGE 2
8	1	38Z	COMMANDE CYCLE CONDITIONNEMENT D'AIR> CALCULATEUR ELECTRONIQUE ESSENCE-DIESEL
9	.35	3TY	SIGNAL SURREGIME MOTEUR

RACCORDEMENT AVANT MOTEUR/MOTEUR
B65,C65 K4J,K4M/BVM5
S5

		R67		LAX3		CY				
8		HK7	H86	AP3		H66P	3N	A	D	1
		X	X	JA		X	X	JA	X	

N°	mm²		...
1	3	D	+ DEMARRAGE
2	3	A	+ APRES CONTACT
3	1	3N	+ POMPE CARBURANT
4	.6	H66P	COMMANDE+ FEUX MARCHE ARRIERE
6	.6	AP3	+ APRES CONTACT PROTEGE FUSIBLE COMMANDE LUNETTE ARRIERE DEGIVRANTE
7	.35	H86	COMMANDE INHIBITION REGULATEUR VITESSE > POINT NEUTRE BOITE VITESSES AUTOMATIQUE
8	.35	HK7	SIGNAL DIAGNOSTIQUE K 2000

RACCORDEMENT AVANT MOTEUR/MOTEUR
B65,C65 K4J,K4M/BVA4
S5

		R67		LAX3		CY				
8		HK7	H86	AP3		H66P	3N	A	D	1
		X	X	JA		X	X	JA	X	

N°	mm²		...
1	3	D	+ DEMARRAGE
2	3	A	+ APRES CONTACT
3	1	3N	+ POMPE CARBURANT
4	.75	H66P	COMMANDE+ FEUX MARCHE ARRIERE
6	.75	AP3	+ APRES CONTACT PROTEGE FUSIBLE COMMANDE LUNETTE ARRIERE DEGIVRANTE
7	.35	H86	COMMANDE INHIBITION REGULATEUR VITESSE > POINT NEUTRE BOITE VITESSES AUTOMATIQUE
8	.35	HK7	SIGNAL DIAGNOSTIQUE K 2000
8	.35	HK7	SIGNAL DIAGNOSTIQUE K 2000

RACCORDEMENT AVANT MOTEUR/MOTEUR
K9K K9K710 K9K K9K704 K9K K9K702 D7F764 D7F764
S5

		R67		LAX3		CY				
8		HK7	H86	AP3		H66P	3NP	A	D	1
		X	X	JA		X	X	JA	X	

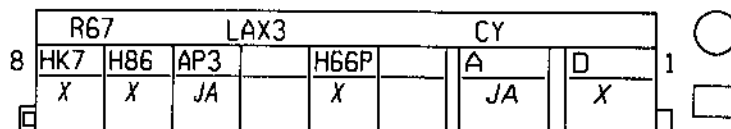
N°	mm²		...
1	3	D	+ DEMARRAGE
2	3	A	+ APRES CONTACT
4	.6	H66P	COMMANDE+ FEUX MARCHE ARRIERE
6	.6	AP3	+ APRES CONTACT PROTEGE FUSIBLE COMMANDE LUNETTE ARRIERE DEGIVRANTE
6	.6	AP3	+ APRES CONTACT PROTEGE FUSIBLE COMMANDE LUNETTE ARRIERE DEGIVRANTE
7	.35	H86	COMMANDE INHIBITION REGULATEUR VITESSE > POINT NEUTRE BOITE VITESSES AUTOMATIQUE
8	.6	HK7	SIGNAL DIAGNOSTIQUE K 2000
8	.6	HK7	SIGNAL DIAGNOSTIQUE K 2000
3	1.4	3NP	+ POMPE PROTEGEE



RACCORDEMENT AVANT MOTEUR/MOTEUR

B65,C65 F9Q

S5

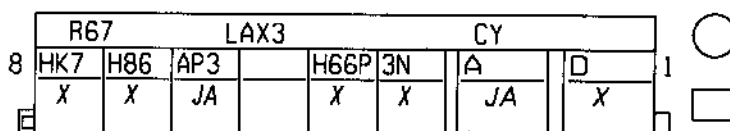


N°	mm²		...	→	...
1	3	D			+ DEMARRAGE
2	3	A			+ APRES CONTACT
4	.6	H66P			COMMANDE+ FEUX MARCHE ARRIERE
6	1	AP3			+ APRES CONTACT PROTEGE FUSIBLE COMMANDE LUNETTE ARRIERE DEGIVRANTE
7	.6	H86			COMMANDE INHIBITION REGULATEUR VITESSE > POINT NEUTRE BOITE VITESSES AUTOMATIQUE
8	.6	HK7			SIGNAL DIAGNOSTIQUE K 2000

RACCORDEMENT AVANT MOTEUR/MOTEUR

D7F726 D7F726

S5

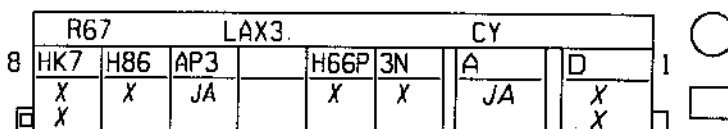


N°	mm²		...	→	...
1	3	D			+ DEMARRAGE
2	3	A			+ APRES CONTACT
3	1	3N			+ POMPE CARBURANT
4	.75	H66P			COMMANDE+ FEUX MARCHE ARRIERE
6	2	AP3			+ APRES CONTACT PROTEGE FUSIBLE COMMANDE LUNETTE ARRIERE DEGIVRANTE
7	.35	H86			COMMANDE INHIBITION REGULATEUR VITESSE > POINT NEUTRE BOITE VITESSES AUTOMATIQUE
8	.35	HK7			SIGNAL DIAGNOSTIQUE K 2000

RACCORDEMENT AVANT MOTEUR/MOTEUR

B65,C65 D4F

S5



N°	mm²		...	→	...
1	.6	D			+ DEMARRAGE
1	3	D			+ DEMARRAGE
2	3	A			+ APRES CONTACT
3	1	3N			+ POMPE CARBURANT
4	.6	H66P			COMMANDE+ FEUX MARCHE ARRIERE
6	1	AP3			+ APRES CONTACT PROTEGE FUSIBLE COMMANDE LUNETTE ARRIERE DEGIVRANTE
7	.35	H86			COMMANDE INHIBITION REGULATEUR VITESSE > POINT NEUTRE BOITE VITESSES AUTOMATIQUE
8	.35	HK7			SIGNAL DIAGNOSTIQUE K 2000
8	.35	HK7			SIGNAL DIAGNOSTIQUE K 2000

RACCORDEMENT AVANT MOTEUR/MOTEUR
D4F712 D4F
S5

R67		LAX3				CY		
8	HK7	H86	AP3		H66P	3N	A	D
	X	X	JA		X	X	JA	X
			JA					

N°	mm²		...
1	3	D	+ DEMARRAGE
2	3	A	+ APRES CONTACT
3	1	3N	+ POMPE CARBURANT
4	.6	H66P	COMMANDE+ FEUX MARCHE ARRIERE
6	.35	AP3	+ APRES CONTACT PROTEGE FUSIBLE COMMANDE LUNETTE ARRIERE DEGIVRANTE
6	.6	AP3	+ APRES CONTACT PROTEGE FUSIBLE COMMANDE LUNETTE ARRIERE DEGIVRANTE
7	.35	H86	COMMANDE INHIBITION REGULATEUR VITESSE > POINT NEUTRE BOITE VITESSES AUTOMATIQUE
8	.35	HK7	SIGNAL DIAGNOSTIQUE K 2000

RACCORDEMENT AVANT MOTEUR/MOTEUR
C65 F4R B65,C65 K4J,K4M/BVM5 B65,C65 K4J,K4M/BVA4 B65,C65 D4F
S5

R67		LA13				NO		
9		5DU	5DP	5X	3FX	3PD	86M	86G
		X	X	X	X	X	X	X

N°	mm²		...
1	.35	86G	COMMANDE PROGRAMMATION REGULATION VITESSE
2	.35	86M	SIGNAL RETOUR PROGRAMMATION REGULATEUR DE VITESSE
3	.35	3PD	COMMANDE MARCHE ARRET LIMITEUR VITESSE
4	.35	3FX	COMMANDE- MARCHE ARRET REGULATEUR VITESSE
5	.35	5X	COMMANDE- DEMARRAGE FAIBLE ADHERENCE
6	.35	5DP	COMMANDE 1ERE > COMMANDE IMPULSION N-1
7	.5	5DU	COMMANDE- VERROUILLAGE LEVIER VITESSE

RACCORDEMENT AVANT MOTEUR/MOTEUR
C65 F4R B65,C65 K4J,K4M/BVM5 B65,C65 D4F D4F712 D4F
S5

R67		LA13				NO		
9	133C	133B	32B	32A	28A		2A	55S
	X	X	X	X	X		X	X
								X

N°	mm²		...
1	.6	55S	SIGNAL VITESSE MOTEUR
1	.6	55S	SIGNAL VITESSE MOTEUR
2	.6	2A	COMMANDE- TEMOIN CHARGE ALTERNATEUR
5	.6	28A	COMMANDE- TEMOIN PRESSION HUILE
6	.6	32A	SIGNAL 2 SONDE NIVEAU HUILE
7	.6	32B	SIGNAL 1 SONDE NIVEAU HUILE
8	.35	133B	SIGNAL CANH TABLEAU BORD > UNITE CENTRALE ELECTRIQUE
9	.35	133C	SIGNAL CANL TABLEAU BORD > UNITE CENTRALE ELECTRIQUE



RACCORDEMENT AVANT MOTEUR/MOTEUR

K9K K9K710 K9K K9K704 D7F764 D7F764 K9K K9K702 B65,C65 F9Q

S5

		R67		LA13				NO			
9		133C	133B	32B	32A	28A			2A	55S	1
		X	X	X	X	X			X	X	

N°	mm²		...	→	...
1	.6	55S			SIGNAL VITESSE MOTEUR
2	.6	2A			COMMANDE- TEMOIN CHARGE ALTERNATEUR
5	.6	28A			COMMANDE- TEMOIN PRESSION HUILE
6	.6	32A			SIGNAL 2 SONDE NIVEAU HUILE
7	.6	32B			SIGNAL 1 SONDE NIVEAU HUILE
8	.6	133B			SIGNAL CANH TABLEAU BORD > UNITE CENTRALE ELECTRIQUE
9	.6	133C			SIGNAL CANL TABLEAU BORD > UNITE CENTRALE ELECTRIQUE

RACCORDEMENT AVANT MOTEUR/MOTEUR

D7F726 D7F726

S5

		R67		LA13				NO			
9		133C	133B	32B	32A	28A			2A		1
		X	X	X	X	X			X		

N°	mm²		...	→	...
2	.5	2A			COMMANDE- TEMOIN CHARGE ALTERNATEUR
5	.75	28A			COMMANDE- TEMOIN PRESSION HUILE
6	.35	32A			SIGNAL 2 SONDE NIVEAU HUILE
7	.35	32B			SIGNAL 1 SONDE NIVEAU HUILE
8	.5	133B			SIGNAL CANH TABLEAU BORD > UNITE CENTRALE ELECTRIQUE
9	.5	133C			SIGNAL CANL TABLEAU BORD > UNITE CENTRALE ELECTRIQUE

RACCORDEMENT AVANT MOTEUR/MOTEUR

C65 F4R B65,C65 K4J,K4M/BVM5 B65,C65 K4J,K4M/BVA4 D7F726 D7F72

S5



		R67		LA13				GR			
9			86D	H7	5A	65A	109I	109X	109Z	109F	1
			X	X	X	X	X	X	X	X	


N°	mm²		...	→	...
5	.35	65A			COMMANDE+ FEUX STOP
5	.35	65A			COMMANDE+ FEUX STOP
6	.35	5A			SIGNAL+ CONTACTEUR PEDALE FREIN
6	.35	5A			SIGNAL+ CONTACTEUR PEDALE FREIN
8	.35	86D			SIGNAL+ DEBRAYAGE
1	.6	109F			+CAPTEUR ANGULAIRE VOLANT
2	.6	109Z			SIGNAL 1 CAPTEUR ANGULAIRE VOLANT
3	.6	109X			SIGNAL 2 CAPTEUR ANGULAIRE VOLANT
4	.6	109I			-CAPTEUR ANGULAIRE VOLANT
7	.35	H7			SIGNAL COMPTE-TOURS > POINT MORT HAUT > BOBINE > CALCULATEUR ELECTRONIQUE > ALTE
7	.35	H7			SIGNAL COMPTE-TOURS > POINT MORT HAUT > BOBINE > CALCULATEUR ELECTRONIQUE > ALTE

RACCORDEMENT AVANT MOTEUR/MOTEUR

K9K K9K710 K9K K9K704 D7F764 D7F764 K9K K9K702 B65,C65 F9Q

S5



		R67		LA13				GR			
9		86D	H7	5A	65A					1	
		X	X	X	X						


N°	mm²		...	→	...
5	.6	65A			COMMANDE+ FEUX STOP
6	.6	5A			SIGNAL+ CONTACTEUR PEDALE FREIN
7	.6	H7			SIGNAL COMPTE-TOURS > POINT MORT HAUT > BOBINE > CALCULATEUR ELECTRONIQUE > ALTE
7	.6	H7			SIGNAL COMPTE-TOURS > POINT MORT HAUT > BOBINE > CALCULATEUR ELECTRONIQUE > ALTE
8	.6	86D			SIGNAL+ DEBRAYAGE

RACCORDEMENT AVANT MOTEUR/MOTEUR

B65,C65 K4J,K4M/BVA4 D7F726 D7F726

S5



		R67		LA13				BE			
9		38Z		3LV	3LW	3LU	3LT	3LS	3LR	1	
		X		X	X	X	X	X	X		


N°	mm²		...	→	...
1	.35	3LR			+ POTENTIOMETRE CHARGE 1
2	.35	3LS			SIGNAL+ POTENTIOMETRE CHARGE 1
3	.35	3LT			- POTENTIOMETRE CHARGE 1
4	.35	3LU			+ POTENTIOMETRE CHARGE 2
5	.35	3LW			SIGNAL+ POTENTIOMETRE CHARGE 2
6	.35	3LV			- POTENTIOMETRE CHARGE 2
8	.35	38Z			COMMANDE CYCLE CONDITIONNEMENT D'AIR > CALCULATEUR ELECTRONIQUE ESSENCE-DIESEL

RACCORDEMENT AVANT MOTEUR/MOTEUR

K9K K9K710 K9K K9K704 D7F764 D7F764 K9K K9K702 B65,C65 F9Q

S5

		R67		LA13				BE			
9		38Z		3LV	3LW	3LU	3LT	3LS	3LR	1	
		X		X	X	X	X	X	X		

N°	mm²		...	→	...
1	.6	3LR			+ POTENTIOMETRE CHARGE 1
2	.6	3LS			SIGNAL+ POTENTIOMETRE CHARGE 1
3	.6	3LT			- POTENTIOMETRE CHARGE 1
4	.6	3LU			+ POTENTIOMETRE CHARGE 2
5	.6	3LW			SIGNAL+ POTENTIOMETRE CHARGE 2
6	.6	3LV			- POTENTIOMETRE CHARGE 2
8	.6	38Z			COMMANDE CYCLE CONDITIONNEMENT D'AIR > CALCULATEUR ELECTRONIQUE ESSENCE-DIESEL



RACCORDEMENT AVANT MOTEUR/MOTEUR

B65,C65 D4F D4F712 D4F

S5

		R67			LA13			BE		
9		38Z		3LV	3LW	3LU	3LT	3LS	3LR	1
		X		X	X	X	X	X	X	

N°	mm²		...	→	...
1	.35	3LR			+ POTENTIOMETRE CHARGE 1
2	.35	3LS			SIGNAL+ POTENTIOMETRE CHARGE 1
3	.35	3LT			- POTENTIOMETRE CHARGE 1
4	.35	3LU			+ POTENTIOMETRE CHARGE 2
5	.35	3LW			SIGNAL+ POTENTIOMETRE CHARGE 2
6	.35	3LV			- POTENTIOMETRE CHARGE 2
8	.6	38Z			COMMANDE CYCLE CONDITIONNEMENT D'AIR > CALCULATEUR ELECTRONIQUE ESSENCE-DIESEL

RACCORDEMENT AVANT MOTEUR/MOTEUR

D7F764 D7F764

S5

		R67			LA13			CY		
9						3BC	3HK	3H	47A	1
						X	X	X	X	

N°	mm²		...	→	...
1	.6	47A			- JAUGE NIVEAU CARBURANT
2	.6	3H			COMMANDE- SELECTION GAZ PETROLE LIQUEFIE
3	.6	3HK			COMMANDE- ELECTROVANNE CONTROLE FUIE TURBOCOMPRESSEUR
4	1	3BC			COMMANDE- ELECTROVANNE REGULATION RALENTI > CALCULATEUR ELECTRONIQUE INJECTION

RACCORDEMENT AVANT MOTEUR/MOTEUR

S65,B65,C65 DG/SCTFDR/BVM5/SAUF ES4,E5,EQGPL,PARMEX S65,B65,C65 DG/SLD

S5

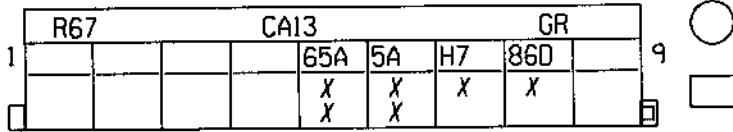
		R67			CA13			GR		
1					65A	5A	H7	86D		9
					X	X	X	X		

N°	mm²		...	→	...
5	.35	65A			COMMANDE+ FEUX STOP
5	.35	65A			COMMANDE+ FEUX STOP
6	.35	5A			SIGNAL+ CONTACTEUR PEDALE FREIN
7	.35	H7			SIGNAL COMPTE-TOURS > POINT MORT HAUT > BOBINE > CALCULATEUR ELECTRONIQUE > ALTE
8	.5	86D			SIGNAL+ DEBRAYAGE

RACCORDEMENT AVANT MOTEUR/MOTEUR.

S65,B65,C65 DG/CTFDR/BVM5/SAUF ES4,EQGPL,PARMEX S65,B65,C65 DG/C65/ES4

85

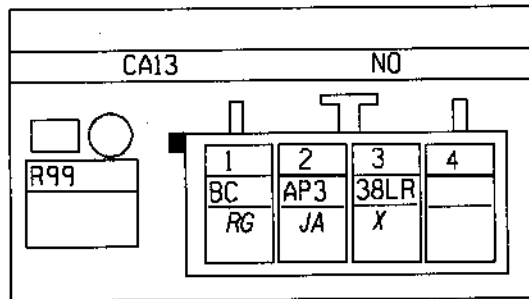


N°	mm²		...	→	...
3	.35	65A			COMMANDE+ FEUX STOP
5	.75	65A			COMMANDE+ FEUX STOP
6	.35	5A			SIGNAL+ CONTACTEUR PEDALE FREIN
6	.75	5A			SIGNAL+ CONTACTEUR PEDALE FREIN
7	.35	H7			SIGNAL COMPTE-TOURS > POINT MORT HAUT > BOBINE > CALCULATEUR ELECTRONIQUE > ALTE
8	.5	86D			SIGNAL+ DEBRAYAGE

RACCORDEMENT PLANCHE DE BORD/CHAUFFAGE

S65,B65,C65 E3,E5/RUNL/RV/CAREG S65,B65,C65 BVR/CAREG S65,B65,C65

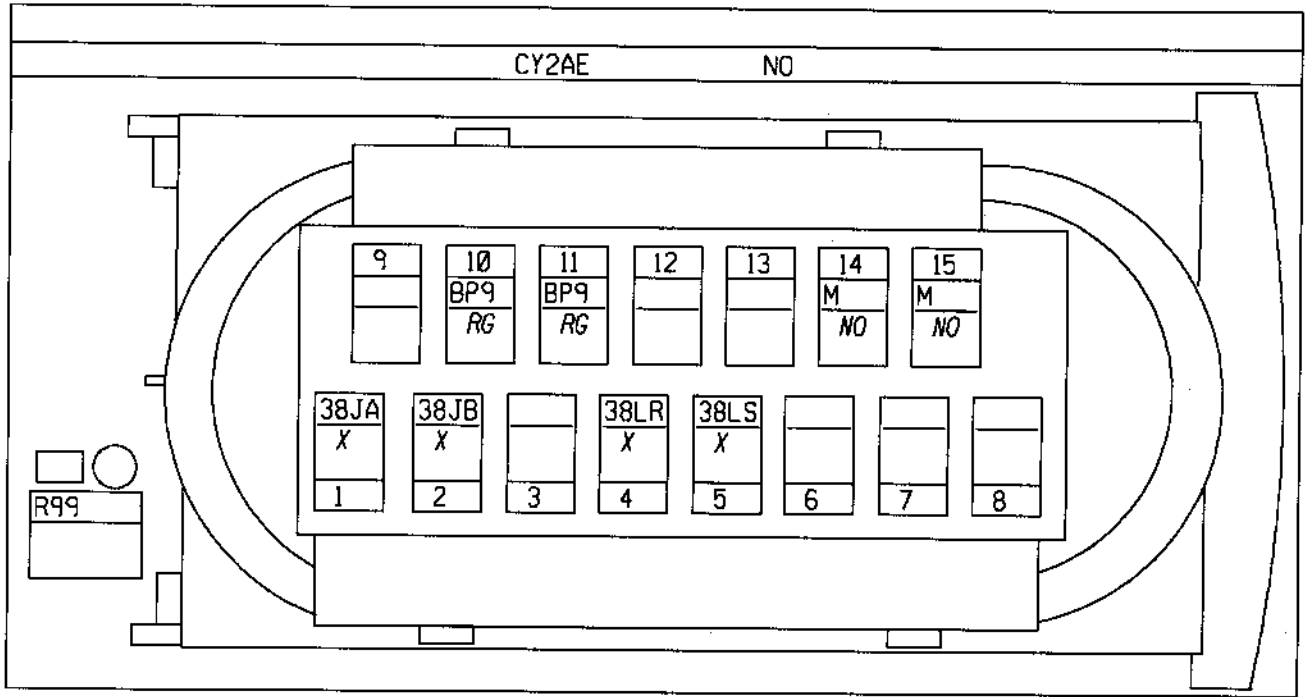
S1-88



N°	mm²		...	→	...
1	.35	BC			+ BATTERIE PAR RELAIS PAR COUPE CIRCUIT
2	.35	AP3			+ APRES CONTACT PROTEGE FUSIBLE COMMANDE LUNETTE ARRIERE DEGIVRANTE
3	.35	38LR			COMMANDE VITESSE 2 CONSIGNE GROUPE MOTO VENTILATEUR HABITACLE

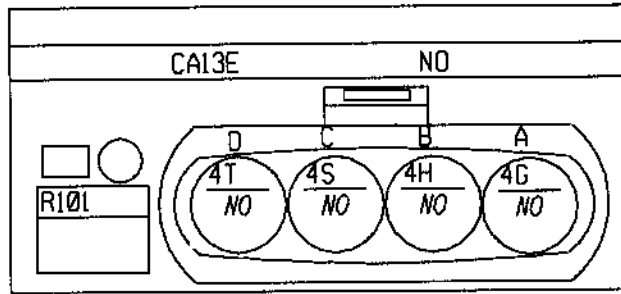


RACCORDEMENT PLANCHE DE BORD/CHAUFFAGE
S65,B65,C65 DG/C65/ES4
S1-S8



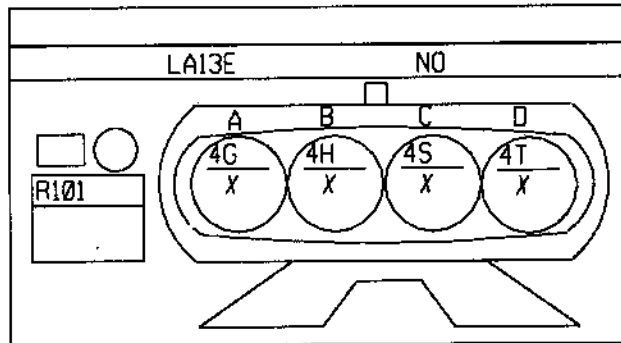
N°	mm ²		...
1	.35	38JA	COMMANDE 1 MOTEUR RECYCLAGE
2	.35	38JB	COMMANDE 2 MOTEUR RECYCLAGE
4	.35	38LR	COMMANDE VITESSE 2 CONSIGNE GROUPE MOTO VENTILATEUR HABITACLE
5	.35	38LS	COMMANDE VITESSE 3/ SIGNAL VITESSE GROUPE MOTOVENTILATEUR HABITACLE
10	2	BP9	+BATTERIE PROTEGE FUSIBLE CHAUFFAGE ADDITIONNEL
11	2	BP9	+BATTERIE PROTEGE FUSIBLE CHAUFFAGE ADDITIONNEL
14	2	M	MASSE
15	2	M	MASSE

RACCORDEMENT LONGERON DROIT/PROJECTEUR DROIT
S65,B65,C65 SLDECH
SI



N°	mm²	Symbol	Description
A	.5	4G	SIGNAL CAPTEUR ROUE ARRIERE GAUCHE
B	.5	4H	+CAPTEUR ROUE ARRIERE GAUCHE
C	.5	4S	SIGNAL CAPTEUR ROUE ARRIERE DROIT
D	.5	4T	+CAPTEUR ROUE ARRIERE DROIT

RACCORDEMENT LONGERON DROIT/PROJECTEUR DROIT
S65,B65,C65 DG/SLDECH/BVMS/SPROJA SAUF EQGPL,PARMEX S65,B65,C65 DG/SLD
SI



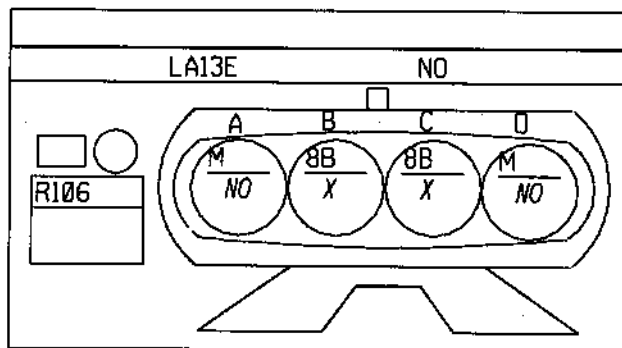
N°	mm²	Symbol	Description
A	.5	4G	SIGNAL CAPTEUR ROUE ARRIERE GAUCHE
B	.5	4H	+CAPTEUR ROUE ARRIERE GAUCHE
C	.5	4S	SIGNAL CAPTEUR ROUE ARRIERE DROIT
D	.5	4T	+CAPTEUR ROUE ARRIERE DROIT



RACCORDEMENT AVANT MOTEUR/BOUCLIER

S65,B65,C65,L65 PROJAB

SI

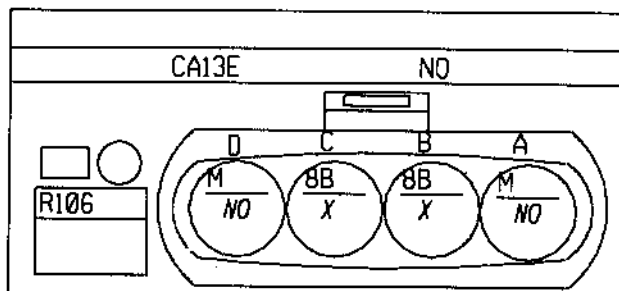


N°	mm ²		...
A	1	M	MASSE
B	1	8B	+ FEUX BROUILLARD AVANT > RELAIS
C	1	8B	+ FEUX BROUILLARD AVANT > RELAIS
D	1	M	MASSE

RACCORDEMENT AVANT MOTEUR/BOUCLIER

S65,B65,C65 DG/SCTFDR/BVM3/SAUF ES4,E5,EQGPL,PARMEX S65,B65,C65 DG/SLD

SI

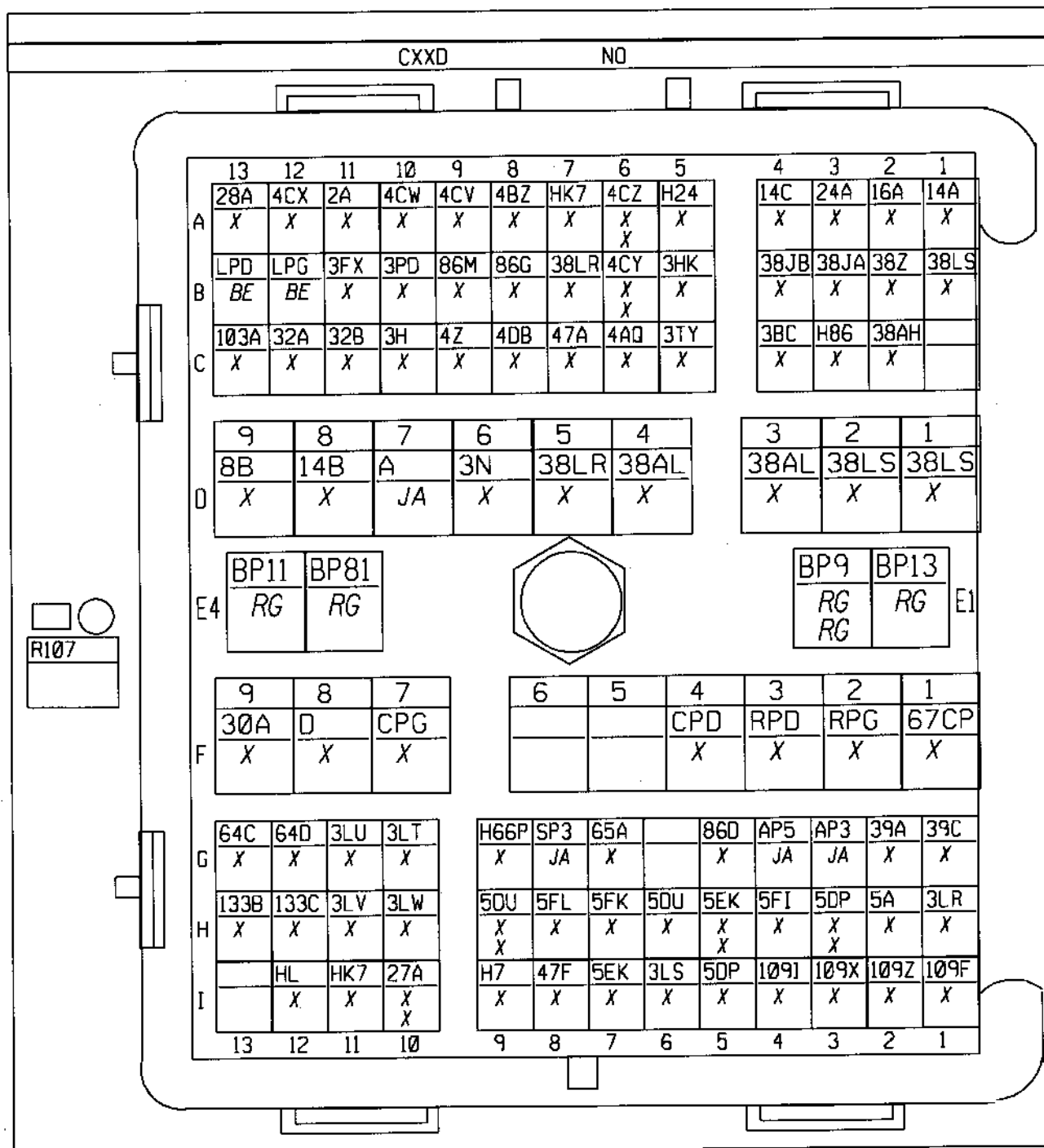


N°	mm ²		...
A	.75	M	MASSE
B	1	8B	+ FEUX BROUILLARD AVANT > RELAIS
C	1	8B	+ FEUX BROUILLARD AVANT > RELAIS
D	.75	M	MASSE

RACCORDEMENT PLANCHE DE BORD/AVANT MOTEUR

S65,B65,C65 E3/RUNLI/CA S65,B65,C65 E3,E5/RUNLI/RV/CAREG S65,B65,C


SI





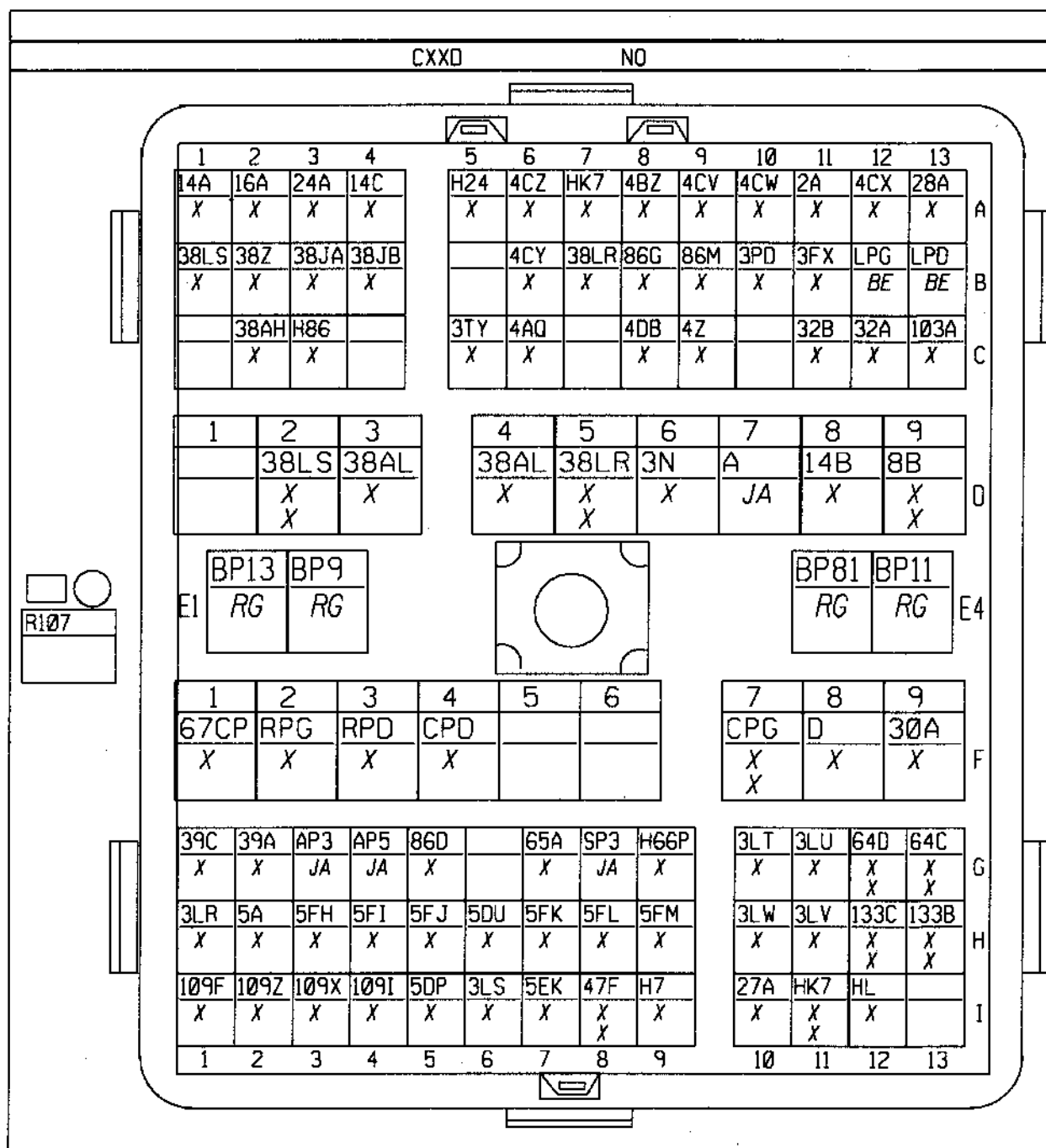
N°	mm²		...	→	...	
A1	1	14A	COMMANDE+	PETITE VITESSE	ESSUIE-VITRE AVANT	
D1	1	38LS	COMMANDE	VITESSE 3/ SIGNAL	VITESSE GROUPE MOTOVENTILATEUR HABITACLE	
E1	5	BP13	+ BATTERIE	PROTEGE >	HABITACLE 3	
F1	2	67CP	COMMANDE+	AVERTISSEUR SONORE >	FUSIBLE	
G1	1	39C	COMMANDE	MOTEUR POMPE	LAVE PROJECTEURS	
H1	.35	3LR	+ POTENTIOMETRE	CHARGE 1		
I1	.35	109F	+CAPTEUR	ANGULAIRE VOLANT		
A2	1	16A	COMMANDE+	POMPE LAVE-VITRE	AVANT	
B2	.35	38Z	COMMANDE	CYCLE CONDITIONNEMENT D'AIR>	CALCULATEUR ELECTRONIQUE ESSENCE-DIESEL	
C2	1	38AH	COMMANDE +	MOTEUR GROUPE MOTOVENTILATEUR	VITESSE 1	
D2	1	38LS	COMMANDE	VITESSE 3/ SIGNAL	VITESSE GROUPE MOTOVENTILATEUR HABITACLE	
E2	2	BP9	+BATTERIE	PROTEGE FUSIBLE	CHAUFFAGE ADDITIONNEL	
E2	2	BP9	+BATTERIE	PROTEGE FUSIBLE	CHAUFFAGE ADDITIONNEL	
F2	.5	RPG	+FEU	DE ROUTE	PROTEGE GAUCHE	
G2	1	39A	COMMANDE+	POMPE LAVE-PROJECTEURS		
H2	.35	5A	SIGNAL+	CONTACTEUR	PEDALE FREIN	
I2	.35	109Z	SIGNAL 1	CAPTEUR	ANGULAIRE VOLANT	
A3	1	24A	COMMANDE+	POMPE LEVE-VITRE	ARRIERE	
B3	.35	38IA	COMMANDE 1	MOTEUR	RECYCLAGE	
C3	.35	H86	COMMANDE	INHIBITION	REGULATEUR VITESSE > POINT NEUTRE BOITE VITESSES AUTOMATIQUE	
D3	1.4	38AL	COMMANDE +	MOTEUR GROUPE MOTOVENTILATEUR	VITESSE 4	
E3	7	BP81	+ BATTERIE	PROTEGE >	DIRECTION ASSISTEE ELECTRIQUE	
F3	.5	RPD	+FEU	DE ROUTE	PROTEGE DROIT	
G3	1	AP3	+ APRES CONTACT	PROTEGE FUSIBLE	COMMANDE LUNETTE ARRIERE DEGIVRANTE	
I3	.35	109X	SIGNAL 2	CAPTEUR	ANGULAIRE VOLANT	
A4	.35	14C	COMMANDE+	ARRET FIXE	ESSUIE-VITRE AVANT	
B4	.35	38IB	COMMANDE 2	MOTEUR	RECYCLAGE	
D4	1.4	38AL	COMMANDE +	MOTEUR GROUPE MOTOVENTILATEUR	VITESSE 4	
E4	5	BP11	+ BATTERIE	PROTEGE >	HABITACLE 1	
F4	.5	CPD	+ FEUX	CROISEMENT	PROTEGE DROIT	
G4	1	AP5	+ APRES CONTACT	PROTEGE FUSIBLE	ANTIBLOCAGE DES ROUES	
I4	.35	109I	-CAPTEUR	ANGULAIRE VOLANT		
D5	1.4	38LR	COMMANDE	VITESSE 2	CONSIGNE GROUPE MOTO VENTILATEUR HABITACLE	
D6	1.4	3N	+ POMPE	CARBURANT		
I6	.35	3LS	SIGNAL+	POTENTIOMETRE	CHARGE 1	
A7	.35	HK7	SIGNAL	DIAGNOSTIQUE	K 2000	
D7	3	A	+ APRES	CONTACT		
F7	.5	CPG	+ FEUX	CROISEMENT	PROTEGE GAUCHE	
G7	.35	65A	COMMANDE+	FEUX	STOP	
C8	.35	4DB	COMMANDE	VOYANT	DEFAUT REFERENCE > UNITE CENTRALE ELECTRIQUE	
D8	1.4	14B	COMMANDE+	GRANDE VITESSE	ESSUIE-VITRE AVANT	
F8	3	D	+ DEMARRAGE			
G8	.35	SP3	+ SERVITUDE	PROTEGE >	CHAUFFAGE	
I8	.35	47F	SIGNAL	VITESSE	VEHICULE	
C9	.35	4Z	- TEMOIN	ANTI	BLOCAGE DES ROUES	
D9	1	8B	+ FEUX	BROUILLARD	AVANT > RELAIS	
F9	.35	30A	COMMANDE-	TEMOIN	NIVOCODE	
G9	.6	H66P	COMMANDE+	FEUX	MARCHE ARRIERE	
I9	.35	H7	SIGNAL	COMPTE-TOURS >	POINT MORT HAUT > BOBINE > CALCULATEUR ELECTRONIQUE > ALTE	
G10	.35	3LT	- POTENTIOMETRE	CHARGE 1		
H10	.35	3LW	SIGNAL+	POTENTIOMETRE	CHARGE 2	
I10	.35	27A	COMMANDE-	TEMOIN	FREIN A MAIN	
I10	.5	27A	COMMANDE-	TEMOIN	FREIN A MAIN	
A11	.35	2A	COMMANDE-	TEMOIN	CHARGE ALTERNATEUR	
C11	.35	32B	SIGNAL 1	SONDE	NIVEAU HUILE	
G11	.35	3LU	+ POTENTIOMETRE	CHARGE 2		
H11	.35	3LV	- POTENTIOMETRE	CHARGE 2		
I11	.35	HK7	SIGNAL	DIAGNOSTIQUE	K 2000	
B12	.35	LPG	+ FEU	DE POSITION	GAUCHE	PROTEGE
C12	.35	32A	SIGNAL 2	SONDE	NIVEAU HUILE	
G12	.5	64D	COMMANDE	FEUX	INDICATEURS DIRECTION DROIT	
H12	.35	133C	SIGNAL	CANL	TABLEAU BORD > UNITE CENTRALE ELECTRIQUE	
I12	.35	HL	SIGNAL	DIAGNOSTIQUE	L	
A13	.35	28A	COMMANDE-	TEMOIN	PRESSION HUILE	
B13	.35	LPD	+ FEU	DE POSITION	DROIT	PROTEGE
C13	.5	103A	COMMANDE	POSITIONNEMENT	PROJECTEURS	
G13	.5	64C	COMMANDE	FEUX	INDICATEURS DIRECTION GAUCHE	
H13	.35	133B	SIGNAL	CANH	TABLEAU BORD > UNITE CENTRALE ELECTRIQUE	
B1	.35	38LS	COMMANDE	VITESSE 3/ SIGNAL	VITESSE GROUPE MOTOVENTILATEUR HABITACLE	
C5	.35	3TY	SIGNAL	SURREGIME	MOTEUR	
G5	.5	86D	SIGNAL+	DEBRAYAGE		
A6	.35	4CZ	+CAPTEUR	LACET (TRAJECTOIRE) >	ACCELERATION TRANSVERSALE	
A6	.35	4CZ	+CAPTEUR	LACET (TRAJECTOIRE) >	ACCELERATION TRANSVERSALE	
B6	.35	4CY	-CAPTEUR	LACET (TRAJECTOIRE) >	ACCELERATION TRANSVERSALE	
B6	.35	4CY	-CAPTEUR	LACET (TRAJECTOIRE) >	ACCELERATION TRANSVERSALE	
C6	.35	4AQ	COMMANDE-	CONTROLE	DE TRAJECTOIRE ACTIVE	
B7	.35	38LR	COMMANDE	VITESSE 2	CONSIGNE GROUPE MOTO VENTILATEUR HABITACLE	
A8	.35	4BZ	SIGNAL	TEST	CAPTEUR LACET (TRAJECTOIRE)	
B8	.35	86G	COMMANDE	PROGRAMMATION	REGULATION VITESSE	
A9	.35	4CV	SIGNAL	REFERENCE	CAPTEUR LACET (TRAJECTOIRE)	



N°	mm²		...
B9	.35	86M	SIGNAL RETOUR PROGRAMMATION REGULATEUR DE VITESSE
A10	.35	4CW	SIGNAL CAPTEUR LACET (TRAJECTOIRE)
B10	.35	3PD	COMMANDE MARCHÉ ARRÊT LIMITEUR VITESSE
B11	.35	3FX	COMMANDE- MARCHÉ ARRÊT REGULATEUR VITESSE
A12	.35	4CX	SIGNAL CAPTEUR ACCELERATION TRANSVERSALE
H3	.35	5DP	COMMANDE 1 ÈRE > COMMANDE IMPULSION N-1
H3	.35	5DP	COMMANDE 1 ÈRE > COMMANDE IMPULSION N-1
H4	.35	5FI	- CONTACTEUR LEVIER VITESSE
A5	.35	H24	COMMANDE- CONTACTEUR PORTE AVANT > ALARME > ECLAIRAGE TEMPORISATEUR
H5	.35	5EK	SIGNAL TIRER LEVIER EMBRAYAGE PILOTE > DEMERRAGE FAIBLE ADHERENCE BOITE VITESSES
H5	.35	5EK	SIGNAL TIRER LEVIER EMBRAYAGE PILOTE > DEMERRAGE FAIBLE ADHERENCE BOITE VITESSES
I5	.35	5DP	COMMANDE 1 ÈRE > COMMANDE IMPULSION N-1
H6	.35	5DU	COMMANDE- VERROUILLAGE LEVIER VITESSE
H7	.35	5FK	COMMANDE CONTACTEUR MULTIFONCTION IMPULSIONNEL CONTACT "STAND BY"
I7	.35	5EK	SIGNAL TIRER LEVIER EMBRAYAGE PILOTE > DEMERRAGE FAIBLE ADHERENCE BOITE VITESSES
H8	.35	5FL	COMMANDE CONTACTEUR MULTIFONCTION IMPULSIONNEL CONTACT NEUTRE
H9	.35	5DU	COMMANDE- VERROUILLAGE LEVIER VITESSE
H9	.35	5DU	COMMANDE- VERROUILLAGE LEVIER VITESSE
C4	1	3BC	COMMANDE- ELECTROVANNE REGULATION RALENTI > CALCULATEUR ELECTRONIQUE INJECTION
B5	.35	3HK	COMMANDE- ELECTROVANNE CONTROLE FUITE TURBOCOMPRESSEUR
C7	.35	47A	- JAUGE NIVEAU CARBURANT
C10	.35	3H	COMMANDE- SELECTION GAZ PETROLE LIQUEFIE

RACCORDEMENT PLANCHE DE BORD/AVANT MOTEUR
 S65,B65,C65 DG/SCTFDR/BVM5/SAUF ES4,E5,EQGPL,PARMEX S65,B65,C65 DG/LAD

SI





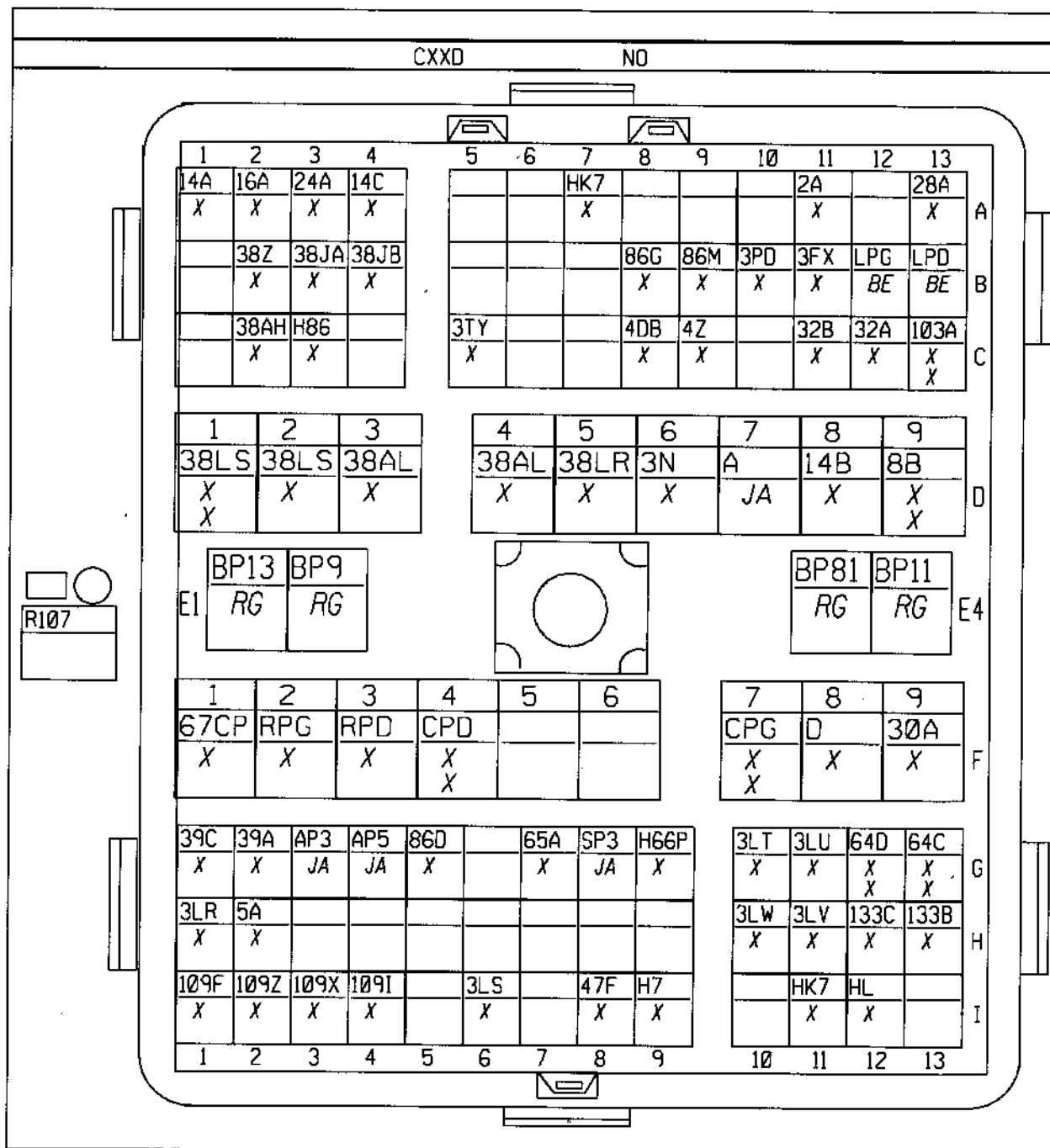
N°	mm²		
A1	1	14A	COMMANDE+ PETITE VITESSE ESSUIE-VITRE AVANT
B1	.35	38LS	COMMANDE VITESSE 3/ SIGNAL VITESSE GROUPE MOTOVENTILATEUR HABITACLE
E1	5	BP13	+ BATTERIE PROTEGE > HABITACLE 3
F1	2	67CP	COMMANDE+ AVERTISSEUR SONORE > FUSIBLE
G1	1	39C	COMMANDE MOTEUR POMPE LAVE PROJECTEURS
H1	.35	3LR	+ POTENTIOMETRE CHARGE 1
I1	.75	109F	+CAPTEUR ANGULAIRE VOLANT
A2	1	16A	COMMANDE+ POMPE LAVE-VITRE AVANT
B2	1	38Z	COMMANDE CYCLE CONDITIONNEMENT D'AIR> CALCULATEUR ELECTRONIQUE ESSENCE-DIESEL
C2	1	38AH	COMMANDE + MOTEUR GROUPE MOTOVENTILATEUR VITESSE 1
D2	.35	38LS	COMMANDE VITESSE 3/ SIGNAL VITESSE GROUPE MOTOVENTILATEUR HABITACLE
D2	1.4	38LS	COMMANDE VITESSE 3/ SIGNAL VITESSE GROUPE MOTOVENTILATEUR HABITACLE
E2	4	BP9	+BATTERIE PROTEGE FUSIBLE CHAUFFAGE ADDITIONNEL
F2	1	RPG	+FEU DE ROUTE PROTEGE GAUCHE
G2	1	39A	COMMANDE+ POMPE LAVE-PROJECTEURS
H2	.35	5A	SIGNAL+ CONTACTEUR PEDALE FREIN
I2	.75	109Z	SIGNAL 1 CAPTEUR ANGULAIRE VOLANT
A3	1	24A	COMMANDE+ POMPE LEVE-VITRE ARRIERE
B3	.35	38IA	COMMANDE 1 MOTEUR RECYCLAGE
C3	.35	H86	COMMANDE INHIBITION REGULATEUR VITESSE > POINT NEUTRE BOITE VITESSES AUTOMATIQUE
D3	1.4	38AL	COMMANDE + MOTEUR GROUPE MOTOVENTILATEUR VITESSE 4
E3	7	BP81	+ BATTERIE PROTEGE > DIRECTION ASSISTEE ELECTRIQUE
F3	1	RPD	+FEU DE ROUTE PROTEGE DROIT
G3	1	AP3	+ APRES CONTACT PROTEGE FUSIBLE COMMANDE LUNETTE ARRIERE DEGIVRANTE
I3	.75	109X	SIGNAL 2 CAPTEUR ANGULAIRE VOLANT
A4	.5	14C	COMMANDE+ ARRET FIXE ESSUIE-VITRE AVANT
B4	.35	38IB	COMMANDE 2 MOTEUR RECYCLAGE
D4	1.4	38AL	COMMANDE + MOTEUR GROUPE MOTOVENTILATEUR VITESSE 4
E4	5	BP11	+ BATTERIE PROTEGE > HABITACLE 1
F4	1	CPD	+ FEUX CROISEMENT PROTEGE DROIT
G4	.75	AP5	+ APRES CONTACT PROTEGE FUSIBLE ANTIBLOCAGE DES ROUES
I4	.75	109I	-CAPTEUR ANGULAIRE VOLANT
C5	.35	3TY	SIGNAL SURREGIME MOTEUR
D5	.35	38LR	COMMANDE VITESSE 2 CONSIGNE GROUPE MOTO VENTILATEUR HABITACLE
D5	1.4	38LR	COMMANDE VITESSE 2 CONSIGNE GROUPE MOTO VENTILATEUR HABITACLE
G5	.5	86D	SIGNAL+ DEBRAYAGE
D6	1.4	3N	+ POMPE CARBURANT
I6	.35	3LS	SIGNAL+ POTENTIOMETRE CHARGE 1
A7	.35	HK7	SIGNAL DIAGNOSTIQUE K 2000
H7	.35	38LR	COMMANDE VITESSE 2 CONSIGNE GROUPE MOTO VENTILATEUR HABITACLE
D7	3	A	+ APRES CONTACT
F7	.35	CPG	+ FEUX CROISEMENT PROTEGE GAUCHE
F7	1	CPG	+ FEUX CROISEMENT PROTEGE GAUCHE
G7	.35	65A	COMMANDE+ FEUX STOP
B8	.35	86G	COMMANDE PROGRAMMATION REGULATION VITESSE
C8	.35	4DB	COMMANDE VOYANT DEFAUT REFERENCE > UNITE CENTRALE ELECTRIQUE ANTIBLOCAGE ROUES
D8	1.4	14B	COMMANDE+ GRANDE VITESSE ESSUIE-VITRE AVANT
F8	3	D	+ DEMARRAGE
G8	1	SP3	+ SERVITUDE PROTEGE > CHAUFFAGE
I8	.35	47F	SIGNAL VITESSE VEHICULE
I8	.35	47F	SIGNAL VITESSE VEHICULE
B9	.35	86M	SIGNAL RETOUR PROGRAMMATION REGULATEUR DE VITESSE
C9	.35	4Z	- TEMOIN ANTI BLOCAGE DES ROUES
D9	1	8B	+ FEUX BROUILLARD AVANT > RELAIS
D9	1	8B	+ FEUX BROUILLARD AVANT > RELAIS
F9	.35	30A	COMMANDE- TEMOIN NIVOCODE
G9	.75	H66P	COMMANDE+ FEUX MARCHE ARRIERE
I9	.35	H7	SIGNAL COMPTE-TOURS > POINT MORT HAUT > BOBINE > CALCULATEUR ELECTRONIQUE > ALTE
B10	.35	3PD	COMMANDE MARCHE ARRET LIMITEUR VITESSE
G10	.35	3LT	- POTENTIOMETRE CHARGE 1
H10	.35	3LW	SIGNAL+ POTENTIOMETRE CHARGE 2
A11	.35	2A	COMMANDE- TEMOIN CHARGE ALTERNATEUR
B11	.35	3FX	COMMANDE- MARCHE ARRET REGULATEUR VITESSE
C11	.35	32B	SIGNAL 1 SONDE NIVEAU HUILE
G11	.35	3LU	+ POTENTIOMETRE CHARGE 2
H11	.35	3LV	- POTENTIOMETRE CHARGE 2
I11	.35	HK7	SIGNAL DIAGNOSTIQUE K 2000
I11	.35	HK7	SIGNAL DIAGNOSTIQUE K 2000
B12	.5	LPG	+ FEU DE POSITION GAUCHE PROTEGE
C12	.35	32A	SIGNAL 2 SONDE NIVEAU HUILE
G12	.5	64D	COMMANDE FEUX INDICATEURS DIRECTION DROIT
G12	.5	64D	COMMANDE FEUX INDICATEURS DIRECTION DROIT
H12	.5	133C	SIGNAL CANL TABLEAU BORD > UNITE CENTRALE ELECTRIQUE
H12	.5	133C	SIGNAL CANL TABLEAU BORD > UNITE CENTRALE ELECTRIQUE
I12	.35	HL	SIGNAL DIAGNOSTIQUE L
A13	.35	28A	COMMANDE- TEMOIN PRESSION HUILE
B13	.5	LPD	+ FEU DE POSITION DROIT PROTEGE
C13	1	103A	COMMANDE POSITIONNEMENT PROJECTEURS
G13	.5	64C	COMMANDE FEUX INDICATEURS DIRECTION GAUCHE
G13	.5	64C	COMMANDE FEUX INDICATEURS DIRECTION GAUCHE



N°	mm²		
H13	5	133B	SIGNAL CANH TABLEAU BORD > UNITE CENTRALE ELECTRIQUE
H13	5	133B	SIGNAL CANH TABLEAU BORD > UNITE CENTRALE ELECTRIQUE
H3	.35	5FH	SIGNAL CONTACT MODE AUTOMATISME
H4	.35	5FI	- CONTACTEUR LEVIER VITESSE
A5	.35	H24	COMMANDE- CONTACTEUR PORTE AVANT > ALARME > ECLAIRAGE TEMPORISATEUR
H5	.35	5FJ	COMMANDE CONTACTEUR MULTIFONCTION IMPULSIONNEL CONTACT SUPERIEUR
I5	.35	5DP	COMMANDE IERE > COMMANDE IMPULSION N-1
H6	.35	5DU	COMMANDE- VERROUILLAGE LEVIER VITESSE
H7	.35	5FK	COMMANDE CONTACTEUR MULTIFONCTION IMPULSIONNEL CONTACT "STAND BY"
I7	.35	5EK	SIGNAL TIRER LEVIER EMBRAYAGE PILOTE > DEMARRAGE FAIBLE ADHERENCE BOITE VITESSES
H8	.35	5FL	COMMANDE CONTACTEUR MULTIFONCTION IMPULSIONNEL CONTACT NEUTRE
H9	.35	5FM	COMMANDE CONTACTEUR MULTIFONCTION IMPULSIONNEL CONTACT INFERIEUR
A6	.35	4CZ	+CAPTEUR LACET (TRAJECTOIRE) > ACCELERATION TRANSVERSALE
B6	.35	4CY	-CAPTEUR LACET (TRAJECTOIRE) > ACCELERATION TRANSVERSALE
C6	.35	4AQ	COMMANDE- CONTROLE DE TRAJECTOIRE ACTIVE DESACTIVE
A8	.35	4BZ	SIGNAL TEST CAPTEUR LACET (TRAJECTOIRE)
A9	.35	4CV	SIGNAL REFERENCE CAPTEUR LACET (TRAJECTOIRE)
A10	.35	4CW	SIGNAL CAPTEUR LACET (TRAJECTOIRE)
I10	.35	27A	COMMANDE- TEMOIN FREIN A MAIN
A12	.35	4CX	SIGNAL CAPTEUR ACCELERATION TRANSVERSALE

RACCORDEMENT PLANCHE DE BORD/AVANT MOTEUR
 S65,B65,C65 DG/SLDECH/BVMS/SPROJA SAUF EQGPL,PARMEX S65,B65,C65 DG/SLD

SI

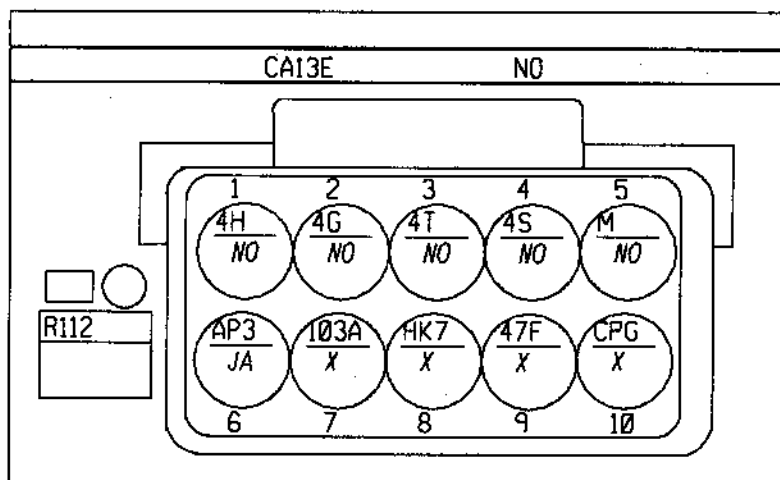




N°	mm²		...
A1	1	14A	COMMANDE+ PETITE VITESSE ESSUIE-VITRE AVANT
D1	1	38LS	COMMANDE VITESSE 3/ SIGNAL VITESSE GROUPE MOTOVENTILATEUR HABITACLE
D1	2	38LS	COMMANDE VITESSE 3/ SIGNAL VITESSE GROUPE MOTOVENTILATEUR HABITACLE
E1	5	BP13	+ BATTERIE PROTEGE > HABITACLE 3
F1	2	67CP	COMMANDE+ AVERTISSEUR SONORE > FUSIBLE
G1	1	39C	COMMANDE MOTEUR POMPE LAVE PROJECTEURS
H1	.35	3LR	+ POTENTIOMETRE CHARGE 1
I1	.75	109F	+CAPTEUR ANGULAIRE VOLANT
A2	1	16A	COMMANDE+ POMPE LAVE-VITRE AVANT
B2	1	38Z	COMMANDE CYCLE CONDITIONNEMENT D'AIR> CALCULATEUR ELECTRONIQUE ESSENCE-DIESEL
C2	1	38AH	COMMANDE + MOTEUR GROUPE MOTOVENTILATEUR VITESSE 1
D2	1	38LS	COMMANDE VITESSE 3/ SIGNAL VITESSE GROUPE MOTOVENTILATEUR HABITACLE
E2	4	BP9	+BATTERIE PROTEGE FUSIBLE CHAUFFAGE ADDITIONNEL
F2	1	RPG	+FEU DE ROUTE PROTEGE GAUCHE
G2	1	39A	COMMANDE+ POMPE LAVE-PROJECTEURS
H2	.35	5A	SIGNAL+ CONTACTEUR PEDALE FREIN
I2	.75	109Z	SIGNAL 1 CAPTEUR ANGULAIRE VOLANT
A3	1	24A	COMMANDE+ POMPE LEVE-VITRE ARRIERE
B3	.35	38JA	COMMANDE 1 MOTEUR RECYCLAGE
C3	.35	H86	COMMANDE INHIBITION REGULATEUR VITESSE > POINT NEUTRE BOITE VITESSES AUTOMATIQUE
D3	1.4	38AL	COMMANDE + MOTEUR GROUPE MOTOVENTILATEUR VITESSE 4
E3	7	BP81	+ BATTERIE PROTEGE > DIRECTION ASSISTEE ELECTRIQUE
F3	1	RPD	+FEU DE ROUTE PROTEGE DROIT
G3	1	AP3	+ APRES CONTACT PROTEGE FUSIBLE COMMANDE LUNETTE ARRIERE DEGIVRANTE
I3	.75	109X	SIGNAL 2 CAPTEUR ANGULAIRE VOLANT
A4	.5	14C	COMMANDE+ ARRET FIXE ESSUIE-VITRE AVANT
B4	.35	38JB	COMMANDE 2 MOTEUR RECYCLAGE
D4	1.4	38AL	COMMANDE + MOTEUR GROUPE MOTOVENTILATEUR VITESSE 4
E4	5	BP11	+ BATTERIE PROTEGE > HABITACLE 1
F4	.5	CPD	+ FEUX CROISEMENT PROTEGE DROIT
F4	1	CPD	+ FEUX CROISEMENT PROTEGE DROIT
G4	.75	AP5	+ APRES CONTACT PROTEGE FUSIBLE ANTIBLOCCAGE DES ROUES
I4	.75	109I	-CAPTEUR ANGULAIRE VOLANT
C5	.35	3TY	SIGNAL SURREGIME MOTEUR
D5	1.4	38LR	COMMANDE VITESSE 2 CONSIGNE GROUPE MOTO VENTILATEUR HABITACLE
G5	.5	86D	SIGNAL+ DEBRAYAGE
D6	1.4	3N	+ POMPE CARBURANT
I6	.35	3LS	SIGNAL+ POTENTIOMETRE CHARGE 1
A7	.35	HK7	SIGNAL DIAGNOSTIQUE K 2000
D7	3	A	+ APRES CONTACT
F7	.5	CPG	+ FEUX CROISEMENT PROTEGE GAUCHE
F7	1	CPG	+ FEUX CROISEMENT PROTEGE GAUCHE
G7	.35	65A	COMMANDE+ FEUX STOP
B8	.35	86G	COMMANDE PROGRAMMATION REGULATION VITESSE
C8	.35	4DB	COMMANDE VOYANT DEFAUT REFERENCE > UNITE CENTRALE ELECTRIQUE ANTIBLOCCAGE ROUES
D8	1.4	14B	COMMANDE+ GRANDE VITESSE ESSUIE-VITRE AVANT
F8	3	D	+ DEMARRAGE
G8	1	SP3	+ SERVITUDE PROTEGE > CHAUFFAGE
I8	.35	47F	SIGNAL VITESSE VEHICULE
B9	.35	86M	SIGNAL RETOUR PROGRAMMATION REGULATEUR DE VITESSE
C9	.35	4Z	- TEMOIN ANTI BLOCCAGE DES ROUES
F9	.35	30A	COMMANDE- TEMOIN NIVOCODE
G9	.75	H66P	COMMANDE+ FEUX MARCHE ARRIERE
I9	.35	H7	SIGNAL COMPTE-TOURS > POINT MORT HAUT > BOBINE > CALCULATEUR ELECTRONIQUE > ALTE
B10	.35	3PD	COMMANDE MARCHE ARRET LIMITEUR VITESSE
G10	.35	3LT	- POTENTIOMETRE CHARGE 1
H10	.35	3LW	SIGNAL+ POTENTIOMETRE CHARGE 2
A11	.35	2A	COMMANDE- TEMOIN CHARGE ALTERNATEUR
B11	.35	3FX	COMMANDE- MARCHE ARRET REGULATEUR VITESSE
C11	.35	32B	SIGNAL 1 SONDRE NIVEAU HUILE
G11	.35	3LU	+ POTENTIOMETRE CHARGE 2
H11	.35	3LV	- POTENTIOMETRE CHARGE 2
I11	.35	HK7	SIGNAL DIAGNOSTIQUE K 2000
B12	.5	LPG	+ FEU DE POSITION GAUCHE PROTEGE
C12	.35	32A	SIGNAL 2 SONDRE NIVEAU HUILE
G12	.5	64D	COMMANDE FEUX INDICATEURS DIRECTION DROIT
G12	.5	64D	COMMANDE FEUX INDICATEURS DIRECTION DROIT
H12	.5	133C	SIGNAL CANL TABLEAU BORD > UNITE CENTRALE ELECTRIQUE
I12	.35	HL	SIGNAL DIAGNOSTIQUE L
A13	.35	28A	COMMANDE- TEMOIN PRESSION HUILE
B13	.5	LPD	+ FEU DE POSITION DROIT PROTEGE
C13	.5	103A	COMMANDE POSITIONNEMENT PROJECTEURS
C13	.5	103A	COMMANDE POSITIONNEMENT PROJECTEURS
G13	.5	64C	COMMANDE FEUX INDICATEURS DIRECTION GAUCHE
G13	.5	64C	COMMANDE FEUX INDICATEURS DIRECTION GAUCHE
H13	.5	133B	SIGNAL CANH TABLEAU BORD > UNITE CENTRALE ELECTRIQUE
D9	1	8B	+ FEUX BROUILLARD AVANT > RELAIS
D9	1	8B	+ FEUX BROUILLARD AVANT > RELAIS

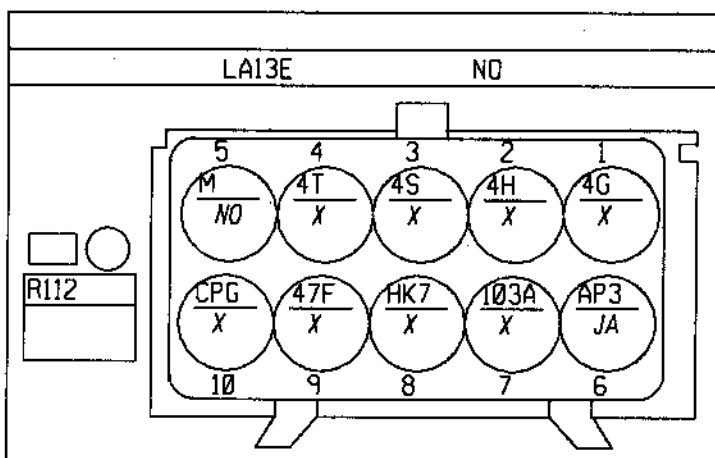


RACCORDEMENT AVANT MOTEUR/CARROSSERIE
S65,B65,C65 LADECH
SI



N°	mm²		
1	.5	4H	+CAPTEUR ROUE ARRIERE GAUCHE
2	.5	4G	SIGNAL CAPTEUR ROUE ARRIERE GAUCHE
3	.5	4T	+CAPTEUR ROUE ARRIERE DROIT
4	.5	4S	SIGNAL CAPTEUR ROUE ARRIERE DROIT
5	.6	M	MASSE
6	.35	AP3	+ APRES CONTACT PROTEGE FUSIBLE COMMANDE LUNETTE ARRIERE DEGIVRANTE
7	.6	103A	COMMANDE POSITIONNEMENT PROJECTEURS
8	.35	HK7	SIGNAL DIAGNOSTIQUE K 2000
9	.35	47F	SIGNAL VITESSE VEHICULE
10	.35	CPG	+ FEUX CROISEMENT PROTEGE GAUCHE

RACCORDEMENT AVANT MOTEUR/CARROSSERIE
S65,B65,C65 DG/SCTFDR/BVM5/SAUF ES4,E5,EQGPL,PARMEX S65,B65,C65 DG/CTF
SI

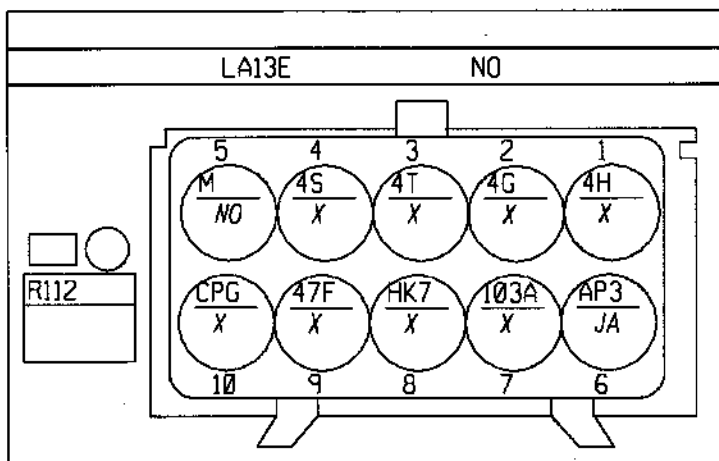


N°	mm²		
1	.5	4G	SIGNAL CAPTEUR ROUE ARRIERE GAUCHE
2	.5	4H	+CAPTEUR ROUE ARRIERE GAUCHE
3	.5	4S	SIGNAL CAPTEUR ROUE ARRIERE DROIT
4	.5	4T	+CAPTEUR ROUE ARRIERE DROIT
5	.5	M	MASSE
6	.35	AP3	+ APRES CONTACT PROTEGE FUSIBLE COMMANDE LUNETTE ARRIERE DEGIVRANTE
7	.5	103A	COMMANDE POSITIONNEMENT PROJECTEURS
8	.35	HK7	SIGNAL DIAGNOSTIQUE K 2000
9	.35	47F	SIGNAL VITESSE VEHICULE
10	.35	CPG	+ FEUX CROISEMENT PROTEGE GAUCHE

RACCORDEMENT AVANT MOTEUR/CARROSSERIE

S65,B65,C65 DG/LADECH/BVR5 B65,C65 DD S65,B65,C65 DG/C65/ES4

SI

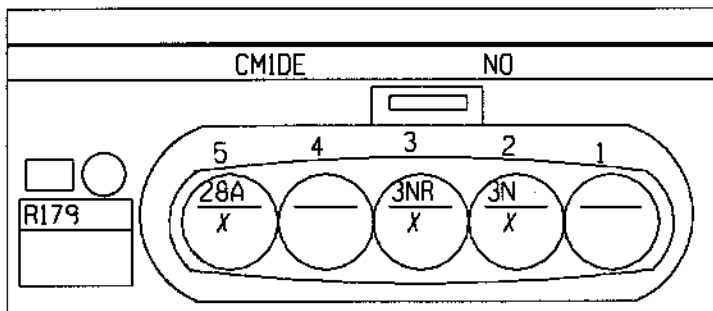


N°	mm²	Symbol	Description
1	.5	4H	+CAPTEUR ROUE ARRIERE GAUCHE
2	.5	4G	SIGNAL CAPTEUR ROUE ARRIERE GAUCHE
3	.5	4T	+CAPTEUR ROUE ARRIERE DROIT
4	.5	4S	SIGNAL CAPTEUR ROUE ARRIERE DROIT
5	.5	M	MASSE
6	.35	AP3	+ APRES CONTACT PROTEGE FUSIBLE COMMANDE LUNETTE ARRIERE DEGIVRANTE
7	.5	103A	COMMANDE POSITIONNEMENT PROJECTEURS
8	.35	HK7	SIGNAL DIAGNOSTIQUE K 2000
9	.35	47F	SIGNAL VITESSE VEHICULE
10	.35	CPG	+ FEUX CROISEMENT PROTEGE GAUCHE

RACCORDEMENT ANTI BLOCAGE DE ROUES/AILE AVANT GAUCHE

B65,C65 D4F D4F712 D4F

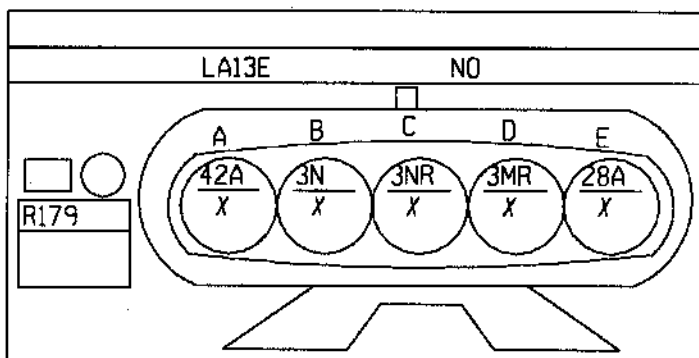
S17-S18-S20-S22



N°	mm²	Symbol	Description
2	1	3N	+ POMPE CARBURANT
3	2	3NR	+ INJECTEURS
5	.6	28A	COMMANDE- TEMOIN PRESSION HUILE

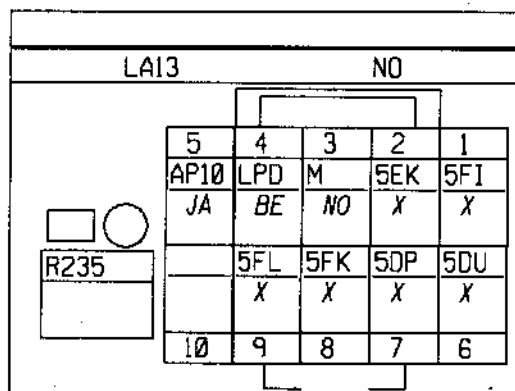


RACCORDEMENT ANTI BLOCAGE DE ROUES/AILE AVANT GAUCHE
 D4F BVMS, BVRS
 S17-S18-S20-S22



N°	mm²		
A	.6	42A	SIGNAL+ TEMPERATURE EAU
B	1	3N	+ POMPE CARBURANT
C	2	3NR	+ INJECTEURS
D	.6	3MR	SIGNAL DE RESERVE
E	.6	28A	COMMANDE- TEMOIN PRESSION HUILE

RACCORDEMENT PLANCHE DE BORD/BOITE DE VITESSES AUTOMATIQUE
 S65,B65,C65 BVR/CAREG S65,B65,C65 BVA/CA
 S8-S22

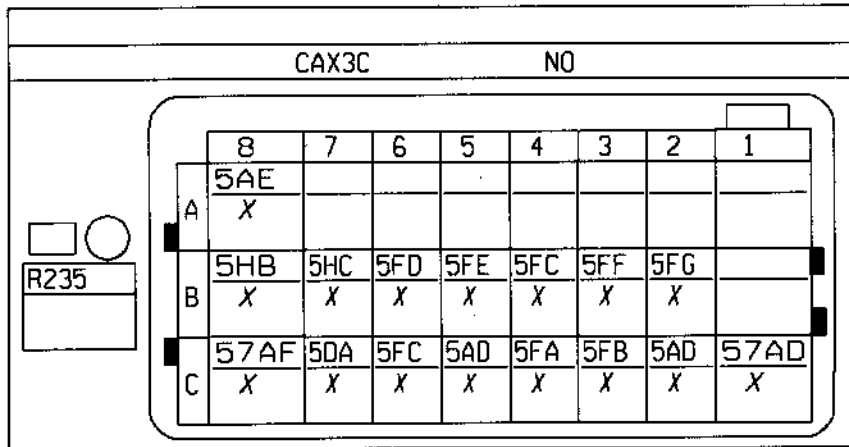


N°	mm²		
1	.35	5FI	- CONTACTEUR LEVIER VITESSE
2	.35	5EK	SIGNAL TIRER LEVIER EMBRAYAGE PILOTE > DEMARRAGE FAIBLE ADHERENCE BOITE VITESSES
3	.35	M	MASSE
4	.35	LPD	+ FEU DE POSITION DROIT PROTEGE
5	.35	AP10	+ APRES CONTACT PROTEGE FUSIBLE FEUX STOP
6	.35	5DU	COMMANDE- VERROUILLAGE LEVIER VITESSE
7	.35	5DP	COMMANDE 1ERE > COMMANDE IMPULSION N-1
8	.35	5FK	COMMANDE CONTACTEUR MULTIFONCTION IMPULSIONNEL CONTACT "STAND BY"
9	.35	5FL	COMMANDE CONTACTEUR MULTIFONCTION IMPULSIONNEL CONTACT NEUTRE

RACCORDEMENT PLANCHE DE BORD/BOITE DE VITESSES AUTOMATIQUE

B65,C65 D4F

S8-S22

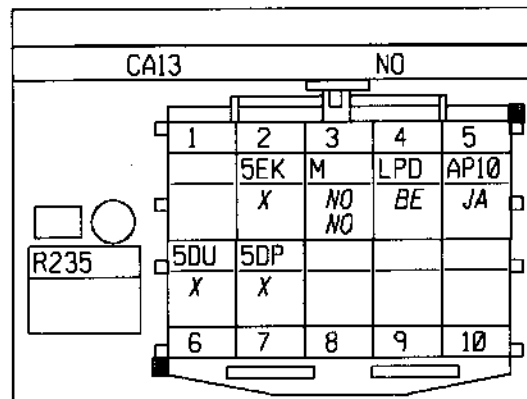


N°	mm²		
C1	.6	57AD	- CAPTEUR COMMANDE BOITE DE VITESSES
B2	1	5FG	COMMANDE ELECTROVANNE EMBRAYAGE
C2	.35	5AD	SIGNAL- CONTACTEUR PRESSION EMBRAYAGE PILOTE
B3	1	5FF	COMMANDE ELECTROVANNE ENGAGEE 2
C3	.35	5FB	SIGNAL CAPTEUR POSITION SELECTION
B4	1	5FC	COMMANDE ELECTROVANNE SELECTION 1
C4	.35	5FA	SIGNAL CAPTEUR POSITION ENGAGEE
B5	1	5FE	COMMANDE ELECTROVANNE ENGAGEE 1
C5	.35	5AD	SIGNAL- CONTACTEUR PRESSION EMBRAYAGE PILOTE
B6	1	5FD	COMMANDE ELECTROVANNE SELECTION 2
C6	.6	5FC	COMMANDE ELECTROVANNE SELECTION 1
B7	.6	5HC	-CAPTEUR POSITION EMBRAYAGE
C7	.35	5DA	SIGNAL+ CAPTEUR VITESSE ENTREE BOITE VITESSES
A8	3	5AE	COMMANDE+ MOTEUR GROUPE ELECTROPOMPE EMBRAYAGE PILOTE
B8	.6	5HB	+CAPTEUR POSITION EMBRAYAGE
C8	.6	57AF	+CAPTEUR COMMANDE BOITE DE VITESSES

RACCORDEMENT PLANCHE DE BORD/BOITE DE VITESSES AUTOMATIQUE

B65,C65,L65 BVA4

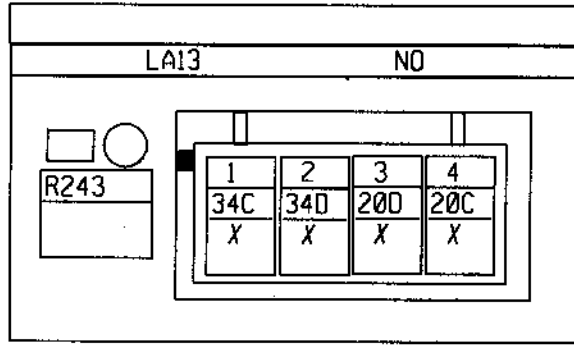
S8-S22



N°	mm²		
2	.35	5EK	SIGNAL TIRER LEVIER EMBRAYAGE PILOTE > DEMARRAGE FAIBLE ADHERENCE BOITE VITESSES
3	.35	M	MASSE
3	.35	M	MASSE
4	.35	LPD	+ FEU DE POSITION DROIT PROTEGE
5	.35	AP10	+ APRES CONTACT PROTEGE FUSIBLE FEUX STOP
6	.35	5DU	COMMANDE- VERROUILLAGE LEVIER VITESSE
7	.35	5DP	COMMANDE 1ERE > COMMANDE IMPULSION N-1

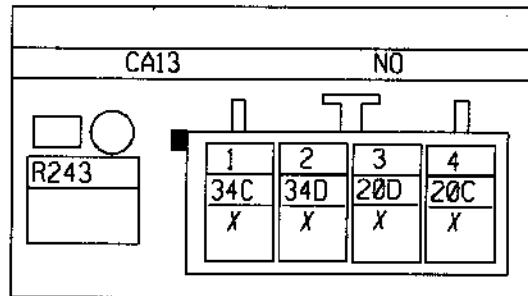


RACCORDEMENT PORTE ARRIERE DROIT/CÂBLAGE ARRIERE GAUCHE
 B65 SAUF PARMEX B65 SAUF PARMEX
 S13-S14



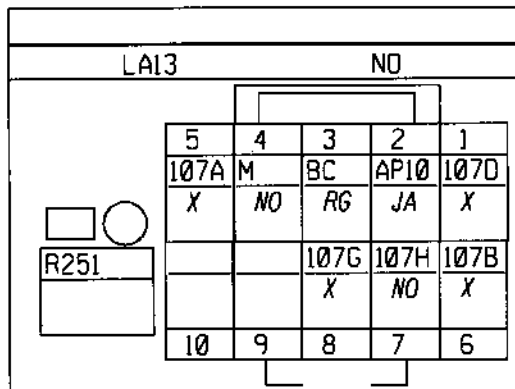
N°	mm²		...	→	...
3	.6	20D	COMMANDE+ FERMETURE CONDAMNATION ELECTRIQUE DES PORTES		
4	.6	20C	COMMANDE+ OUVERTURE CONDAMNATION ELECTRIQUE DES PORTES		
1	1	34C	SIGNAL- HAUT-PARLEUR ARRIERE DROIT		
2	1	34D	SIGNAL+ HAUT-PARLEUR ARRIERE DROIT		

RACCORDEMENT PORTE ARRIERE DROIT/CÂBLAGE ARRIERE GAUCHE
 S65,B65,C65 RAD03,RAD04,RAD05,RAD06,RAD07,RAD08,RAD09 SAUF E5, PARMEX
 S13-S14



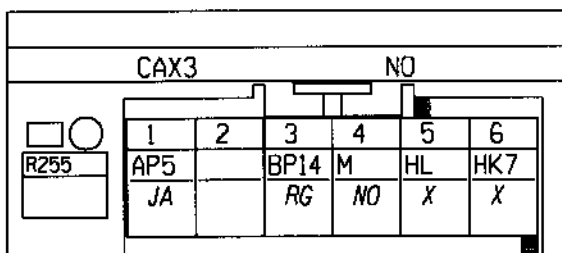
N°	mm²		...	→	...
3	.75	20D	COMMANDE+ FERMETURE CONDAMNATION ELECTRIQUE DES PORTES		
4	.75	20C	COMMANDE+ OUVERTURE CONDAMNATION ELECTRIQUE DES PORTES		
1	1	34C	SIGNAL- HAUT-PARLEUR ARRIERE DROIT		
2	1	34D	SIGNAL+ HAUT-PARLEUR ARRIERE DROIT		

RACCORDEMENT PLANCHE DE BORD/RADIO TÉLÉPHONE
 S65,B65,C65 E3,E5/RUNLI/CA S65,B65,C65 E3,E5/RUNLI/RV/CAREG
 S9



N°	mm²		...
1	.35	107D	SIGNAL RADIO TELEPHONE COUPURE RADIO
2	.5	AP10	+ APRES CONTACT PROTEGE FUSIBLE FEUX STOP
3	.5	BC	+ BATTERIE PAR RELAIS PAR COUPE CIRCUIT
4	.5	M	MASSE
5	.35	107A	SIGNAL+ HAUT-PARLEUR RADIO TELEPHONE
6	.35	107B	SIGNAL- HAUT-PARLEUR RADIO TELEPHONE
7	.35	107H	-MICRO MAIN LIBRE TELEPHONE
8	.35	107G	+MICRO MAIN LIBRE TELEPHONE

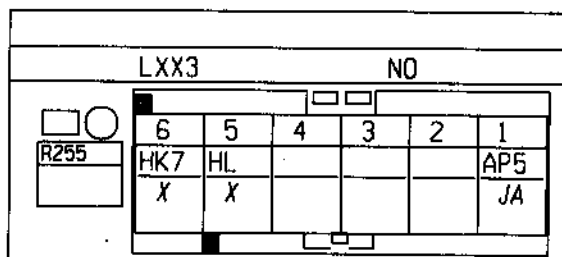
RACCORDEMENT ANTI BLOCAGE DE ROUES/BOITE À EAU
 S65,B65,C65 DG/SCTFDR/BVM5/SAUF ES4,E5,EQGPL,PARMEX S65,B65,C65 DG/SLD
 S5



N°	mm²		...
1	.75	AP5	+ APRES CONTACT PROTEGE FUSIBLE ANTIBLOCAGE DES ROUES
3	4	BP14	+ BATTERIE PROTEGE > ANTI BLOCAGE DES ROUES
4	4	M	MASSE
5	.35	HL	SIGNAL DIAGNOSTIQUE L
6	.35	HK7	SIGNAL DIAGNOSTIQUE K 2000

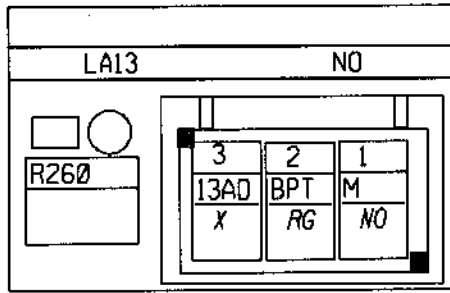


RACCORDEMENT ANTI BLOCAGE DE ROUES/BOITE À EAU
 S65,B65,C65 DG/SCITFDR/BVM5/SAUF ES4,E5,EQGPI,PARMEX S65,B65,C65 DG/SLD
 S5



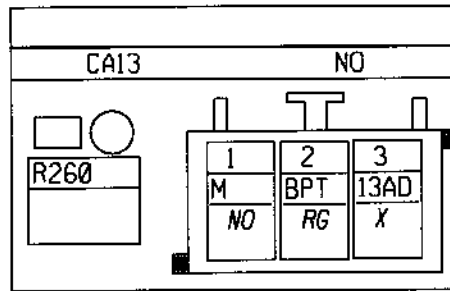
N°	mm²		...
1	.75	AP5	+ APRES CONTACT PROTEGE FUSIBLE ANTIBLOCAGE DES ROUES
5	.35	HL	SIGNAL DIAGNOSTIQUE L
6	.35	HK7	SIGNAL DIAGNOSTIQUE K 2000

RACCORDEMENT HABITACLE/PAVILLON GAUCHE
S65,B65,C65 E5 SAUF PARMEX
S14-S15



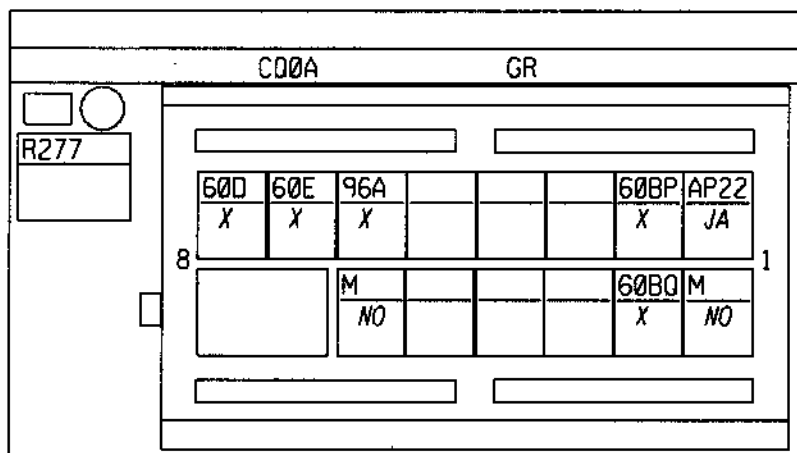
N°	mm²		...	→	...
1	.35	M	MASSE		
2	.35	BPT	+ BATTERIE PROTEGE TEMPORISATEUR		
3	.35	13AD	COMMANDE+ TEMPORISATEUR ECLAIRAGE PLAFONNIER		

RACCORDEMENT HABITACLE/PAVILLON GAUCHE
B65,C65 E5
S14-S15



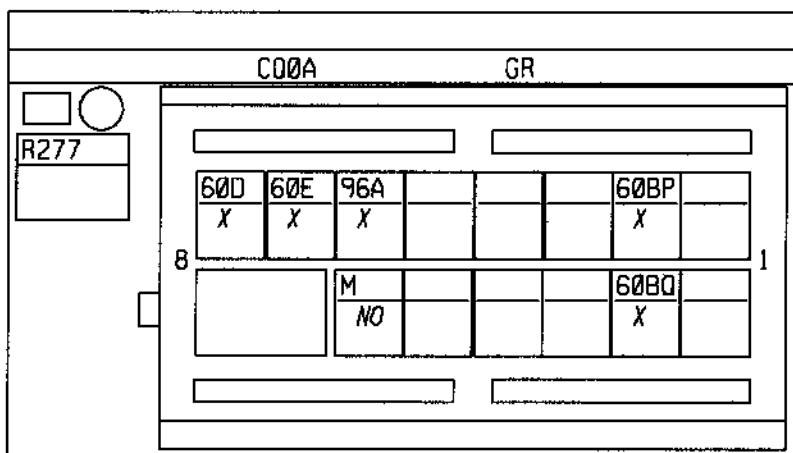
N°	mm²		...	→	...
1	.35	M	MASSE		
2	.35	BPT	+ BATTERIE PROTEGE TEMPORISATEUR		
3	.35	13AD	COMMANDE+ TEMPORISATEUR ECLAIRAGE PLAFONNIER		

RACCORDEMENT HABITACLE/PRÉTENSIONNEUR CONDUCTEUR
 S65,B65,C65 E3/RUNLI/CA S65,B65,C65 E3,E5/RUNLI/RV/CAREG S65,B65,C
 S14-S15



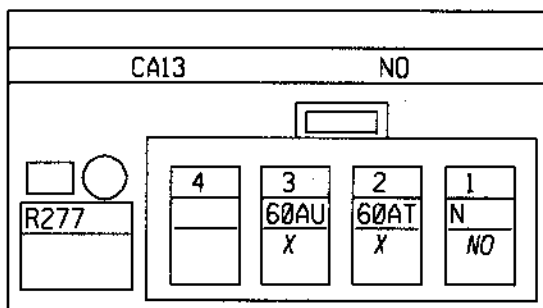
N°	mm²		...
A1	.5	AP22	+ APRES CONTACT PROTEGE FUSIBLE SIEGE CHAUFFANT
B1	.5	M	MASSE
A2	.35	60BP	SIGNAL POSITION SIEGE CONDUCTEUR
B2	.35	60BQ	SIGNAL POSITION SIEGE PASSAGER
A6	.35	96A	COMMANDE- VOYANT CEINTURE
B6	.6	M	MASSE
A7	.35	60E	-SIGNAL PRÉTENSIONNEUR CONDUCTEUR
A8	.35	60D	+SIGNAL PRÉTENSIONNEUR CONDUCTEUR

RACCORDEMENT HABITACLE/PRÉTENSIONNEUR CONDUCTEUR
 S65,B65,C65 BVR/CAREG
 S14-S15



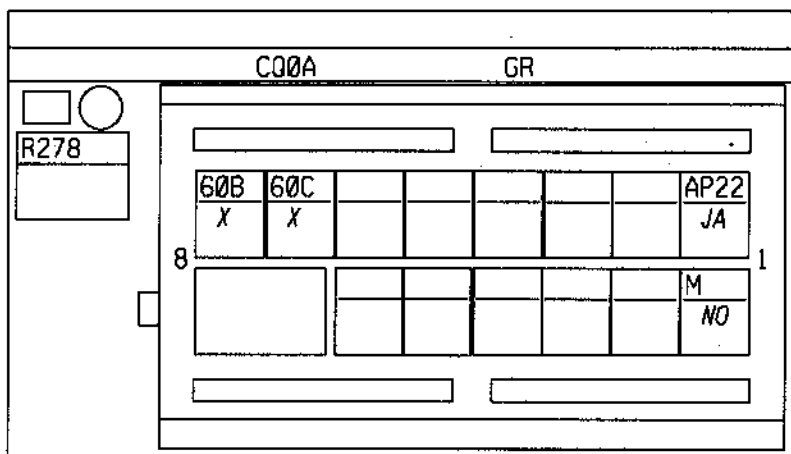
N°	mm²		...
A2	.35	60BP	SIGNAL POSITION SIEGE CONDUCTEUR
B2	.35	60BQ	SIGNAL POSITION SIEGE PASSAGER
A6	.35	96A	COMMANDE- VOYANT CEINTURE
B6	.35	M	MASSE
A7	.35	60E	-SIGNAL PRÉTENSIONNEUR CONDUCTEUR
A8	.35	60D	+SIGNAL PRÉTENSIONNEUR CONDUCTEUR

RACCORDEMENT HABITACLE/PRÉTENSIONNEUR CONDUCTEUR
 S65,B65,C65 E3/RUNLI/CA S65,B65,C65 E3,E5/RUNLI/RV/CAREG S65,B65,C
 S14-S15



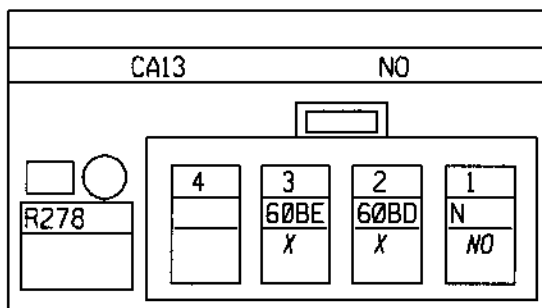
N°	mm²		...
1	.35	N	MASSE ELECTRONIQUE
2	.35	60AT	COMMANDE+ AIRBAG LATERAL CONDUCTEUR TETE
3	.35	60AU	COMMANDE- AIRBAG LATERAL CONDUCTEUR TETE

RACCORDEMENT HABITACLE PRÉTENSIONNEUR PASSAGER
 S65,B65,C65 E3/RUNLI/CA S65,B65,C65 E3,E5/RUNLI/RV/CAREG S65,B65,C
 S14-S15



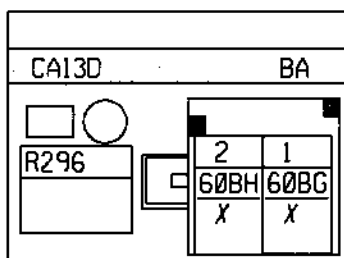
N°	mm²		...
A1	.5	AP22	+ APRES CONTACT PROTEGE FUSIBLE SIEGE CHAUFFANT
B1	.6	M	MASSE
A7	.35	60C	-SIGNAL PRÉTENSIONNEUR PASSAGER
A8	.35	60B	+SIGNAL PRÉTENSIONNEUR PASSAGER

RACCORDEMENT HABITACLE PRÉTENSIONNEUR PASSAGER
 S65,B65,C65 E3/RUNLI/CA S65,B65,C65 E3,E5/RUNLI/RV/CAREG S65,B65,C
 S14-S15



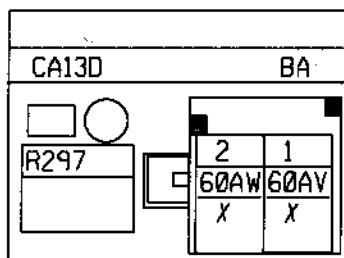
N°	mm²		...	→	...
1	.35	N	MASSE ELECTRONIQUE		
2	.35	60BD	COMMANDE+ AIRBAG LATERAL PASSAGER TETE		
3	.35	60BE	COMMANDE- AIRBAG LATERAL PASSAGER TETE		

RACCORDEMENT HABITACLE/ARRIERE DROIT
 S65,B65,C65 E3/RUNLI/CA S65,B65,C65 E3,E5/RUNLI/RV/CAREG S65,B65,C
 S14-S15



N°	mm²		...	→	...
1	.35	60BG	COMMANDE+ PRETENSIONNEUR ENROULEUR ARRIERE COTE PASSAGER		
2	.35	60BH	COMMANDE- PRETENSIONNEUR ENROULEUR ARRIERE COTE PASSAGER		

RACCORDEMENT HABITACLE/ARRIERE GAUCHE
 S65,B65,C65 E3/RUNLI/CA S65,B65,C65 E3,E5/RUNLI/RV/CAREG S65,B65,C
 S14-S15

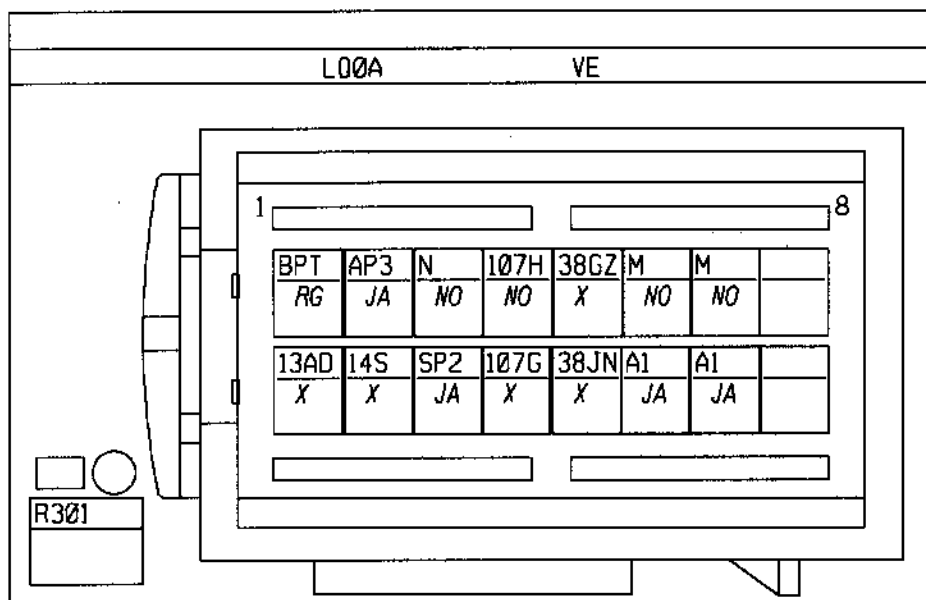


N°	mm²		...	→	...
1	.35	60AV	COMMANDE+ PRETENSIONNEUR ENROULEUR ARRIERE COTE CONDUCTEUR		
2	.35	60AW	COMMANDE- PRETENSIONNEUR ENROULEUR ARRIERE COTE CONDUCTEUR		

RACCORDEMENT PLANCHE DE BORD/PLAFONNIER

S65,B65,C65 E3/RUNLI/CA S65,B65,C65 E3,E5/RUNLI/RV/CAREG S65,B65,C

87

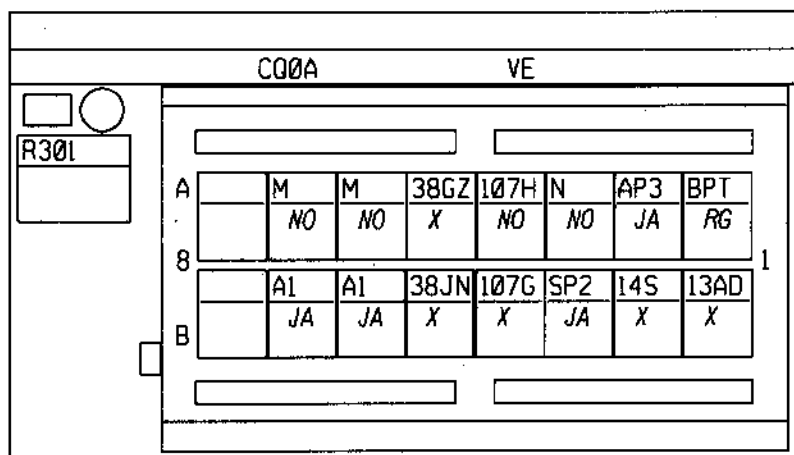


N°	mm ²		...
A1	.35	BPT	+ BATTERIE PROTEGE TEMPORISATEUR
B1	.35	13AD	COMMANDE+ TEMPORISATEUR ECLAIRAGE PLAFONNIER
A2	.35	AP3	+ APRES CONTACT PROTEGE FUSIBLE COMMANDE LUNETTE ARRIERE DEGIVRANTE
B2	.35	14S	SIGNAL LIGNE SERIE CAPTEUR PLUIE
A3	.35	N	MASSE ELECTRONIQUE
A6	.75	M	MASSE
B6	.75	A1	+ APRES CONTACT FUSIBLE LEVE-VITRE > RELAIS
A7	.75	M	MASSE
B7	.75	A1	+ APRES CONTACT FUSIBLE LEVE-VITRE > RELAIS
B3	.35	SP2	+ SERVITUDE PROTEGE > RADIO
A5	.35	38GZ	SIGNAL CAPTEUR TEMPERATURE INTERIEURE
B5	.35	38JN	0 VOLT CAPTEUR SOLEIL TEMPERATURE HUMIDITE
A4	.35	107H	-MICRO MAIN LIBRE TELEPHONE
B4	.35	107G	+MICRO MAIN LIBRE TELEPHONE

RACCORDEMENT PLANCHE DE BORD/PLAFONNIER

S65,B65,C65 CA,CHAUFU/TOELEC S65,B65,C65 CAREG/TOELEC S65,B65,C65

S7

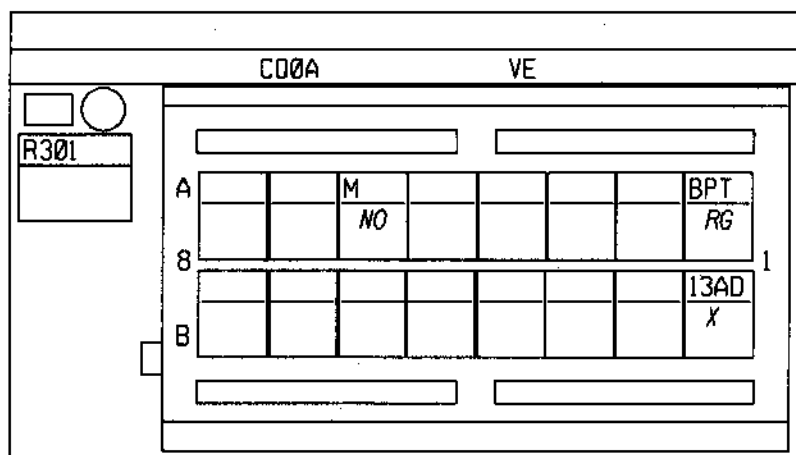


N°	mm²		...
A1	.35	BPT	+ BATTERIE PROTEGE TEMPORISATEUR
B1	.35	13AD	COMMANDE+ TEMPORISATEUR ECLAIRAGE PLAFONNIER
A2	.35	AP3	+ APRES CONTACT PROTEGE FUSIBLE COMMANDE LUNETTE ARRIERE DEGIVRANTE
B2	.35	14S	SIGNAL LIGNE SERIE CAPTEUR PLUIE
A3	.35	N	MASSE ELECTRONIQUE
A6	.75	M	MASSE
B6	.75	A1	+ APRES CONTACT FUSIBLE LEVE-VITRE > RELAIS
A7	.75	M	MASSE
B7	.75	A1	+ APRES CONTACT FUSIBLE LEVE-VITRE > RELAIS
A4	.35	107H	-MICRO MAIN LIBRE TELEPHONE
B4	.35	107G	+MICRO MAIN LIBRE TELEPHONE
A5	.35	38GZ	SIGNAL CAPTEUR TEMPERATURE INTERIEURE
B5	.35	38JN	0 VOLT CAPTEUR SOLEIL TEMPERATURE HUMIDITE
B3	.6	SP2	+ SERVITUDE PROTEGE > RADIO

RACCORDEMENT PLANCHE DE BORD/PLAFONNIER

S65,B65,C65 TN

S7

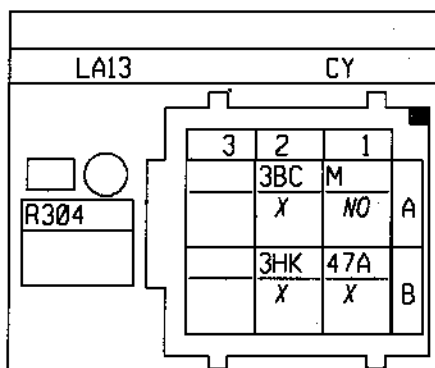


N°	mm²		...
A1	.6	BPT	+ BATTERIE PROTEGE TEMPORISATEUR
B1	.6	13AD	COMMANDE+ TEMPORISATEUR ECLAIRAGE PLAFONNIER
A6	.6	M	MASSE

RESERVOIR GAZ DE PETROLE LIQUEFIE ADDITIONNEL/HABITACLE

S65,B65,C65 E3/RUNLI/EQGPL/CA

S4



N°	mm²		...
A1	1	M	MASSE
B1	.35	47A	- JAUGE NIVEAU CARBURANT
A2	1	3BC	COMMANDE- ELECTROVANNE REGULATION RALENTI > CALCULATEUR ELECTRONIQUE INJECTION
B2	.35	3HK	COMMANDE- ELECTROVANNE CONTROLE FUIE TURBOCOMPRESSEUR